


GECEM

2022

**LED
INTERIOR
INDUSTRIAL
OUTDOOR
OFFICE**



INDEX / İÇİNDEKİLER

RECESSED MOUNTED LUMINAIRES / SIVA ALTI ARMATÜRLER	13
SURFACE MOUNTED LUMINAIRES / SIVA ÜSTÜ ARMATÜRLER	28
LINEAR LUMINAIRES / LİNEER ARMATÜRLER	35
PENDANT LUMINAIRES / SARKIT ARMATÜRLER	45
DOWNLIGHT LUMINAIRES / SPOT ARMATÜRLER	68
SPOTLIGHTS / SPOT ARMATÜRLER	74
TRACKLIGHTS / RAY SPOT ARMATÜRLER	90
MAGNETIC LUMINAIRES / MANYETİK ARMATÜRLER	94
WALL LUMINAIRES / APLİK ARMATÜRLER	106
CEILING LIGHTS / TAVAN ARMATÜRLERİ	116
STERILE AND HOSPITAL LUMINAIRES / STERİL VE HASTANE ARMATÜRLER	120
SKYLIGHT / GÖKYÜZÜ AYDINLATMASI	129
FLOODLIGHTS / PROJEKTÖRLER	131
STREETLIGHTS / YOL VE CADDE ARMATÜRLERİ	136
SOLAR LUMINAIRES / SOLAR ARMATÜRLER	142
GROUND LUMINARIES / ZEMİN ARMATÜRLERİ	150
WALL LUMINARIES / DUVAR ARMATÜRLERİ	155
PARK AND GARDEN LIGHTING / PARK VE BAHÇE ARMATÜRLERİ	162
BOLLARDS / BOLARD	171
SPORTS AND AREA FLOODLIGHTS / SPOR VE ALAN AYDINLATMA ARMATÜRLERİ	176
WATERPROOF LUMINAIRES / ETANJ ARMATÜRLER	178
HIGHBAY LUMINAIRES / YÜKSEK TAVAN ARMATÜRLER	185
BATTEN LUMINAIRES / BANT ARMATÜRLER	192
TUNNEL LUMINAIRES / TÜNEL ARMATÜRLER	194
CANOPY LUMINAIRES / KANOPI ARMATÜRLER	196
EX-PROOF LUMINAIRES / EX-PROOF ARMATÜRLER	200
EMERGENCY LUMINAIRES / ACİL ARMATÜRLER	204
LED BULB / LED AMPUL	214
SENSORS AND ACCESSORIES / SENSÖRLER VE AKSESUARLAR	219
SYMBOLS / SEMBOLLER	232

With over 30 years of experience, Gecem Lighting operates as a reliable, innovative, and sustainable partner in the field of professional lighting solutions. Through its high-quality LED luminaires, intelligent lighting control systems, and solar-powered lighting technologies, Gecem delivers integrated solutions for a wide range of applications — including offices, retail spaces, education, healthcare, industry, roads, architectural structures, and urban environments.

Gecem represents not only a technological transformation, but also a holistic vision that prioritizes environmental sensitivity, energy efficiency, aesthetic value, and long-lasting performance.

From project design to implementation, commissioning, and technical support, Gecem Lighting provides comprehensive services at every stage. In all collaborations with architects, engineers, contractors, public authorities, and investors, the focus remains on technical precision, effective project management, and solutions tailored to the specific needs of each application.

In particular, Gecem's *solar-powered lighting systems*, developed for outdoor and infrastructure projects, reflect its concrete commitment to sustainability. These off-grid systems reduce energy costs while minimizing environmental impact. As such, Gecem's solar lighting range offers a forward-looking solution both for urban planning and corporate environmental strategies.

With a strong engineering foundation, an experienced team, and a broad product portfolio, Gecem is committed to delivering dependable, high-performance lighting systems that meet the needs of projects of all sizes — always guided by principles of sustainability, environmental responsibility, and advanced technology.

Gecem approaches lighting not merely as a necessity, but as a technological and environmental value that brings identity to spaces.

Gecem Aydınlatma, 30 yılı aşkın deneyimiyle, profesyonel aydınlatma çözümleri alanında güvenilir, yenilikçi ve sürdürülebilir bir iş ortağı olarak faaliyet göstermektedir. Geliştirdiği yüksek kaliteli LED armatürler, akıllı kontrol sistemleri ve güneş enerjili aydınlatma çözümleriyle; ofis, mağaza, eğitim, sağlık, endüstri, yol, mimari ve kentsel alanlar başta olmak üzere pek çok farklı uygulama alanına entegre çözümler sunmaktadır.

Gecem, yalnızca teknolojik bir dönüşümü değil; aynı zamanda çevresel duyarlılığı, enerji verimliliğini, estetik değerleri ve uzun ömürlü performansı merkeze alan bütüncül bir vizyonu temsil etmektedir.

Gecem Aydınlatma, proje tasarımından uygulamaya, devreye alma süreçlerinden teknik desteğe kadar tüm aşamalarda kapsamlı hizmet sağlamaktadır. Mimarlar, mühendisler, yükleniciler, kamu otoriteleri ve yatırımcılarla yürütülen tüm iş birliklerinde, teknik doğruluk, süreç yönetimi ve kullanıcıya özel çözümler önceliklidir.

Özellikle dış mekânlar ve altyapı projeleri için geliştirdiği *güneş enerjili aydınlatma sistemleri*, Gecem'in sürdürülebilirlik hedeflerinin somut bir yansımasıdır. Elektrik şebekesinden bağımsız çalışabilen bu sistemler, enerji maliyetlerini azaltırken, çevresel etkiyi de minimize etmektedir. Gecem'in güneş enerjili ürün grubu, hem şehir planlaması hem de kurumsal çevre politikaları açısından çağdaş bir çözüm sunar.

Gecem, sahip olduğu mühendislik altyapısı, deneyimli kadrosu ve geniş ürün gamıyla; her ölçekteki projeye, geleceği gözetken, güvenilir ve yüksek performanslı aydınlatma sistemleri sunmayı amaçlamaktadır. Tüm üretim süreçlerinde sürdürülebilirlik, çevresel sorumluluk ve ileri teknoloji ilkeleri temel alınmaktadır.

Gecem Aydınlatma, ışığı yalnızca bir ihtiyaç olarak değil; mekânlara kimlik kazandıran, çevreye duyarlı ve teknolojik bir değer olarak ele almaktadır.





TECHNOLOGY

Using the high-tech Muratec punches and Durma Machines, we cut and bend metal parts from standard blank metal sheets, without further intermediary treatments. With the help of the automatic robot painting system, products of Gecem are painted perfectly and thereafter, fixed and packaged precisely. Technology of Gecem makes fixture production more flexible and easier and accordingly, allows full personalized applications according to the specific characteristics of the customer's own specifications. The technological skills that are achieved through huge amount of investments in research and development ensure the unique combination of industrial design and extremely flexible productions and the secrets of the Gecem's successes are hidden behind these investments.

ENVIRONMENT

Gecem Lighting is committed to a sustainable future with an environmentally conscious production approach. Through our energy-efficient LED and smart lighting systems, we significantly reduce carbon emissions. Compared to traditional lighting solutions, our products provide up to 60% energy savings, minimizing the carbon footprint. With eco-friendly manufacturing processes and the use of recyclable materials, we actively contribute to protecting nature.



PROJECT

Designing architectural areas with light applications are not intended only the illumination of that space, but it also adds a specific value and a unique soul to the architectural design and became an integrated part of that application. In the architectural lighting designs, Gecem serves to its customers all the times from the starting point of the projects. Special attention is given in each engineering project applications, such as field researches and on-site evaluations. Moreover experts of Gecem accomplish all necessary analyses on-site. Gecem performs and builds up always pre-project cooperation, in order to find out the most successful solutions before the project startup and to obtain a high performance level in each applications planned by the customers.

TEKNOLOJİ

Gecem ürünleri yüksek teknoloji ürünü Muratec punchlar ve Durma abkantlar kullanılarak ayrı işlem gerektirmeden boyaya hazır hale getirilir. Otomatik robotlu boya sistemiyle kusursuz bir şekilde boyanan Gecem ürünleri temizlikle montajlanıp paketlenir. Gecem teknolojisi, üretimi azami şekilde kolaylaştırıp aynı zamanda müşteri istekleri doğrultusunda şekillendirmeye izin verir niteliktedir. Gecem'in başarısının altında yatan sır, teknolojik üstünlüğü, araştırma geliştirmeye yapılan yatırımları, bunun yanında endüstriyel tasarım ve esnek üretim sistemini birleştiren anlayışının altında gizlidir.



ÇEVRE


Gecem Aydınlatma, çevreye duyarlı üretim anlayışıyla sürdürülebilir bir gelecek için çalışmaktadır. Enerji verimliliği yüksek LED ve akıllı aydınlatma sistemlerimiz sayesinde karbon emisyonlarını önemli ölçüde azaltıyoruz. Geliştirdiğimiz ürünler, geleneksel aydınlatma çözümlerine kıyasla %60'a varan enerji tasarrufu sağlar ve böylece karbon ayak izini minimuma indirir. Çevre dostu üretim süreçlerimiz ve geri dönüştürülebilir malzeme kullanımımızla doğayı korumaya katkıda bulunuyoruz.

PROJE


Mimari bir mekan tasarlarken ışık sayesinde yapılabilecekler yalnızca mekanı aydınlatmakla kalmaz, ona ayrı bir ruh vererek ışığı mimari tasarımın bir parçası haline getirir. Aydınlatma tasarımı noktasında Gecem, birikimleri sayesinde hizmet ettiği müşterilerine projelendirme safhasından başlayarak destek sunmaktadır. Gecem, proje mühendisliği uygulamalarında saha incelemeleri ve yerinde tespit çalışmalarına özel önem vermekte ve ihtiyaç analizlerini yerinde yapmaktadır. Gecem müşterilerin ihtiyaç duyduğu başarılı çözümleri üretmek ve uygulamalarda yüksek performansı yakalamak için proje öncesi işbirliği modelleri geliştirmektedir.



RECESSED MOUNTED LUMINAIRES / SIVA ALTI ARMATÜRLER




SURFACE MOUNTED LUMINAIRES / SIVA ÜSTÜ ARMATÜRLER



LINEAR LUMINAIRES / LİNEER ARMATÜRLER



PENDANT LUMINAIRES / SARKIT ARMATÜRLER



DOWNLIGHT LUMINAIRES / SPOT ARMATÜRLER



SPOTLIGHTS / SPOT ARMATÜRLER



TRACKLIGHTS / RAY SPOT ARMATÜRLER



MAGNETIC LUMINAIRES / MANYETİK ARMATÜRLER



WALL LUMINAIRES / APLİK ARMATÜRLER



CEILING LIGHTS / TAVAN ARMATÜRLERİ




STERILE AND HOSPITAL LUMINAIRES / STERİL VE HASTANE ARMATÜRLER



SKYLIGHT / GÖKYÜZÜ AYDINLATMASI




FLOODLIGHTS / PROJEKTÖRLER



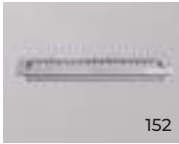
STREETLIGHTS / YOL VE CADDE ARMATÜRLERİ




SOLAR LUMINAIRES / SOLAR ARMATÜRLER



GROUND LUMINARIES / ZEMİN ARMATÜRLERİ



WALL LUMINARIES / DUVAR ARMATÜRLERİ



PARK AND GARDEN LIGHTING / PARK VE BAHÇE ARMATÜRLERİ



163



164




165



166



167



168



169



170

BOLLARDS / BOLARD



172



173



174



175

SPORTS AND AREA FLOODLIGHTS / SPOR VE ALAN AYDINLATMA ARMATÜRLERİ



177

WATERPROOF LUMINAİRES / ETANJ ARMATÜRLER



179



180



181



182



183



184

HIGHBAY LUMINAİRES / YÜKSEK TAVAN ARMATÜRLER



186



187



188



189



190



191

BATTEN LUMINAİRES / BANT ARMATÜRLER



193

TUNNEL LUMINAİRES / TÜNEL ARMATÜRLER



195



CANOPIY LUMINAİRES / KANOPI ARMATÜRLER




EX-PROOF LUMINAİRES / EX-PROOF ARMATÜRLER





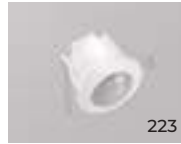
EMERGENCY LUMINAİRES / ACİL ARMATÜRLER



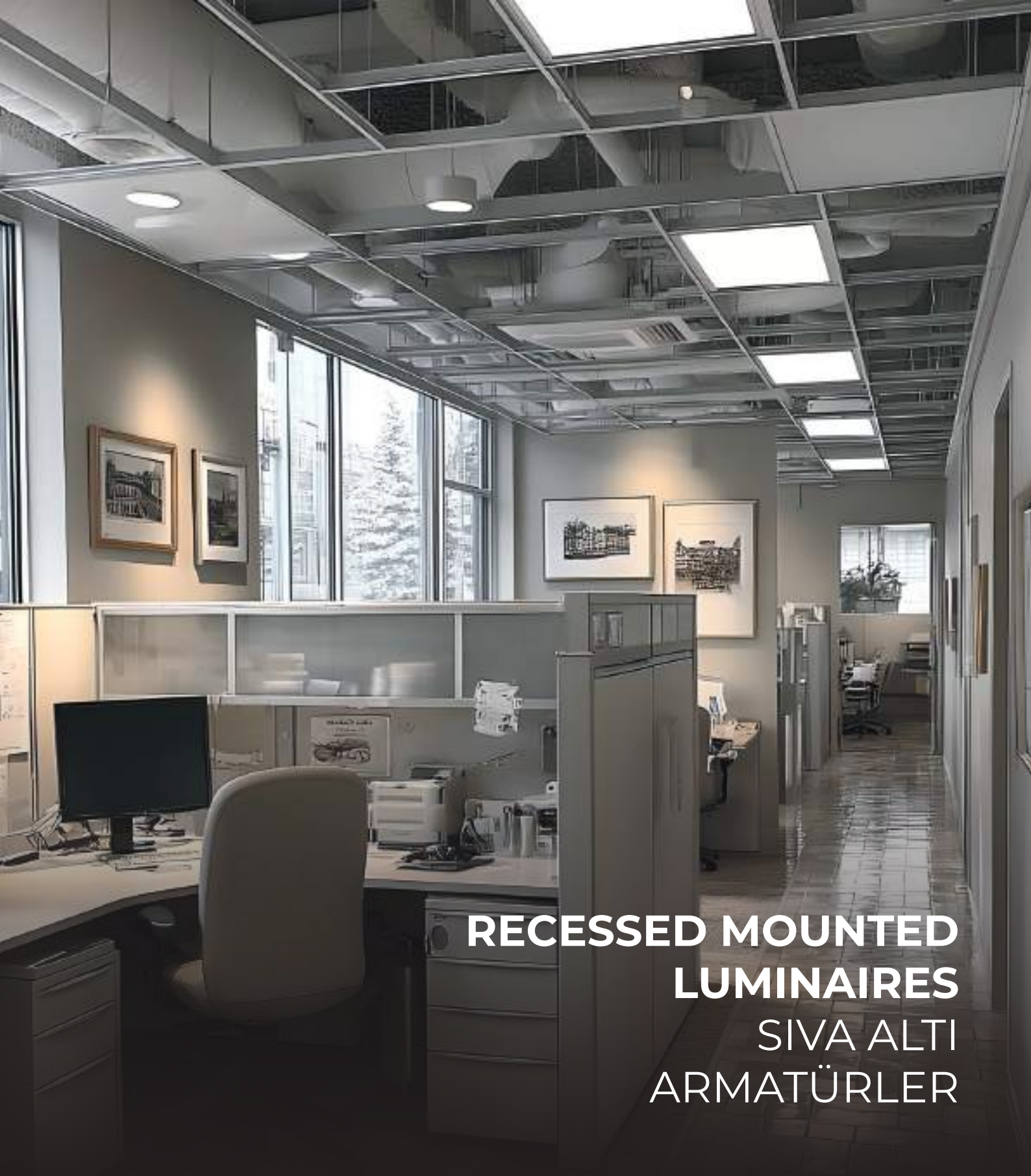
LED BULB / LED AMPUL



SENSORS AND ACCESSORIES / SENSÖRLER VE AKSESUARLAR



GECEM



**RECESSED MOUNTED
LUMINAIRES
SIVA ALTI
ARMATÜRLER**

BEKA

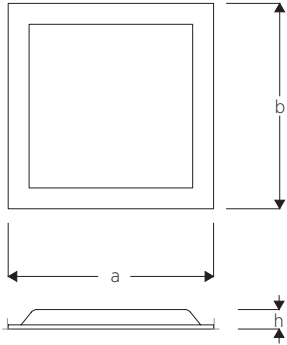
RECESSED MOUNTED LUMINAIRE SIVA ALTI ARMATÜRLER

Backlights with Opal Diffuser Opal Difüzörlü Lensli Backlight Armatürler



Descriptions / Açıklama

- ENEC certified driver
- PF>0.95
- 5 years warranty
- DKP sheet steel luminaire body
- +110 lm/W efficacy
- It has the shortest payback period thanks to the high-efficiency factor and affordable price
- ENEC belgeli driver
- PF>0.95
- 5 yıl garanti süresi
- DKP sac armatür gövdesi
- +110 lm/W verimlilik
- Yüksek etkinlik faktörü ve uygun fiyatı ile en hızlı amortisman süresine sahiptir.



Mechanical Specifications / Mekanik Özellikler

Body / Gövde	Steel / Sac
IP Rating / IP Sınıfı	IP40
IK Rating Body / IK Gövde Sınıfı	IK04
Fire Protection / Alev Koruması	650°C
Cable Gland / Kablo Rakor	-
Cable / Kablo	3*1mm ²
RAL Code / Ral Kodu	9016
Mounting Type / Montaj Tipi	Recessed / Siva Altı

Optical Specifications / Optik Özellikler

Light Source / Işık Kaynağı	Mid Power LED
Reflector / Reflektör	-
Lens / Lens	-
Diffuser / Difüzör	Opal / PMMA
CRI	>80
Colour Temp. / Renk Sıcaklığı	3000K / 4000K / 6500K
Photobiological Risk / Fotobiyolojik Risk	RG1
Beam Angle / Işık Açısı	160°

Electrical Specifications / Elektriksel Özellikler

Input Voltage / Giriş Gerilimi	220-240Vac
Frequency / Frekans	50-60Hz
Class / Sınıf	I
System Lifetime / Sistem Ömrü	>50.000h
Power Factor / Güç Faktörü	>0,95
Operating Temp. / Çalışma Sıcaklığı	-20°C / +45°C
Standards / Standartlar	EN60598-2-2, EN62262, EN60529, LM79, LM80

Options / Opsiyonlar

DALI	✓
1-10V	✓
Step DIM	-
2 Hour Emergency Kit / 2 Saat Acil Kit	✓
3 Hour Emergency Kit / 3 Saat Acil Kit	✓
Electrical Protection / Elektriksel Sınıf	II
Microwave Sensor / Radar Sensör	✓

Product Code Ürün Kodu	Power Güç (W)	Color Temp. Işık Rengi (K)	Lum. Out. Işık Akısı ≥(lm)	Lumen Eff. Verimlilik (lm/W)	Fixture Dimensions Armatür Ölçüleri (mm)			Weight Ağırlık (kg)	Pack. Qty Ambalaj Adedi
					a	b	h		
GBP 3318BM TB30	18W SMD LED	3000K	1980	>110	295	295	35	0.80	1
GBP 3318BM TB40	18W SMD LED	4000K	1980	>110	295	295	35	0.80	1
GBP 3318BM TB60	18W SMD LED	6500K	1980	>110	295	295	35	0.80	1
GBP 6636BM TB30	36W SMD LED	3000K	3960	>110	595	595	35	2.00	1
GBP 6636BM TB40	36W SMD LED	4000K	3960	>110	595	595	35	2.00	1
GBP 6636BM TB60	36W SMD LED	6500K	3960	>110	595	595	35	2.00	1

OPLA

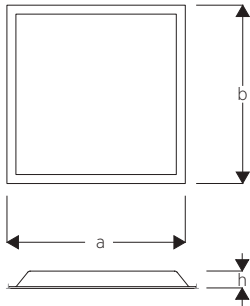
RECESSED MOUNTED LUMINAIRE SIVA ALTI ARMATÜRLER

Backlights with Opal Diffuser Opal Difüzörlü Backlight Armatürler



Descriptions / Açıklama

- ENEC certified driver
- PF>0.95
- 5 years warranty
- DKP sheet steel luminaire body
- +110 lm/W efficacy
- It has the shortest payback period thanks to the high-efficiency factor and affordable price
- ENEC belgeli driver
- PF>0.95
- 5 yıl garanti süresi
- DKP sac armatür gövdesi
- +110 lm/W verimlilik
- Yüksek etkinlik faktörü ve uygun fiyatı ile en hızlı amortisman süresine sahiptir.



Mechanical Specifications / Mekanik Özellikler

Body / Gövde	Steel / Sac
IP Rating / IP Sınıfı	IP40
IK Rating Body / IK Gövde Sınıfı	IK06
Fire Protection / Alev Koruması	650°C
Cable Gland / Kablo Rakor	-
Cable / Kablo	3*1mm ²
RAL Code / Ral Kodu	9016
Mounting Type / Montaj Tipi	Recessed / Sıva Altı

Optical Specifications / Optik Özellikler

Light Source / Işık Kaynağı	Mid Power LED
Reflector / Reflektör	-
Lens / Lens	-
Diffuser / Difüzör	Opal / PMMA
CRI	>80
Colour Temp. / Renk Sıcaklığı	3000K / 4000K / 6500K
Photobiological Risk / Fotobiyolojik Risk	RG1
Beam Angle / Işık Açısı	120°

Electrical Specifications / Elektriksel Özellikler

Input Voltage / Giriş Gerilimi	220-240Vac
Frequency / Frekans	50-60Hz
Class / Sınıf	I
System Lifetime / Sistem Ömrü	>50.000h
Power Factor / Güç Faktörü	>0,95
Operating Temp. / Çalışma Sıcaklığı	-20°C / +45°C
Standards / Standartlar	EN60598-2-2, EN62262, EN60529, LM79, LM80

Options / Opsiyonlar

DALI	✓
1-10V	✓
Step DIM	✓
2 Hour Emergency Kit / 2 Saat Acil Kit	✓
3 Hour Emergency Kit / 3 Saat Acil Kit	✓
Electrical Protection / Elektriksel Sınıf	II
Microwave Sensor / Radar Sensör	✓

Product Code Ürün Kodu	Power Güç (W)	Color Temp. Işık Rengi (K)	Lum. Out. Işık Akısı ≥(lm)	Lumen Eff. Verimlilik (lm/W)	Fixture Dimensions Armatür Ölçüleri (mm)			Weight Ağırlık (kg)	Pack. Qty Ambalaj Adedi
					a	b	h		
GBP 3320BB TB30	20W SMD LED	3000K	2200	>110	295	295	45	1.40	1
GBP 3320BB TB40	20W SMD LED	4000K	2200	>110	295	295	45	1.40	1
GBP 3320BB TB60	20W SMD LED	6500K	2200	>110	295	295	45	1.40	1
GBP 3620BB TB30	20W SMD LED	3000K	2200	>110	295	595	60	2.50	1
GBP 3620BB TB40	20W SMD LED	4000K	2200	>110	295	595	60	2.50	1
GBP 3620BB TB60	20W SMD LED	6500K	2200	>110	295	595	60	2.50	1
GBP 6636BB TB30	36W SMD LED	3000K	3960	>110	595	595	60	4.70	1
GBP 6636BB TB40	36W SMD LED	4000K	3960	>110	595	595	60	4.70	1
GBP 6636BB TB60	36W SMD LED	6500K	3960	>110	595	595	60	4.70	1
GBP 3136BB TB30	36W SMD LED	3000K	3600	>110	295	1195	60	4.70	1
GBP 3136BB TB40	36W SMD LED	4000K	3600	>110	295	1195	60	4.70	1
GBP 3136BB TB60	36W SMD LED	6500K	3600	>110	295	1195	60	4.70	1

PRIZA

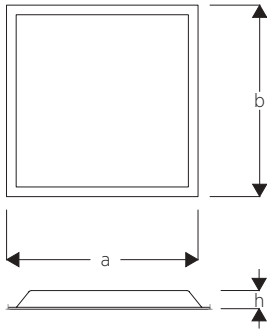
RECESSED MOUNTED LUMINAIRE
SIVA ALTI ARMATÜRLER

Backlights with Prismatic Diffuser
Prizmatik Difüzlü Backlight Armatürler



Descriptions / Açıklama

- ENEC certified driver
- PF>0.95
- 5 years warranty
- DKP sheet steel luminaire body
- +110 lm/W efficacy
- It has the shortest payback period thanks to the high-efficiency factor and affordable price
- ENEC belgeli driver
- PF>0.95
- 5 yıl garanti süresi
- DKP sac armatür gövdesi
- +110 lm/W verimlilik
- Yüksek etkinlik faktörü ve uygun fiyatı ile en hızlı amortisman süresine sahiptir.



Mechanical Specifications / Mekanik Özellikler

Body / Gövde	Steel / Sac
IP Rating / IP Sınıfı	IP40
IK Rating Body / IK Gövde Sınıfı	IK06
Fire Protection / Alev Koruması	650°C
Cable Gland / Kablo Rakor	-
Cable / Kablo	3*1mm ²
RAL Code / Ral Kodu	9016
Mounting Type / Montaj Tipi	Recessed / Sıva Altı

Optical Specifications / Optik Özellikler

Light Source / Işık Kaynağı	Mid Power LED
Reflector / Reflektör	-
Lens / Lens	-
Diffuser / Difüzör	Prismatic / Prizmatik
CRI	>80
Colour Temp. / Renk Sıcaklığı	3000K / 4000K / 6500K
Photobiological Risk / Fotobiyolojik Risk	RG1
Beam Angle / Işık Açısı	120°

Electrical Specifications / Elektriksel Özellikler

Input Voltage / Giriş Gerilimi	220-240Vac
Frequency / Frekans	50-60Hz
Class / Sınıf	I
System Lifetime / Sistem Ömrü	>50.000h
Power Factor / Güç Faktörü	>0,95
Operating Temp. / Çalışma Sıcaklığı	-20°C / +45°C
Standards / Standartlar	EN60598-2-2, EN62262, EN60529, LM79, LM80

Options / Opsiyonlar

DALI	✓
1-10V	✓
Step DIM	✓
2 Hour Emergency Kit / 2 Saat Acil Kit	✓
3 Hour Emergency Kit / 3 Saat Acil Kit	✓
Electrical Protection / Elektriksel Sınıf	II
Microwave Sensor / Radar Sensör	✓

Product Code Ürün Kodu	Power Güç (W)	Color Temp. Işık Rengi (K)	Lum. Out. Işık Akısı ≥(lm)	Lumen Eff. Verimlilik (lm/W)	Fixture Dimensions Armatür Ölçüleri (mm)			Weight Ağırlık (kg)	Pack. Qty Ambalaj Adedi
					a	b	h		
GBP 3320BC TB30	20W SMD LED	3000K	2200	>110	295	295	45	1.40	1
GBP 3320BC TB40	20W SMD LED	4000K	2200	>110	295	295	45	1.40	1
GBP 3320BC TB60	20W SMD LED	6500K	2200	>110	295	295	45	1.40	1
GBP 3620BC TB30	20W SMD LED	3000K	2200	>110	295	595	60	2.50	1
GBP 3620BC TB40	20W SMD LED	4000K	2200	>110	295	595	60	2.50	1
GBP 3620BC TB60	20W SMD LED	6500K	2200	>110	295	595	60	2.50	1
GBP 6636BC TB30	36W SMD LED	3000K	3960	>110	595	595	60	4.70	1
GBP 6636BC TB40	36W SMD LED	4000K	3960	>110	595	595	60	4.70	1
GBP 6636BC TB60	36W SMD LED	6500K	3960	>110	595	595	60	4.70	1
GBP 3136BC TB30	36W SMD LED	3000K	3960	>110	295	1195	60	4.70	1
GBP 3136BC TB40	36W SMD LED	4000K	3960	>110	295	1195	60	4.70	1
GBP 3136BC TB60	36W SMD LED	6500K	3960	>110	295	1195	60	4.70	1

Product codes, light color, size and options vary. Technical data are within ±10% tolerance values. For more information, please contact the sales team.
Ürün kodları, ışık rengi, ebat ve opsiyona göre değişkendir. Teknik veriler ±%10 tolerans değerleri içindedir. Daha fazla bilgi için satış ekibi ile iletişime geçiniz.

MICRA

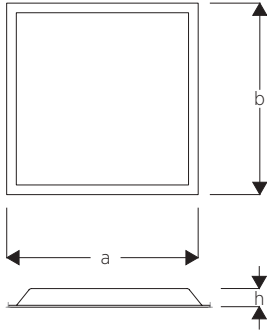
RECESSED MOUNTED LUMINAIRE
SIVA ALTI ARMATÜRLER

Backlights with Microprismatic Diffuser
Micro Prizmatik Difüzörlü Backlight Armatürler



Descriptions / Açıklama

- ENEC certified driver
- PF>0.95
- 5 years warranty
- DKP sheet steel luminaire body
- +110 lm/W efficacy
- It has the shortest payback period thanks to the high-efficiency factor and affordable price
- ENEC belgeli driver
- PF>0.95
- 5 yıl garanti süresi
- DKP sac armatür gövdesi
- +110 lm/W verimlilik
- Yüksek etkinlik faktörü ve uygun fiyatı ile en hızlı amortisman süresine sahiptir.



Mechanical Specifications / Mekanik Özellikler

Body / Gövde	Steel / Sac
IP Rating / IP Sınıfı	IP40
IK Rating Body / IK Gövde Sınıfı	IK06
Fire Protection / Alev Koruması	650°C
Cable Gland / Kablo Rakor	-
Cable / Kablo	3*1mm ²
RAL Code / Ral Kodu	9016
Mounting Type / Montaj Tipi	Recessed / Sıva Altı

Optical Specifications / Optik Özellikler

Light Source / Işık Kaynağı	Mid Power LED
Reflector / Reflektör	-
Lens / Lens	-
Diffuser / Difüzör	Micro Prismatic
CRI	>80
Colour Temp. / Renk Sıcaklığı	3000K / 4000K / 6500K
Photobiological Risk / Fotobiyolojik Risk	RG1
Beam Angle / Işık Açısı	120°

Electrical Specifications / Elektriksel Özellikler

Input Voltage / Giriş Gerilimi	220-240Vac
Frequency / Frekans	50-60Hz
Class / Sınıf	I
System Lifetime / Sistem Ömrü	>50.000h
Power Factor / Güç Faktörü	>0,95
Operating Temp. / Çalışma Sıcaklığı	-20°C / +45°C
Standards / Standartlar	EN60598-2-2, EN62262, EN60529, LM79, LM80

Options / Opsiyonlar

DALI	✓
1-10V	-
Step DIM	✓
2 Hour Emergency Kit / 2 Saat Acil Kit	✓
3 Hour Emergency Kit / 3 Saat Acil Kit	✓
Electrical Protection / Elektriksel Sınıf	-
Microwave Sensor / Radar Sensör	✓

Product Code Ürün Kodu	Power Güç (W)	Color Temp. Işık Rengi (K)	Lum. Out. Işık Akısı ≥(lm)	Lumen Eff. Verimlilik (lm/W)	Fixture Dimensions Armatür Ölçüleri (mm)			Weight Ağırlık (kg)	Pack. Qty Ambalaj Adedi
					a	b	h		
GBP 3320MC TB30	20W SMD LED	3000K	2200	>110	295	295	45	1.40	1
GBP 3320MC TB40	20W SMD LED	4000K	2200	>110	295	295	45	1.40	1
GBP 3320MC TB60	20W SMD LED	6500K	2200	>110	295	295	45	1.40	1
GBP 3620MC TB30	20W SMD LED	3000K	2200	>110	295	595	60	2.50	1
GBP 3620MC TB40	20W SMD LED	4000K	2200	>110	295	595	60	2.50	1
GBP 3620MC TB60	20W SMD LED	6500K	2200	>110	295	595	60	2.50	1
GBP 6636MC TB30	36W SMD LED	3000K	3960	>110	595	595	60	4.70	1
GBP 6636MC TB40	36W SMD LED	4000K	3960	>110	595	595	60	4.70	1
GBP 6636MC TB60	36W SMD LED	6500K	3960	>110	595	595	60	4.70	1
GBP 3136MC TB30	36W SMD LED	3000K	3960	>110	295	1195	60	4.70	1
GBP 3136MC TB40	36W SMD LED	4000K	3960	>110	295	1195	60	4.70	1
GBP 3136MC TB60	36W SMD LED	6500K	3960	>110	295	1195	60	4.70	1

ENDA

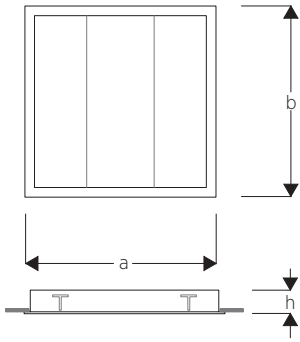
RECESSED MOUNTED LUMINAIRE SIVA ALTI ARMATÜRLER

Indirect Luminaires Endirekt Armatürler



Descriptions / Açıklama

- ENEC certified driver
- PF>0.95
- 5 years warranty
- DKP sheet steel luminaire body
- +80 lm/W efficacy
- UGR<19
- It has the shortest payback period thanks to the high-efficiency factor and affordable price
- ENEC belgeli driver
- PF>0.95
- 5 yıl garanti süresi
- DKP sac armatür gövdesi
- +80 lm/W verimlilik
- UGR<19
- Yüksek etkinlik faktörü ve uygun fiyatı ile en hızlı amortisman süresine sahiptir.



Mechanical Specifications / Mekanik Özellikler

Body / Gövde	Steel / Sac
IP Rating / IP Sınıfı	IP40
IK Rating Body / IK Gövde Sınıfı	IK06
Fire Protection / Alev Koruması	650°C
Cable Gland / Kablo Rakor	-
Cable / Kablo	3*1mm ²
RAL Code / Ral Kodu	9016
Mounting Type / Montaj Tipi	Recessed / Siva Altı

Optical Specifications / Optik Özellikler

Light Source / Işık Kaynağı	Mid Power LED
Reflector / Reflektör	-
Lens / Lens	-
Diffuser / Difüzör	Opal
CRI	>80
Colour Temp. / Renk Sıcaklığı	3000K / 4000K / 6500K
Photobiological Risk / Fotobiyolojik Risk	RG1
Beam Angle / Işık Açısı	165°

Electrical Specifications / Elektriksel Özellikler

Input Voltage / Giriş Gerilimi	220-240Vac
Frequency / Frekans	50-60Hz
Class / Sınıf	I
System Lifetime / Sistem Ömrü	>50.000h
Power Factor / Güç Faktörü	>0,95
Operating Temp. / Çalışma Sıcaklığı	-20°C / +45°C
Standards / Standartlar	EN60598-2-2, EN62262, EN60529, LM79, LM80

Options / Opsiyonlar

DALI	✓
1-10V	✓
Step DIM	-
2 Hour Emergency Kit / 2 Saat Acil Kit	✓
3 Hour Emergency Kit / 3 Saat Acil Kit	✓
Electrical Protection / Elektriksel Sınıf	II
Microwave Sensor / Radar Sensör	✓

Product Code Ürün Kodu	Power Güç (W)	Color Temp. Işık Rengi (K)	Lum. Out. Işık Akısı ≥(lm)	Lumen Eff. Verimlilik (lm/W)	Fixture Dimensions Armatür Ölçüleri (mm)			Weight Ağırlık (kg)	Pack. Qty Ambalaj Adedi
					a	b	h		
GBP 6636BE AB30	36W SMD LED	3000K	2880	>80	595	595	90	4.10	1
GBP 6636BE AB40	36W SMD LED	4000K	2880	>80	595	595	90	4.10	1
GBP 6636BE AB60	36W SMD LED	6500K	2880	>80	595	595	90	4.10	1
GBP 6650BE AB30	50W SMD LED	3000K	4000	>80	595	595	90	4.10	1
GBP 6650BE AB40	50W SMD LED	4000K	4000	>80	595	595	90	4.10	1
GBP 6650BE AB60	50W SMD LED	6500K	4000	>80	595	595	90	4.10	1

LENDA

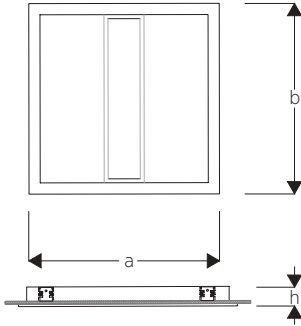
RECESSED MOUNTED LUMINAIRE SIVA ALTI ARMATÜRLER

Indirect Luminaires Endirekt Armatürler



Descriptions / Açıklama

- ENEC certified driver
- PF>0.95
- 5 years warranty
- DKP sheet steel luminaire body
- +80 lm/W efficacy
- It has the shortest payback period thanks to the high-efficiency factor and affordable price
- ENEC belgeli driver
- PF>0.95
- 5 yıl garanti süresi
- DKP sac armatür gövdesi
- +80 lm/W verimlilik
- Yüksek etkinlik faktörü ve uygun fiyatı ile en hızlı amortisman süresine sahiptir.



Mechanical Specifications / Mekanik Özellikler

Body / Gövde	Steel / Sac
IP Rating / IP Sınıfı	IP40
IK Rating Body / IK Gövde Sınıfı	IK06
Fire Protection / Alev Koruması	650°C
Cable Gland / Kablo Rakor	-
Cable / Kablo	3*1mm ²
RAL Code / Ral Kodu	9016
Mounting Type / Montaj Tipi	Recessed / Sıva Altı

Optical Specifications / Optik Özellikler

Light Source / Işık Kaynağı	Mid Power LED
Reflector / Reflektör	-
Lens / Lens	-
Diffuser / Difüzör	Opal
CRI	>80
Colour Temp. / Renk Sıcaklığı	3000K / 4000K / 6500K
Photobiological Risk / Fotobiyolojik Risk	RG1
Beam Angle / Işık Açısı	165°

Electrical Specifications / Elektriksel Özellikler

Input Voltage / Giriş Gerilimi	220-240Vac
Frequency / Frekans	50-60Hz
Class / Sınıf	I
System Lifetime / Sistem Ömrü	>50.000h
Power Factor / Güç Faktörü	>0,95
Operating Temp. / Çalışma Sıcaklığı	-20°C / +45°C
Standards / Standartlar	EN60598-2-2, EN62262, EN60529, LM79, LM80

Options / Opsiyonlar

DALI	✓
1-10V	✓
Step DIM	-
2 Hour Emergency Kit / 2 Saat Acil Kit	✓
3 Hour Emergency Kit / 3 Saat Acil Kit	✓
Electrical Protection / Elektriksel Sınıf	II
Microwave Sensor / Radar Sensör	✓

Product Code Ürün Kodu	Power Güç (W)	Color Temp. Işık Rengi (K)	Lum. Out. Işık Akısı ≥(lm)	Lumen Eff. Verimlilik (lm/W)	Fixture Dimensions Armatür Ölçüleri (mm)			Weight Ağırlık (kg)	Pack. Qty Ambalaj Adedi
					a	b	h		
GBP 6636BS AB30	36W SMD LED	3000K	2880	>80	595	595	75	4.30	1
GBP 6636BS AB40	36W SMD LED	4000K	2880	>80	595	595	75	4.30	1
GBP 6636BS AB60	36W SMD LED	6500K	2880	>80	595	595	75	4.30	1

LESNA

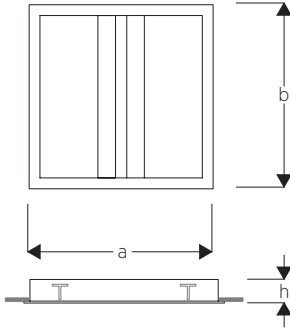
RECESSED MOUNTED LUMINAIRES
SIVA ALTI ARMATÜRLER

Indirect Backlight Luminaires
Endirekt Backlight Armatürler



Descriptions / Açıklama

- ENEC certified driver
- PF>0.95
- 5 years warranty
- DKP sheet steel luminaire body
- +90 lm/W efficacy
- It has the shortest payback period thanks to the high-efficiency factor and affordable price
- ENEC belgeli driver
- PF>0.95
- 5 yıl garanti süresi
- DKP sac armatür gövdesi
- +90 lm/W verimlilik
- Yüksek etkinlik faktörü ve uygun fiyatı ile en hızlı amortisman süresine sahiptir.



Mechanical Specifications / Mekanik Özellikler

Body / Gövde	Steel / Sac
IP Rating / IP Sınıfı	IP40
IK Rating Body / IK Gövde Sınıfı	IK06
Fire Protection / Alev Koruması	650°C
Cable Gland / Kablo Rakor	-
Cable / Kablo	3*1mm ²
RAL Code / Ral Kodu	9016
Mounting Type / Montaj Tipi	Recessed / Sıva Altı

Optical Specifications / Optik Özellikler

Light Source / Işık Kaynağı	Mid Power LED
Reflector / Reflektör	-
Lens / Lens	-
Diffuser / Difüzör	Opal
CRI	>80
Colour Temp. / Renk Sıcaklığı	3000K / 4000K / 6500K
Photobiological Risk / Fotobiyolojik Risk	RG1
Beam Angle / Işık Açısı	160°

Electrical Specifications / Elektriksel Özellikler

Input Voltage / Giriş Gerilimi	220-240Vac
Frequency / Frekans	50-60Hz
Class / Sınıf	I
System Lifetime / Sistem Ömrü	>50.000h
Power Factor / Güç Faktörü	>0,95
Operating Temp. / Çalışma Sıcaklığı	-20°C / +45°C
Standards / Standartlar	EN60598-2-2, EN62262, EN60529, LM79, LM80

Options / Opsiyonlar

DALI	✓
1-10V	✓
Step DIM	-
2 Hour Emergency Kit / 2 Saat Acil Kit	✓
3 Hour Emergency Kit / 3 Saat Acil Kit	✓
Electrical Protection / Elektriksel Sınıf	II
Microwave Sensor / Radar Sensör	✓

Product Code Ürün Kodu	Power Güç (W)	Color Temp. Işık Rengi (K)	Lum. Out. Işık Akısı ≥(lm)	Lumen Eff. Verimlilik (lm/W)	Fixture Dimensions Armatür Ölçüleri (mm)			Weight Ağırlık (kg)	Pack. Qty Ambalaj Adedi
					a	b	h		
GBP 6636BN TB30	36W SMD LED	3000K	3240	>90	595	595	90	4.30	1
GBP 6636BN TB40	36W SMD LED	4000K	3240	>90	595	595	90	4.30	1
GBP 6636BN TB60	36W SMD LED	6500K	3240	>90	595	595	90	4.30	1

DUAL

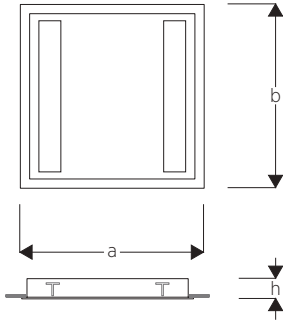
RECESSED MOUNTED LUMINAIRE SIVA ALTI ARMATÜRLER

Backlights with Dual Diffuser İki Difüzörlü Backlight Armatürler



Descriptions / Açıklama

- ENEC certified driver
- PF>0.95
- 5 years warranty
- DKP sheet steel luminaire body
- +90 lm/W efficacy
- It has the shortest payback period thanks to the high-efficiency factor and affordable price
- ENEC belgeli driver
- PF>0.95
- 5 yıl garanti süresi
- DKP sac armatür gövdesi
- +90 lm/W verimlilik
- Yüksek etkinlik faktörü ve uygun fiyatı ile en hızlı amortisman süresine sahiptir.



Mechanical Specifications / Mekanik Özellikler

Body / Gövde	Steel / Sac
IP Rating / IP Sınıfı	IP40
IK Rating Body / IK Gövde Sınıfı	IK06
Fire Protection / Alev Koruması	650°C
Cable Gland / Kablo Rakor	-
Cable / Kablo	3*1mm ²
RAL Code / Ral Kodu	9016
Mounting Type / Montaj Tipi	Recessed / Sıva Altı

Optical Specifications / Optik Özellikler

Light Source / Işık Kaynağı	Mid Power LED
Reflector / Reflektör	-
Lens / Lens	-
Diffuser / Difüzör	Opal
CRI	>80
Colour Temp. / Renk Sıcaklığı	3000K / 4000K / 6500K
Photobiological Risk / Fotobiyolojik Risk	RG1
Beam Angle / Işık Açısı	160°

Electrical Specifications / Elektriksel Özellikler

Input Voltage / Giriş Gerilimi	220-240Vac
Frequency / Frekans	50-60Hz
Class / Sınıf	I
System Lifetime / Sistem Ömrü	>50.000h
Power Factor / Güç Faktörü	>0,95
Operating Temp. / Çalışma Sıcaklığı	-20°C / +45°C
Standards / Standartlar	EN60598-2-2, EN62262, EN60529, LM79, LM80

Options / Opsiyonlar

DALI	✓
1-10V	✓
Step DIM	-
2 Hour Emergency Kit / 2 Saat Acil Kit	✓
3 Hour Emergency Kit / 3 Saat Acil Kit	✓
Electrical Protection / Elektriksel Sınıf	II
Microwave Sensor / Radar Sensör	✓

Product Code Ürün Kodu	Power Güç (W)	Color Temp. Işık Rengi (K)	Lum. Out. Işık Akısı ≥(lm)	Lumen Eff. Verimlilik (lm/W)	Fixture Dimensions Armatür Ölçüleri (mm)			Weight Ağırlık (kg)	Pack. Qty Ambalaj Adedi
					a	b	h		
GBP 6636BR AB30	36W SMD LED	3000K	3240	>90	595	595	60	4.50	1
GBP 6636BR AB40	36W SMD LED	4000K	3240	>90	595	595	60	4.50	1
GBP 6636BR AB60	36W SMD LED	6500K	3240	>90	595	595	60	4.50	1

TRIA

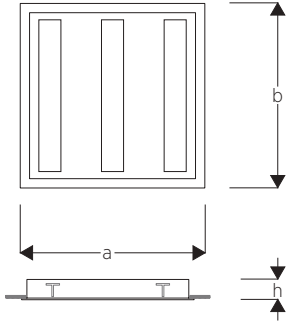
RECESSED MOUNTED LUMINAIRE SIVA ALTI ARMATÜRLER

Backlights with Three Diffuser Üç Difüzörlü Backlight Armatürler



Descriptions / Açıklama

- ENEC certified driver
- PF>0.95
- 5 years warranty
- DKP sheet steel luminaire body
- +90 lm/W efficacy
- It has the shortest payback period thanks to the high-efficiency factor and affordable price
- ENEC belgeli driver
- PF>0.95
- 5 yıl garanti süresi
- DKP sac armatür gövdesi
- +90 lm/W verimlilik
- Yüksek etkinlik faktörü ve uygun fiyatı ile en hızlı amortisman süresine sahiptir.



Mechanical Specifications / Mekanik Özellikler

Body / Gövde	Steel / Sac
IP Rating / IP Sınıfı	IP40
IK Rating Body / IK Gövde Sınıfı	IK06
Fire Protection / Alev Koruması	650°C
Cable Gland / Kablo Rakor	-
Cable / Kablo	3*1mm ²
RAL Code / Ral Kodu	9016
Mounting Type / Montaj Tipi	Recessed / Sıva Altı

Optical Specifications / Optik Özellikler

Light Source / Işık Kaynağı	Mid Power LED
Reflector / Reflektör	-
Lens / Lens	-
Diffuser / Difüzör	Opal
CRI	>80
Colour Temp. / Renk Sıcaklığı	3000K / 4000K / 6500K
Photobiological Risk / Fotobiyolojik Risk	RG1
Beam Angle / Işık Açısı	160°

Electrical Specifications / Elektriksel Özellikler

Input Voltage / Giriş Gerilimi	220-240Vac
Frequency / Frekans	50-60Hz
Class / Sınıf	I
System Lifetime / Sistem Ömrü	>50.000h
Power Factor / Güç Faktörü	>0,95
Operating Temp. / Çalışma Sıcaklığı	-20°C / +45°C
Standards / Standartlar	EN60598-2-2, EN62262, EN60529, LM79, LM80

Options / Opsiyonlar

DALI	✓
1-10V	✓
Step DIM	-
2 Hour Emergency Kit / 2 Saat Acil Kit	✓
3 Hour Emergency Kit / 3 Saat Acil Kit	✓
Electrical Protection / Elektriksel Sınıf	II
Microwave Sensor / Radar Sensör	✓

Product Code Ürün Kodu	Power Güç (W)	Color Temp. Işık Rengi (K)	Lum. Out. Işık Akısı ≥(lm)	Lumen Eff. Verimlilik (lm/W)	Fixture Dimensions Armatür Ölçüleri (mm)			Weight Ağırlık (kg)	Pack. Qty Ambalaj Adedi
					a	b	h		
GBP 6636BU AB30	36W SMD LED	3000K	3240	>90	595	595	60	4.40	1
GBP 6636BU AB40	36W SMD LED	4000K	3240	>90	595	595	60	4.40	1
GBP 6636BU AB60	36W SMD LED	6500K	3240	>90	595	595	60	4.40	1

DROP

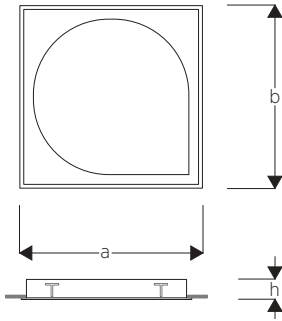
RECESSED MOUNTED LUMINAIRE SIVA ALTI ARMATÜRLER

Design Backlights Dizayn Backlight Armatürler



Descriptions / Açıklama

- ENEC certified driver
- PF>0.95
- 5 years warranty
- DKP sheet steel luminaire body
- +100 lm/W efficacy
- It has the shortest payback period thanks to the high-efficiency factor and affordable price
- ENEC belgeli driver
- PF>0.95
- 5 yıl garanti süresi
- DKP sac armatür gövdesi
- +100 lm/W verimlilik
- Yüksek etkinlik faktörü ve uygun fiyatı ile en hızlı amortisman süresine sahiptir.



Mechanical Specifications / Mekanik Özellikler

Body / Gövde	Steel / Sac
IP Rating / IP Sınıfı	IP40
IK Rating Body / IK Gövde Sınıfı	IK06
Fire Protection / Alev Koruması	650°C
Cable Gland / Kablo Rakor	-
Cable / Kablo	3*1mm ²
RAL Code / Ral Kodu	9016
Mounting Type / Montaj Tipi	Recessed / Sıva Altı

Optical Specifications / Optik Özellikler

Light Source / Işık Kaynağı	Mid Power LED
Reflector / Reflektör	-
Lens / Lens	-
Diffuser / Difüzör	Opal
CRI	>80
Colour Temp. / Renk Sıcaklığı	3000K / 4000K / 6500K
Photobiological Risk / Fotobiyolojik Risk	RG1
Beam Angle / Işık Açısı	120°

Electrical Specifications / Elektriksel Özellikler

Input Voltage / Giriş Gerilimi	220-240Vac
Frequency / Frekans	50-60Hz
Class / Sınıf	I
System Lifetime / Sistem Ömrü	>50.000h
Power Factor / Güç Faktörü	>0,95
Operating Temp. / Çalışma Sıcaklığı	-20°C / +45°C
Standards / Standartlar	EN60598-2-2, EN62262, EN60529, LM79, LM80

Options / Opsiyonlar

DALI	✓
1-10V	✓
Step DIM	-
2 Hour Emergency Kit / 2 Saat Acil Kit	✓
3 Hour Emergency Kit / 3 Saat Acil Kit	✓
Electrical Protection / Elektriksel Sınıf	II
Microwave Sensor / Radar Sensör	✓

Product Code Ürün Kodu	Power Güç (W)	Color Temp. Işık Rengi (K)	Lum. Out. Işık Akısı ≥(lm)	Lumen Eff. Verimlilik (lm/W)	Fixture Dimensions Armatür Ölçüleri (mm)			Weight Ağırlık (kg)	Pack. Qty Ambalaj Adedi
					a	b	h		
GBP 6636BD TB30	36W SMD LED	3000K	3600	>100	595	595	60	4.10	1
GBP 6636BD TB40	36W SMD LED	4000K	3600	>100	595	595	60	4.10	1
GBP 6636BD TB60	36W SMD LED	6500K	3600	>100	595	595	60	4.10	1

DIZA

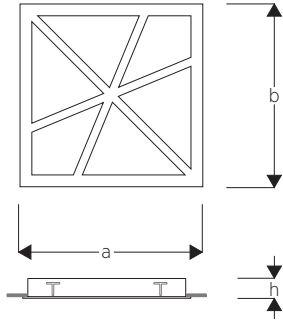
RECESSED MOUNTED LUMINAIRE SIVA ALTI ARMATÜRLER

Design Backlights Dizayn Backlight Armatürler



Descriptions / Açıklama

- ENEC certified driver
- PF>0.95
- 5 years warranty
- DKP sheet steel luminaire body
- +100 lm/W efficacy
- It has the shortest payback period thanks to the high-efficiency factor and affordable price
- ENEC belgeli driver
- PF>0.95
- 5 yıl garanti süresi
- DKP sac armatür gövdesi
- +100 lm/W verimlilik
- Yüksek etkinlik faktörü ve uygun fiyatı ile en hızlı amortisman süresine sahiptir.



Mechanical Specifications / Mekanik Özellikler

Body / Gövde	Steel / Sac
IP Rating / IP Sınıfı	IP40
IK Rating Body / IK Gövde Sınıfı	IK06
Fire Protection / Alev Koruması	650°C
Cable Gland / Kablo Rakor	-
Cable / Kablo	3*1mm ²
RAL Code / Ral Kodu	9016
Mounting Type / Montaj Tipi	Recessed / Siva Altı

Optical Specifications / Optik Özellikler

Light Source / Işık Kaynağı	Mid Power LED
Reflector / Reflektör	-
Lens / Lens	-
Diffuser / Difüzör	Opal
CRI	>80
Colour Temp. / Renk Sıcaklığı	3000K / 4000K / 6500K
Photobiological Risk / Fotobiyolojik Risk	RG1
Beam Angle / Işık Açısı	120°

Electrical Specifications / Elektriksel Özellikler

Input Voltage / Giriş Gerilimi	220-240Vac
Frequency / Frekans	50-60Hz
Class / Sınıf	I
System Lifetime / Sistem Ömrü	>50.000h
Power Factor / Güç Faktörü	>0,95
Operating Temp. / Çalışma Sıcaklığı	-20°C / +45°C
Standards / Standartlar	EN60598-2-2, EN62262, EN60529, LM79, LM80

Options / Opsiyonlar

DALI	✓
1-10V	✓
Step DIM	-
2 Hour Emergency Kit / 2 Saat Acil Kit	✓
3 Hour Emergency Kit / 3 Saat Acil Kit	✓
Electrical Protection / Elektriksel Sınıf	II
Microwave Sensor / Radar Sensör	✓

Product Code Ürün Kodu	Power Güç (W)	Color Temp. Işık Rengi (K)	Lum. Out. Işık Akısı ≥(lm)	Lumen Eff. Verimlilik (lm/W)	Fixture Dimensions Armatür Ölçüleri (mm)			Weight Ağırlık (kg)	Pack. Qty Ambalaj Adedi
					a	b	h		
GBP 6636BB TB30	36W SMD LED	3000K	3600	>100	595	595	60	4.10	1
GBP 6636BB TB40	36W SMD LED	4000K	3600	>100	595	595	60	4.10	1
GBP 6636BB TB60	36W SMD LED	6500K	3600	>100	595	595	60	4.10	1

RONDA

RECESSED MOUNTED LUMINAIRE
SIVA ALTI ARMATÜRLER

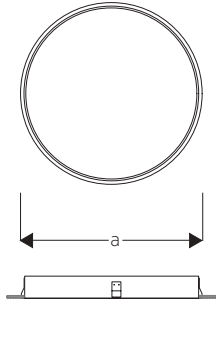
Round Backlights

Yuvarlak Backlight Armatürler



Descriptions / Açıklama

- ENEC certified driver
- PF>0.95
- 5 years warranty
- Aluminium / DKP sheet steel luminaire body
- +100 lm/W efficacy
- It has the shortest payback period thanks to the high-efficiency factor and affordable price
- ENEC belgeli driver
- PF>0.95
- 5 yıl garanti süresi
- Alüminyum / DKP sac armatür gövdesi
- +100 lm/W verimlilik
- Yüksek etkinlik faktörü ve uygun fiyatı ile en hızlı amortisman süresine sahiptir.



Mechanical Specifications / Mekanik Özellikler

Body / Gövde	Alum. - Steel / Alüm. - Sac
IP Rating / IP Sınıfı	IP40
IK Rating Body / IK Gövde Sınıfı	IK06
Fire Protection / Alev Koruması	650°C
Cable Gland / Kablo Rakor	-
Cable / Kablo	3*1mm ²
RAL Code / Ral Kodu	9016
Mounting Type / Montaj Tipi	Recessed / Sıva Altı

Optical Specifications / Optik Özellikler

Light Source / Işık Kaynağı	Mid Power LED
Reflector / Reflektör	-
Lens / Lens	-
Diffuser / Difüzör	Opal
CRI	>80
Colour Temp. / Renk Sıcaklığı	3000K / 4000K / 6500K
Photobiological Risk / Fotobiyolojik Risk	RG1
Beam Angle / Işık Açısı	150°

Electrical Specifications / Elektriksel Özellikler

Input Voltage / Giriş Gerilimi	220-240Vac
Frequency / Frekans	50-60Hz
Class / Sınıf	I
System Lifetime / Sistem Ömrü	>50.000h
Power Factor / Güç Faktörü	>0,95
Operating Temp. / Çalışma Sıcaklığı	-20°C / +45°C
Standards / Standartlar	EN60598-2-2, EN62262, EN60529, LM79, LM80

Options / Opsiyonlar

DALI	✓
1-10V	✓
Step DIM	-
2 Hour Emergency Kit / 2 Saat Acil Kit	✓
3 Hour Emergency Kit / 3 Saat Acil Kit	✓
Electrical Protection / Elektriksel Sınıf	II
Microwave Sensor / Radar Sensör	✓

Product Code Ürün Kodu	Power Güç (W)	Color Temp. Işık Rengi (K)	Lum. Out. Işık Akısı ≥(lm)	Lumen Eff. Verimlilik (lm/W)	Fixture Dimensions Armatür Ölçüleri (mm)			Weight Ağırlık (kg)	Pack. Qty Ambalaj Adedi
					a	b	h		
GBP 6660BY AB30	60W SMD LED	3000K	6000	>100	600	-	75	6.00	1
GBP 6660BY AB40	60W SMD LED	4000K	6000	>100	600	-	75	6.00	1
GBP 6660BY AB60	60W SMD LED	6500K	6000	>100	600	-	75	6.00	1
GBP 9910BY AB30	100W SMD LED	3000K	10000	>100	900	-	75	9.00	1
GBP 9910BY AB40	100W SMD LED	4000K	10000	>100	900	-	75	9.00	1
GBP 9910BY AB60	100W SMD LED	6500K	10000	>100	900	-	75	9.00	1
GBP 1213BY AB30	130W SMD LED	3000K	13000	>100	1200	-	75	12.00	1
GBP 1213BY AB40	130W SMD LED	4000K	13000	>100	1200	-	75	12.00	1
GBP 1213BY AB60	130W SMD LED	6500K	13000	>100	1200	-	75	12.00	1

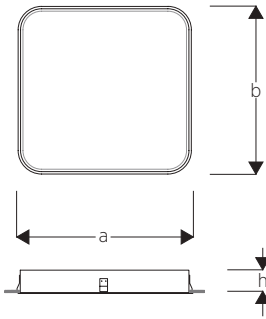
KARBA

RECESSED MOUNTED LUMINAIRE SIVA ALTI ARMATÜRLER

Square Backlights Kare Backlight Armatürler

Descriptions / Açıklama

- ENEC certified driver
- PF>0.95
- 5 years warranty
- Aluminium / DKP sheet steel luminaire body
- +100 lm/W efficacy
- It has the shortest payback period thanks to the high-efficiency factor and affordable price
- ENEC belgeli driver
- PF>0.95
- 5 yıl garanti süresi
- Alüminyum / DKP sac armatür gövdesi
- +100 lm/W verimlilik
- Yüksek etkinlik faktörü ve uygun fiyatı ile en hızlı amortisman süresine sahiptir.



Mechanical Specifications / Mekanik Özellikler

Body / Gövde	Alum. - Steel / Alüm. - Sac
IP Rating / IP Sınıfı	IP40
IK Rating Body / IK Gövde Sınıfı	IK06
Fire Protection / Alev Koruması	650°C
Cable Gland / Kablo Rakor	-
Cable / Kablo	3*1mm ²
RAL Code / Ral Kodu	9016
Mounting Type / Montaj Tipi	Recessed / Sıva Altı

Optical Specifications / Optik Özellikler

Light Source / Işık Kaynağı	Mid Power LED
Reflector / Reflektör	-
Lens / Lens	-
Diffuser / Difüzör	Opal
CRI	>80
Colour Temp. / Renk Sıcaklığı	3000K / 4000K / 6500K
Photobiological Risk / Fotobiyolojik Risk	RG1
Beam Angle / Işık Açısı	160°

Electrical Specifications / Elektriksel Özellikler

Input Voltage / Giriş Gerilimi	220-240Vac
Frequency / Frekans	50-60Hz
Class / Sınıf	I
System Lifetime / Sistem Ömrü	>50.000h
Power Factor / Güç Faktörü	>0,95
Operating Temp. / Çalışma Sıcaklığı	-20°C / +45°C
Standards / Standartlar	EN60598-2-2, EN62262, EN60529, LM79, LM80

Options / Opsiyonlar

DALI	✓
1-10V	✓
Step DIM	-
2 Hour Emergency Kit / 2 Saat Acil Kit	✓
3 Hour Emergency Kit / 3 Saat Acil Kit	✓
Electrical Protection / Elektriksel Sınıf	II
Microwave Sensor / Radar Sensör	✓

Product Code Ürün Kodu	Power Güç (W)	Color Temp. Işık Rengi (K)	Lum. Out. Işık Akısı ≥(lm)	Lumen Eff. Verimlilik (lm/W)	Fixture Dimensions Armatür Ölçüleri (mm)			Weight Ağırlık (kg)	Pack. Qty Ambalaj Adedi
					a	b	h		
GBP 6660BK AB30	60W SMD LED	3000K	6000	>100	600	600	75	7.50	1
GBP 6660BK AB40	60W SMD LED	4000K	6000	>100	600	600	75	7.50	1
GBP 6660BK AB60	60W SMD LED	6500K	6000	>100	600	600	75	7.50	1
GBP 9910BK AB30	100W SMD LED	3000K	10000	>100	900	900	75	10.50	1
GBP 9910BK AB40	100W SMD LED	4000K	10000	>100	900	900	75	10.50	1
GBP 9910BK AB60	100W SMD LED	6500K	10000	>100	900	900	75	10.50	1
GBP 1213BK AB30	130W SMD LED	3000K	13000	>100	1200	1200	75	13.50	1
GBP 1213BK AB40	130W SMD LED	4000K	13000	>100	1200	1200	75	13.50	1
GBP 1213BK AB60	130W SMD LED	6500K	13000	>100	1200	1200	75	13.50	1

PETEK

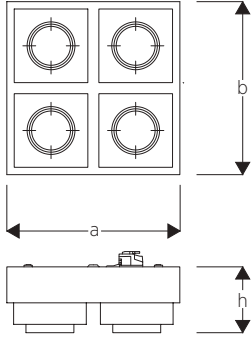
RECESSED MOUNTED LUMINAIRE
SIVA ALTI ARMATÜRLER

GU10 Socket Honeycomb Ceiling Luminaires
GU10 Duylu Petek Tavan Armatürler



Descriptions / Açıklama

- ENEC certified driver
- PF>0.95
- 5 years warranty
- DKP sheet steel luminaire body
- +90 lm/W efficacy
- It has the shortest payback period thanks to the high-efficiency factor and affordable price
- ENEC belgeli driver
- PF>0.95
- 5 yıl garanti süresi
- DKP sac armatür gövdesi
- +90 lm/W verimlilik
- Yüksek etkinlik faktörü ve uygun fiyatı ile en hızlı amortisman süresine sahiptir.



Mechanical Specifications / Mekanik Özellikler

Body / Gövde	Steel / Sac
IP Rating / IP Sınıfı	IP40
IK Rating Body / IK Gövde Sınıfı	IK06
Fire Protection / Alev Koruması	650°C
Cable Gland / Kablo Rakor	-
Cable / Kablo	3*1mm ²
RAL Code / Ral Kodu	9005, 9006, 9016
Mounting Type / Montaj Tipi	Recessed / Siva Altı

Optical Specifications / Optik Özellikler

Light Source / Işık Kaynağı	GU10 Bulb / GU10 Ampül
Reflector / Reflektör	-
Lens / Lens	-
Diffuser / Difüzör	-
CRI	>80
Colour Temp. / Renk Sıcaklığı	3000K / 4000K / 6500K
Photobiological Risk / Fotobiyolojik Risk	RG1
Beam Angle / Işık Açısı	120°

Electrical Specifications / Elektriksel Özellikler

Input Voltage / Giriş Gerilimi	220-240Vac
Frequency / Frekans	50-60Hz
Class / Sınıf	I
System Lifetime / Sistem Ömrü	>50.000h
Power Factor / Güç Faktörü	>0,95
Operating Temp. / Çalışma Sıcaklığı	-20°C / +45°C
Standards / Standartlar	EN60598-2-2, EN62262, EN60529, LM79, LM80

Options / Opsiyonlar

DALI	-
1-10V	-
Step DIM	-
2 Hour Emergency Kit / 2 Saat Acil Kit	-
3 Hour Emergency Kit / 3 Saat Acil Kit	-
Electrical Protection / Elektriksel Sınıf	-
Microwave Sensor / Radar Sensör	-

Product Code Ürün Kodu	Power Güç (W)	Color Temp. Işık Rengi (K)	Lum. Out. Işık Akısı ≥(lm)	Lumen Eff. Verimlilik (lm/W)	Fixture Dimensions Armatür Ölçüleri (mm)			Weight Ağırlık (kg)	Pack. Qty Ambalaj Adedi
					a	b	h		
GBP 2224DP PS30	4X4,7W	3000K	1692	>90	200	200	85	-	1
GBP 2224DP PS40	4X4,7W	4000K	1692	>90	200	200	85	-	1
GBP 2224DP PS60	4X4,7W	6500K	1692	>90	200	200	85	-	1

GECEM

**SURFACE MOUNTED
LUMINAIRES**
SIVA ÜSTÜ
ARMATÜRLER

BEKA SM

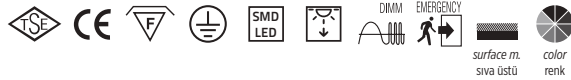
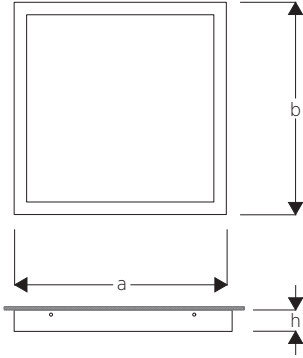
SURFACE MOUNTED LUMINAİRES
SİVA ÜSTÜ ARMATÜRLER

Backlights with Opal Diffuser
Opal Difüzörlü Lensli Backlight Armatürler



Descriptions / Açıklama

- ENEC certified driver
- PF>0.95
- 5 years warranty
- DKP sheet steel luminaire body
- +110 lm/W efficacy
- It has the shortest payback period thanks to the high-efficiency factor and affordable price
- ENEC belgeli driver
- PF>0.95
- 5 yıl garanti süresi
- DKP sac armatür gövdesi
- +110 lm/W verimlilik
- Yüksek etkinlik faktörü ve uygun fiyatı ile en hızlı amortisman süresine sahiptir.



Mechanical Specifications / Mekanik Özellikler

Body / Gövde	Steel / Sac
IP Rating / IP Sınıfı	IP40
IK Rating Body / IK Gövde Sınıfı	IK04
Fire Protection / Alev Koruması	650°C
Cable Gland / Kablo Rakor	-
Cable / Kablo	3*1mm ²
RAL Code / Ral Kodu	9016
Mounting Type / Montaj Tipi	Surface / Sıva Üstü

Optical Specifications / Optik Özellikler

Light Source / Işık Kaynağı	Mid Power LED
Reflector / Reflektör	-
Lens / Lens	-
Diffuser / Difüzör	Opal / PMMA
CRI	>80
Colour Temp. / Renk Sıcaklığı	3000K / 4000K / 6500K
Photobiological Risk / Fotobiyolojik Risk	RG1
Beam Angle / Işık Açısı	160°

Electrical Specifications / Elektriksel Özellikler

Input Voltage / Giriş Gerilimi	220-240Vac
Frequency / Frekans	50-60Hz
Class / Sınıf	I
System Lifetime / Sistem Ömrü	>50.000h
Power Factor / Güç Faktörü	>0,95
Operating Temp. / Çalışma Sıcaklığı	-20°C / +45°C
Standards / Standartlar	EN60598-2-1, EN62262, EN60529, LM79, LM80

Options / Opsiyonlar

DALI	✓
1-10V	✓
Step DIM	-
2 Hour Emergency Kit / 2 Saat Acil Kit	✓
3 Hour Emergency Kit / 3 Saat Acil Kit	✓
Electrical Protection / Elektriksel Sınıf	II
Microwave Sensor / Radar Sensör	✓

Product Code Ürün Kodu	Power Güç (W)	Color Temp. Işık Rengi (K)	Lum. Out. Işık Akısı ≥(lm)	Lumen Eff. Verimlilik (lm/W)	Fixture Dimensions Armatür Ölçüleri (mm)			Weight Ağırlık (kg)	Pack. Qty Ambalaj Adedi
					a	b	h		
GCP 3318BM SB30	18W SMD LED	3000K	1960	>110	300	300	60	1.00	1
GCP 3318BM SB40	18W SMD LED	4000K	1960	>110	300	300	60	1.00	1
GCP 3318BM SB60	18W SMD LED	6500K	1960	>110	300	300	60	1.00	1
GCP 6636BM SB30	36W SMD LED	3000K	3960	>110	600	600	60	2.40	1
GCP 6636BM SB40	36W SMD LED	4000K	3960	>110	600	600	60	2.40	1
GCP 6636BM SB60	36W SMD LED	6500K	3960	>110	600	600	60	2.40	1

OPLA SM

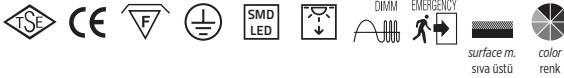
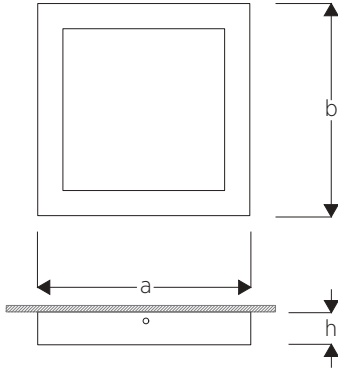
SURFACE MOUNTED LUMINAİRES
SİVA ÜSTÜ ARMATÜRLER

Backlights with Opal Diffuser
Opal Difüzörlü Backlight Armatürler



Descriptions / Açıklama

- ENEC certified driver
- PF>0.95
- 5 years warranty
- DKP sheet steel luminaire body
- +110 lm/W efficacy
- It has the shortest payback period thanks to the high-efficiency factor and affordable price
- ENEC belgeli driver
- PF>0.95
- 5 yıl garanti süresi
- DKP sac armatür gövdesi
- +110 lm/W verimlilik
- Yüksek etkinlik faktörü ve uygun fiyatı ile en hızlı amortisman süresine sahiptir.



Mechanical Specifications / Mekanik Özellikler

Body / Gövde	Steel / Sac
IP Rating / IP Sınıfı	IP40
IK Rating Body / IK Gövde Sınıfı	IK06
Fire Protection / Alev Koruması	650°C
Cable Gland / Kablo Rakor	-
Cable / Kablo	3*1mm ²
RAL Code / Ral Kodu	9016
Mounting Type / Montaj Tipi	Surface / Sıva Üstü

Optical Specifications / Optik Özellikler

Light Source / Işık Kaynağı	Mid Power LED
Reflector / Reflektör	-
Lens / Lens	-
Diffuser / Difüzör	Opal / PMMA
CRI	>80
Colour Temp. / Renk Sıcaklığı	3000K / 4000K / 6500K
Photobiological Risk / Fotobiyolojik Risk	RG1
Beam Angle / Işık Açısı	120°

Electrical Specifications / Elektriksel Özellikler

Input Voltage / Giriş Gerilimi	220-240Vac
Frequency / Frekans	50-60Hz
Class / Sınıf	I
System Lifetime / Sistem Ömrü	>50.000h
Power Factor / Güç Faktörü	>0,95
Operating Temp. / Çalışma Sıcaklığı	-20°C / +45°C
Standards / Standartlar	EN60598-2-1, EN62262, EN60529, LM79, LM80

Options / Opsiyonlar

DALI	✓
1-10V	✓
Step DIM	✓
2 Hour Emergency Kit / 2 Saat Acil Kit	✓
3 Hour Emergency Kit / 3 Saat Acil Kit	✓
Electrical Protection / Elektriksel Sınıf	II
Microwave Sensor / Radar Sensör	✓

Product Code Ürün Kodu	Power Güç (W)	Color Temp. Işık Rengi (K)	Lum. Out. Işık Akısı ≥(lm)	Lumen Eff. Verimlilik (lm/W)	Fixture Dimensions Armatür Ölçüleri (mm)			Weight Ağırlık (kg)	Pack. Qty Ambalaj Adedi
					a	b	h		
GCP 3320BB SB30	20W SMD LED	3000K	2200	>110	300	300	60	1.50	1
GCP 3320BB SB40	20W SMD LED	4000K	2200	>110	300	300	60	1.50	1
GCP 3320BB SB60	20W SMD LED	6500K	2200	>110	300	300	60	1.50	1
GCP 3620BB SB30	20W SMD LED	3000K	2200	>110	300	600	65	2.70	1
GCP 3620BB SB40	20W SMD LED	4000K	2200	>110	300	600	65	2.70	1
GCP 3620BB SB60	20W SMD LED	6500K	2200	>110	300	600	65	2.70	1
GCP 3136BB SB30	36W SMD LED	3000K	3960	>110	300	1200	65	5.00	1
GCP 3136BB SB40	36W SMD LED	4000K	3960	>110	300	1200	65	5.00	1
GCP 3136BB SB60	36W SMD LED	6500K	3960	>110	300	1200	65	5.00	1
GCP 6636BB SB30	36W SMD LED	3000K	3960	>110	600	600	60	5.00	1
GCP 6636BB SB40	36W SMD LED	4000K	3960	>110	600	600	60	5.00	1
GCP 6636BB SB60	36W SMD LED	6500K	3960	>110	600	600	60	5.00	1

Product codes, light color, size and options vary. Technical data are within ±10% tolerance values. For more information, please contact the sales team.
Ürün kodları, ışık rengi, ebat ve opsiyona göre değişmektedir. Teknik veriler ±%10 tolerans değerleri içindedir. Daha fazla bilgi için satış ekibi ile iletişime geçiniz.

PRIZA SM

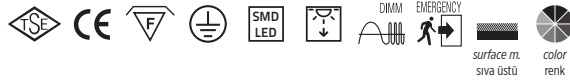
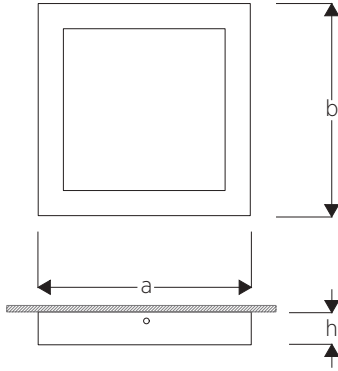
SURFACE MOUNTED LUMINAİRES
SİVA ÜSTÜ ARMATÜRLER

Backlights with Prismatic Diffuser
Prizmatik Difüzörlü Backlight Armatürler



Descriptions / Açıklama

- ENEC certified driver
- PF>0.95
- 5 years warranty
- DKP sheet steel luminaire body
- +110 lm/W efficacy
- It has the shortest payback period thanks to the high-efficiency factor and affordable price
- ENEC belgeli driver
- PF>0.95
- 5 yıl garanti süresi
- DKP sac armatür gövdesi
- +110 lm/W verimlilik
- Yüksek etkinlik faktörü ve uygun fiyatı ile en hızlı amortisman süresine sahiptir.



Mechanical Specifications / Mekanik Özellikler

Body / Gövde	Steel / Sac
IP Rating / IP Sınıfı	IP40
IK Rating Body / IK Gövde Sınıfı	IK06
Fire Protection / Alev Koruması	650°C
Cable Gland / Kablo Rakor	-
Cable / Kablo	3*1mm ²
RAL Code / Ral Kodu	9016
Mounting Type / Montaj Tipi	Surface / Sıva Üstü

Optical Specifications / Optik Özellikler

Light Source / Işık Kaynağı	Mid Power LED
Reflector / Reflektör	-
Lens / Lens	-
Diffuser / Difüzör	Prismatic / Prizmatik
CRI	>80
Colour Temp. / Renk Sıcaklığı	3000K / 4000K / 6500K
Photobiological Risk / Fotobiyolojik Risk	RG1
Beam Angle / Işık Açısı	120°

Electrical Specifications / Elektriksel Özellikler

Input Voltage / Giriş Gerilimi	220-240Vac
Frequency / Frekans	50-60Hz
Class / Sınıf	I
System Lifetime / Sistem Ömrü	>50.000h
Power Factor / Güç Faktörü	>0,95
Operating Temp. / Çalışma Sıcaklığı	-20°C / +45°C
Standards / Standartlar	EN60598-2-1, EN62262, EN60529, LM79, LM80

Options / Opsiyonlar

DALI	✓
1-10V	✓
Step DIM	✓
2 Hour Emergency Kit / 2 Saat Acil Kit	✓
3 Hour Emergency Kit / 3 Saat Acil Kit	✓
Electrical Protection / Elektriksel Sınıf	II
Microwave Sensor / Radar Sensör	✓

Product Code Ürün Kodu	Power Güç (W)	Color Temp. Işık Rengi (K)	Lum. Out. Işık Akısı ≥(lm)	Lumen Eff. Verimlilik (lm/W)	Fixture Dimensions Armatür Ölçüleri (mm)			Weight Ağırlık (kg)	Pack. Qty Ambalaj Adedi
					a	b	h		
GCP 3320BC SB30	20W SMD LED	3000K	2200	>110	300	300	60	1.50	1
GCP 3320BC SB40	20W SMD LED	4000K	2200	>110	300	300	60	1.50	1
GCP 3320BC SB60	20W SMD LED	6500K	2200	>110	300	300	60	1.50	1
GCP 3620BC SB30	20W SMD LED	3000K	2200	>110	300	600	65	2.70	1
GCP 3620BC SB40	20W SMD LED	4000K	2200	>110	300	600	65	2.70	1
GCP 3620BC SB60	20W SMD LED	6500K	2200	>110	300	600	65	2.70	1
GCP 3136BC SB30	36W SMD LED	3000K	3960	>110	300	1200	65	5.00	1
GCP 3136BC SB40	36W SMD LED	4000K	3960	>110	300	1200	65	5.00	1
GCP 3136BC SB60	36W SMD LED	6500K	3960	>110	300	1200	65	5.00	1
GCP 6636BC SB30	36W SMD LED	3000K	3960	>110	600	600	60	5.00	1
GCP 6636BC SB40	36W SMD LED	4000K	3960	>110	600	600	60	5.00	1
GCP 6636BC SB60	36W SMD LED	6500K	3960	>110	600	600	60	5.00	1

MICRA SM

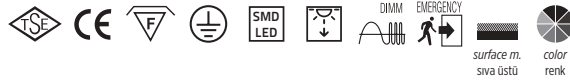
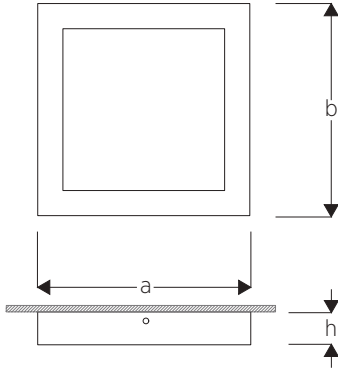
SURFACE MOUNTED LUMINAİRES
SİVA ÜSTÜ ARMATÜRLER

Backlights with Microprismatic Diffuser
Micro Prizmatik Difüzörlü Backlight Armatürler



Descriptions / Açıklama

- ENEC certified driver
- PF>0.95
- 5 years warranty
- DKP sheet steel luminaire body
- +110 lm/W efficacy
- It has the shortest payback period thanks to the high-efficiency factor and affordable price
- ENEC belgeli driver
- PF>0.95
- 5 yıl garanti süresi
- DKP sac armatür gövdesi
- +110 lm/W verimlilik
- Yüksek etkinlik faktörü ve uygun fiyatı ile en hızlı amortisman süresine sahiptir.



Mechanical Specifications / Mekanik Özellikler

Body / Gövde	Steel / Sac
IP Rating / IP Sınıfı	IP40
IK Rating Body / IK Gövde Sınıfı	IK06
Fire Protection / Alev Koruması	650°C
Cable Gland / Kablo Rakor	-
Cable / Kablo	3*1mm ²
RAL Code / Ral Kodu	9016
Mounting Type / Montaj Tipi	Surface / Sıva Üstü

Optical Specifications / Optik Özellikler

Light Source / Işık Kaynağı	Mid Power LED
Reflector / Reflektör	-
Lens / Lens	-
Diffuser / Difüzör	Micro Prismatic
CRI	>80
Colour Temp. / Renk Sıcaklığı	3000K / 4000K / 6500K
Photobiological Risk / Fotobiyolojik Risk	RG1
Beam Angle / Işık Açısı	160°

Electrical Specifications / Elektriksel Özellikler

Input Voltage / Giriş Gerilimi	220-240Vac
Frequency / Frekans	50-60Hz
Class / Sınıf	I
System Lifetime / Sistem Ömrü	>50.000h
Power Factor / Güç Faktörü	>0,95
Operating Temp. / Çalışma Sıcaklığı	-20°C / +45°C
Standards / Standartlar	EN60598-2-1, EN62262, EN60529, LM79, LM80

Options / Opsiyonlar

DALI	✓
1-10V	✓
Step DIM	✓
2 Hour Emergency Kit / 2 Saat Acil Kit	✓
3 Hour Emergency Kit / 3 Saat Acil Kit	✓
Electrical Protection / Elektriksel Sınıf	II
Microwave Sensor / Radar Sensör	✓

Product Code Ürün Kodu	Power Güç (W)	Color Temp. Işık Rengi (K)	Lum. Out. Işık Akısı ≥(lm)	Lumen Eff. Verimlilik (lm/W)	Fixture Dimensions Armatür Ölçüleri (mm)			Weight Ağırlık (kg)	Pack. Qty Ambalaj Adedi
					a	b	h		
GCP 3320MC SB30	20W SMD LED	3000K	2200	>110	300	300	60	1.50	1
GCP 3320MC SB40	20W SMD LED	4000K	2200	>110	300	300	60	1.50	1
GCP 3320MC SB60	20W SMD LED	6500K	2200	>110	300	300	60	1.50	1
GCP 3620MC SB30	20W SMD LED	3000K	2200	>110	300	600	65	2.70	1
GCP 3620MC SB40	20W SMD LED	4000K	2200	>110	300	600	65	2.70	1
GCP 3620MC SB60	20W SMD LED	6500K	2200	>110	300	600	65	2.70	1
GCP 3136MC SB30	36W SMD LED	3000K	3960	>110	300	1200	65	5.00	1
GCP 3136MC SB40	36W SMD LED	4000K	3960	>110	300	1200	65	5.00	1
GCP 3136MC SB60	36W SMD LED	6500K	3960	>110	300	1200	65	5.00	1
GCP 6636MC SB30	36W SMD LED	3000K	3960	>110	600	600	60	5.00	1
GCP 6636MC SB40	36W SMD LED	4000K	3960	>110	600	600	60	5.00	1
GCP 6636MC SB60	36W SMD LED	6500K	3960	>110	600	600	60	5.00	1

Product codes, light color, size and options vary. Technical data are within ±10% tolerance values. For more information, please contact the sales team.
Ürün kodları, ışık rengi, ebat ve opsiyona göre değişmektedir. Teknik veriler ±%10 tolerans değerleri içindedir. Daha fazla bilgi için satış ekibi ile iletişime geçiniz.

RONDA SM

SURFACE MOUNTED LUMINAIRES
SIVA ÜSTÜ ARMATÜRLER

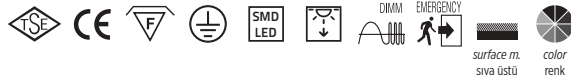
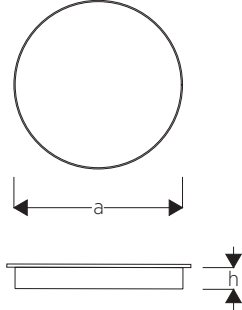
Round Backlights

Yuvarlak Backlight Armatürler



Descriptions / Açıklama

- ENEC certified driver
- PF>0.95
- 5 years warranty
- Aluminium / DKP sheet steel luminaire body
- +100 lm/W efficacy
- It has the shortest payback period thanks to the high-efficiency factor and affordable price
- ENEC belgeli driver
- PF>0.95
- 5 yıl garanti süresi
- Alüminyum / DKP sac armatür gövdesi
- +100 lm/W verimlilik
- Yüksek etkinlik faktörü ve uygun fiyatı ile en hızlı amortisman süresine sahiptir.



Mechanical Specifications / Mekanik Özellikler

Body / Gövde	Alum. - Steel / Alüm. - Sac
IP Rating / IP Sınıfı	IP40
IK Rating Body / IK Gövde Sınıfı	IK06
Fire Protection / Alev Koruması	650°C
Cable Gland / Kablo Rakor	-
Cable / Kablo	3*1mm ²
RAL Code / Ral Kodu	9016
Mounting Type / Montaj Tipi	Surface / Siva Üstü

Optical Specifications / Optik Özellikler

Light Source / Işık Kaynağı	Mid Power LED
Reflector / Reflektör	-
Lens / Lens	-
Diffuser / Difüzör	Opal
CRI	>80
Colour Temp. / Renk Sıcaklığı	3000K / 4000K / 6500K
Photobiological Risk / Fotobiyolojik Risk	-
Beam Angle / Işık Açısı	150°

Electrical Specifications / Elektriksel Özellikler

Input Voltage / Giriş Gerilimi	220-240Vac
Frequency / Frekans	50-60Hz
Class / Sınıf	I
System Lifetime / Sistem Ömrü	>50.000h
Power Factor / Güç Faktörü	>0,95
Operating Temp. / Çalışma Sıcaklığı	-20°C / +45°C
Standards / Standartlar	EN60598-2-1, EN62262, EN60529, LM79, LM80

Options / Opsiyonlar

DALI	✓
1-10V	✓
Step DIM	-
2 Hour Emergency Kit / 2 Saat Acil Kit	✓
3 Hour Emergency Kit / 3 Saat Acil Kit	✓
Electrical Protection / Elektriksel Sınıf	-
Microwave Sensor / Radar Sensör	✓

Product Code Ürün Kodu	Power Güç (W)	Color Temp. Işık Rengi (K)	Lum. Out. Işık Akısı ≥(lm)	Lumen Eff. Verimlilik (lm/W)	Fixture Dimensions Armatür Ölçüleri (mm)			Weight Ağırlık (kg)	Pack. Qty Ambalaj Adedi
					a	b	h		
GCP 6660BY SB30	60W SMD LED	3000K	6000	>100	600	-	75	-	1
GCP 6660BY SB40	60W SMD LED	4000K	6000	>100	600	-	75	-	1
GCP 6660BY SB60	60W SMD LED	6500K	6000	>100	600	-	75	-	1
GCP 9010BY SB30	100W SMD LED	3000K	10000	>100	900	-	75	-	1
GCP 9010BY SB40	100W SMD LED	4000K	10000	>100	900	-	75	-	1
GCP 9010BY SB60	100W SMD LED	6500K	10000	>100	900	-	75	-	1
GCP 1213BY SB30	130W SMD LED	3000K	13000	>100	1200	-	75	-	1
GCP 1213BY SB40	130W SMD LED	4000K	13000	>100	1200	-	75	-	1
GCP 1213BY SB60	130W SMD LED	6500K	13000	>100	1200	-	75	-	1

KARBA SM

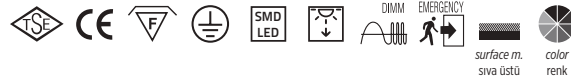
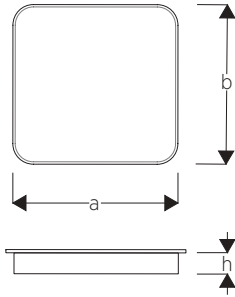
SURFACE MOUNTED LUMINAİRES
SİVA ÜSTÜ ARMATÜRLER

Square Backlights
Kare Backlight Armatürler



Descriptions / Açıklama

- ENEC certified driver
- PF>0.95
- 5 years warranty
- Aluminium / DKP sheet steel luminaire body
- +100 lm/W efficacy
- It has the shortest payback period thanks to the high-efficiency factor and affordable price
- ENEC belgeli driver
- PF>0.95
- 5 yıl garanti süresi
- Alüminyum / DKP sac armatür gövdesi
- +100 lm/W verimlilik
- Yüksek etkinlik faktörü ve uygun fiyatı ile en hızlı amortisman süresine sahiptir.



Mechanical Specifications / Mekanik Özellikler

Body / Gövde	Alum. - Steel / Alüm. - Sac
IP Rating / IP Sınıfı	IP40
IK Rating Body / IK Gövde Sınıfı	IK06
Fire Protection / Alev Koruması	650°C
Cable Gland / Kablo Rakor	-
Cable / Kablo	3*1mm ²
RAL Code / Ral Kodu	9016
Mounting Type / Montaj Tipi	Surface / Sıva Üstü

Optical Specifications / Optik Özellikler

Light Source / Işık Kaynağı	Mid Power LED
Reflector / Reflektör	-
Lens / Lens	-
Diffuser / Difüzör	Opal
CRI	>80
Colour Temp. / Renk Sıcaklığı	3000K / 4000K / 6500K
Photobiological Risk / Fotobiyolojik Risk	RG1
Beam Angle / Işık Açısı	160°

Electrical Specifications / Elektriksel Özellikler

Input Voltage / Giriş Gerilimi	220-240Vac
Frequency / Frekans	50-60Hz
Class / Sınıf	I
System Lifetime / Sistem Ömrü	>50.000h
Power Factor / Güç Faktörü	>0,95
Operating Temp. / Çalışma Sıcaklığı	-20°C / +45°C
Standards / Standartlar	EN60598-2-1, EN62262, EN60529, LM79, LM80

Options / Opsiyonlar

DALI	✓
1-10V	✓
Step DIM	-
2 Hour Emergency Kit / 2 Saat Acil Kit	✓
3 Hour Emergency Kit / 3 Saat Acil Kit	✓
Electrical Protection / Elektriksel Sınıf	-
Microwave Sensor / Radar Sensör	✓

Product Code Ürün Kodu	Power Güç (W)	Color Temp. Işık Rengi (K)	Lum. Out. Işık Akısı ≥(lm)	Lumen Eff. Verimlilik (lm/W)	Fixture Dimensions Armatür Ölçüleri (mm)			Weight Ağırlık (kg)	Pack. Qty Ambalaj Adedi
					a	b	h		
GCP 6660BK SB30	60W SMD LED	3000K	6000	>100	600	600	75	-	1
GCP 6660BK SB40	60W SMD LED	4000K	6000	>100	600	600	75	-	1
GCP 6660BK SB60	60W SMD LED	6500K	6000	>100	600	600	75	-	1
GCP 9010BK SB30	100W SMD LED	3000K	10000	>100	900	900	75	-	1
GCP 9010BK SB40	100W SMD LED	4000K	10000	>100	900	900	75	-	1
GCP 9010BK SB60	100W SMD LED	6500K	10000	>100	900	900	75	-	1
GCP 1213BK SB30	130W SMD LED	3000K	13000	>100	1200	1200	75	-	1
GCP 1213BK SB40	130W SMD LED	4000K	13000	>100	1200	1200	75	-	1
GCP 1213BK SB60	130W SMD LED	6500K	13000	>100	1200	1200	75	-	1

GECEM

**LINEAR
LUMINAIRES
LINEER
ARMATÜRLER**

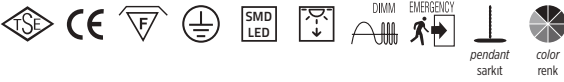
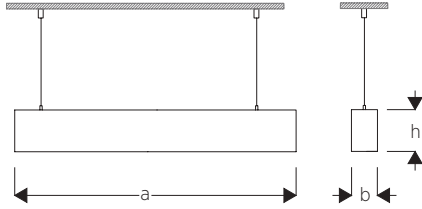
THINLINE

LINEAR LUMINAIRES
LINEER ARMATÜRLER

Pendant Linear Luminaires
Sarkit Lineer Armatürler

Descriptions / Açıklama

- ENEC certified driver
- PF>0.95
- 5 years warranty
- Aluminium body
- +95 lm/W efficacy
- It has the shortest payback period thanks to the high-efficiency factor and affordable price
- ENEC belgeli driver
- PF>0.95
- 5 yıl garanti süresi
- Alüminyum gövde
- +95 lm/W verimlilik
- Yüksek etkinlik faktörü ve uygun fiyatı ile en hızlı amortisman süresine sahiptir.



Mechanical Specifications / Mekanik Özellikler

Body / Gövde	Aluminium / Alüminyum
IP Rating / IP Sınıfı	IP40
IK Rating Body / IK Gövde Sınıfı	IK06
Fire Protection / Alev Koruması	650°C
Cable Gland / Kablo Rakor	-
Cable / Kablo	3*1mm ²
RAL Code / Ral Kodu	9005 / 9006 / 9016
Mounting Type / Montaj Tipi	Pendant / Sarkit Surface / Sıva Üstü

Optical Specifications / Optik Özellikler

Light Source / Işık Kaynağı	Mid Power LED
Reflector / Reflektör	-
Lens / Lens	-
Diffuser / Difüzör	Opal
CRI	>80
Colour Temp. / Renk Sıcaklığı	3000K / 4000K / 6500K
Photobiological Risk / Fotobiyolojik Risk	RG1
Beam Angle / Işık Açısı	120°

Electrical Specifications / Elektriksel Özellikler

Input Voltage / Giriş Gerilimi	220-240Vac
Frequency / Frekans	50-60Hz
Class / Sınıf	I
System Lifetime / Sistem Ömrü	>50.000h
Power Factor / Güç Faktörü	>0,95
Operating Temp. / Çalışma Sıcaklığı	-20°C / +45°C
Standards / Standartlar	EN60598-2-1, EN62262, EN60529, LM79, LM80

Options / Opsiyonlar

DALI	✓
1-10V	✓
Step DIM	-
2 Hour Emergency Kit / 2 Saat Acil Kit	✓
3 Hour Emergency Kit / 3 Saat Acil Kit	✓
Electrical Protection / Elektriksel Sınıf	-
Microwave Sensor / Radar Sensör	-

Product Code Ürün Kodu	Power Güç (W)	Color Temp. Işık Rengi (K)	Lum. Out. Işık Akısı ≥(lm)	Lumen Eff. Verimlilik (lm/W)	Fixture Dimensions Armatür Ölçüleri (mm)			Weight Ağırlık (kg)	Pack. Qty Ambalaj Adedi
					a	b	h		
GCP 6020TT SS30	20W SMD LED	3000K	1900	>95	580	45	70	1.20	1
GCP 6020TT SS40	20W SMD LED	4000K	1900	>95	580	45	70	1.20	1
GCP 6020TT SS60	20W SMD LED	6500K	1900	>95	580	45	70	1.20	1
GCP 1236TT SS30	36W SMD LED	3000K	3420	>95	1155	45	70	2.40	1
GCP 1236TT SS40	36W SMD LED	4000K	3420	>95	1155	45	70	2.40	1
GCP 1236TT SS60	36W SMD LED	6500K	3420	>95	1155	45	70	2.40	1

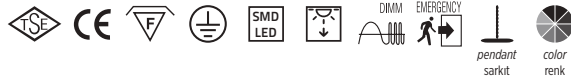
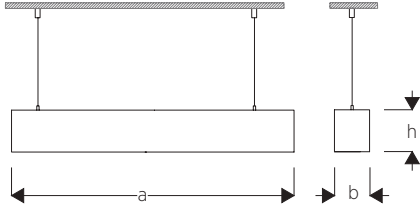
ALULINE

LINEAR LUMINAIRES
LINEER ARMATÜRLER

Pendant Linear Luminaires
Sarkit Lineer Armatürler

Descriptions / Açıklama

- ENEC certified driver
- PF>0.95
- 5 years warranty
- Aluminium body
- +95 lm/W efficacy
- It has the shortest payback period thanks to the high-efficiency factor and affordable price
- ENEC belgeli driver
- PF>0.95
- 5 yıl garanti süresi
- Alüminyum gövde
- +95 lm/W verimlilik
- Yüksek etkinlik faktörü ve uygun fiyatı ile en hızlı amortisman süresine sahiptir.



Mechanical Specifications / Mekanik Özellikler

Body / Gövde	Aluminium / Alüminyum
IP Rating / IP Sınıfı	IP40
IK Rating Body / IK Gövde Sınıfı	IK06
Fire Protection / Alev Koruması	650°C
Cable Gland / Kablo Rakor	-
Cable / Kablo	3*1mm ²
RAL Code / Ral Kodu	9005 / 9006 / 9016
Mounting Type / Montaj Tipi	Pendant / Sarkit Surface / Sıva Üstü

Optical Specifications / Optik Özellikler

Light Source / Işık Kaynağı	Mid Power LED
Reflector / Reflektör	-
Lens / Lens	-
Diffuser / Difüzör	Opal
CRI	>80
Colour Temp. / Renk Sıcaklığı	3000K / 4000K / 6500K
Photobiological Risk / Fotobiyolojik Risk	RG1
Beam Angle / Işık Açısı	120°

Electrical Specifications / Elektriksel Özellikler

Input Voltage / Giriş Gerilimi	220-240Vac
Frequency / Frekans	50-60Hz
Class / Sınıf	I
System Lifetime / Sistem Ömrü	>50.000h
Power Factor / Güç Faktörü	>0,95
Operating Temp. / Çalışma Sıcaklığı	-20°C / +45°C
Standards / Standartlar	EN60598-2-1, EN62262, EN60529, LM79, LM80

Options / Opsiyonlar

DALI	✓
1-10V	✓
Step DIM	-
2 Hour Emergency Kit / 2 Saat Acil Kit	✓
3 Hour Emergency Kit / 3 Saat Acil Kit	✓
Electrical Protection / Elektriksel Sınıf	-
Microwave Sensor / Radar Sensör	-

Product Code Ürün Kodu	Power Güç (W)	Color Temp. Işık Rengi (K)	Lum. Out. Işık Akısı ≥(lm)	Lumen Eff. Verimlilik (lm/W)	Fixture Dimensions Armatür Ölçüleri (mm)			Weight Ağırlık (kg)	Pack. Qty Ambalaj Adedi
					a	b	h		
GCP 6020TA SS30	20W SMD LED	3000K	1900	>95	580	72	85	2.00	1
GCP 6020TA SS40	20W SMD LED	4000K	1900	>95	580	72	85	2.00	1
GCP 6020TA SS60	20W SMD LED	6500K	1900	>95	580	72	85	2.00	1
GCP 1236TA SS30	36W SMD LED	3000K	3420	>95	1155	72	85	3.60	1
GCP 1236TA SS40	36W SMD LED	4000K	3420	>95	1155	72	85	3.60	1
GCP 1236TA SS60	36W SMD LED	6500K	3420	>95	1155	72	85	3.60	1

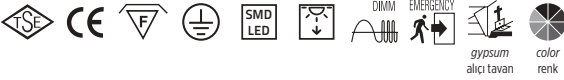
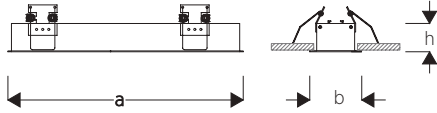
THINLINE RM

LINEAR LUMINAIRES
LINEER ARMATÜRLER

Recessed Linear Luminaires
Sıva Altı Lineer Armatürler

Descriptions / Açıklama

- ENEC certified driver
- PF>0.95
- 5 years warranty
- Aluminium body
- +95 lm/W efficacy
- It has the shortest payback period thanks to the high-efficiency factor and affordable price
- ENEC belgeli driver
- PF>0.95
- 5 yıl garanti süresi
- Alüminyum gövde
- +95 lm/W verimlilik
- Yüksek etkinlik faktörü ve uygun fiyatı ile en hızlı amortisman süresine sahiptir.



Mechanical Specifications / Mekanik Özellikler

Body / Gövde	Aluminium / Alüminyum
IP Rating / IP Sınıfı	IP40
IK Rating Body / IK Gövde Sınıfı	IK06
Fire Protection / Alev Koruması	650°C
Cable Gland / Kablo Rakor	-
Cable / Kablo	3x1mm ²
RAL Code / Ral Kodu	9005 / 9006 / 9016
Mounting Type / Montaj Tipi	Recessed / Sıva Altı

Optical Specifications / Optik Özellikler

Light Source / Işık Kaynağı	Mid Power LED
Reflector / Reflektör	-
Lens / Lens	-
Diffuser / Difüzör	Opal
CRI	>80
Colour Temp. / Renk Sıcaklığı	3000K / 4000K / 6500K
Photobiological Risk / Fotobiyolojik Risk	RG1
Beam Angle / Işık Açısı	120°

Electrical Specifications / Elektriksel Özellikler

Input Voltage / Giriş Gerilimi	220-240Vac
Frequency / Frekans	50-60Hz
Class / Sınıf	I
System Lifetime / Sistem Ömrü	>50.000h
Power Factor / Güç Faktörü	>0,95
Operating Temp. / Çalışma Sıcaklığı	-20°C / +45°C
Standards / Standartlar	EN60598-2-2, EN62262, EN60529, LM79, LM80

Options / Opsiyonlar

DALI	✓
1-10V	✓
Step DIM	-
2 Hour Emergency Kit / 2 Saat Acil Kit	✓
3 Hour Emergency Kit / 3 Saat Acil Kit	✓
Electrical Protection / Elektriksel Sınıf	-
Microwave Sensor / Radar Sensör	-

Product Code Ürün Kodu	Power Güç (W)	Color Temp. Işık Rengi (K)	Lum. Out. Işık Akısı ≥(lm)	Lumen Eff. Verimlilik (lm/W)	Fixture Dimensions Armatür Ölçüleri (mm)			Weight Ağırlık (kg)	Pack. Qty Ambalaj Adedi
					a	b	h		
GBP 6020TT AB30	20W SMD LED	3000K	1900	>95	611	59	35	1.20	1
GBP 6020TT AB40	20W SMD LED	4000K	1900	>95	611	59	35	1.20	1
GBP 6020TT AB60	20W SMD LED	6500K	1900	>95	611	59	35	1.20	1
GBP 1236TT AB30	36W SMD LED	3000K	3420	>95	1186	59	35	2.40	1
GBP 1236TT AB40	36W SMD LED	4000K	3420	>95	1186	59	35	2.40	1
GBP 1236TT AB60	36W SMD LED	6500K	3420	>95	1186	59	35	2.40	1

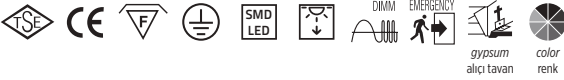
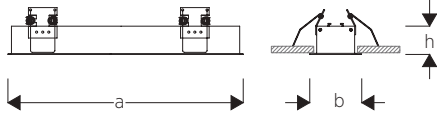
ALULINE RM

LINEAR LUMINAIRES
LINEER ARMATÜRLER

Recessed Linear Luminaires
Sıva Altı Lineer Armatürler

Descriptions / Açıklama

- ENEC certified driver
- PF>0.95
- 5 years warranty
- Aluminium body
- +95 lm/W efficacy
- It has the shortest payback period thanks to the high-efficiency factor and affordable price
- ENEC belgeli driver
- PF>0.95
- 5 yıl garanti süresi
- Alüminyum gövde
- +95 lm/W verimlilik
- Yüksek etkinlik faktörü ve uygun fiyatı ile en hızlı amortisman süresine sahiptir.



Mechanical Specifications / Mekanik Özellikler

Body / Gövde	Aluminium / Alüminyum
IP Rating / IP Sınıfı	IP40
IK Rating Body / IK Gövde Sınıfı	IK06
Fire Protection / Alev Koruması	650°C
Cable Gland / Kablo Rakor	-
Cable / Kablo	3x1mm ²
RAL Code / Ral Kodu	9005 / 9006 / 9016
Mounting Type / Montaj Tipi	Recessed / Sıva Altı

Optical Specifications / Optik Özellikler

Light Source / Işık Kaynağı	Mid Power LED
Reflector / Reflektör	-
Lens / Lens	-
Diffuser / Difüzör	Opal
CRI	>80
Colour Temp. / Renk Sıcaklığı	3000K / 4000K / 6500K
Photobiological Risk / Fotobiyolojik Risk	RG1
Beam Angle / Işık Açısı	120°

Electrical Specifications / Elektriksel Özellikler

Input Voltage / Giriş Gerilimi	220-240Vac
Frequency / Frekans	50-60Hz
Class / Sınıf	I
System Lifetime / Sistem Ömrü	>50.000h
Power Factor / Güç Faktörü	>0,95
Operating Temp. / Çalışma Sıcaklığı	-20°C / +45°C
Standards / Standartlar	EN60598-2-2, EN62262, EN60529, LM79, LM80

Options / Opsiyonlar

DALI	✓
1-10V	✓
Step DIM	-
2 Hour Emergency Kit / 2 Saat Acil Kit	✓
3 Hour Emergency Kit / 3 Saat Acil Kit	✓
Electrical Protection / Elektriksel Sınıf	-
Microwave Sensor / Radar Sensör	-

Product Code Ürün Kodu	Power Güç (W)	Color Temp. Işık Rengi (K)	Lum. Out. Işık Akısı ≥(lm)	Lumen Eff. Verimlilik (lm/W)	Fixture Dimensions Armatür Ölçüleri (mm)			Weight Ağırlık (kg)	Pack. Qty Ambalaj Adedi
					a	b	h		
GBP 6020TA AB30	20W SMD LED	3000K	1900	>95	611	86	45	2.00	1
GBP 6020TA AB40	20W SMD LED	4000K	1900	>95	611	86	45	2.00	1
GBP 6020TA AB60	20W SMD LED	6500K	1900	>95	611	86	45	2.00	1
GBP 1236TA AB30	36W SMD LED	3000K	3420	>95	1186	86	45	3.60	1
GBP 1236TA AB40	36W SMD LED	4000K	3420	>95	1186	86	45	3.60	1
GBP 1236TA AB60	36W SMD LED	6500K	3420	>95	1186	86	45	3.60	1

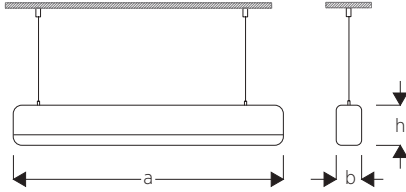
LINEO

LINEAR LUMINAIRES
LINEER ARMATÜRLER

Linear Luminaires
Lineer Armatürler

Descriptions / Açıklama

- ENEC certified driver
- PF>0.95
- 5 years warranty
- Aluminium body
- +95 lm/W efficacy
- It has the shortest payback period thanks to the high-efficiency factor and affordable price
- ENEC belgeli driver
- PF>0.95
- 5 yıl garanti süresi
- Alüminyum gövde
- +95 lm/W verimlilik
- Yüksek etkinlik faktörü ve uygun fiyatı ile en hızlı amortisman süresine sahiptir.



Mechanical Specifications / Mekanik Özellikler

Body / Gövde	Aluminium / Alüminyum
IP Rating / IP Sınıfı	IP40
IK Rating Body / IK Gövde Sınıfı	IK06
Fire Protection / Alev Koruması	650°C
Cable Gland / Kablo Rakor	-
Cable / Kablo	3*1mm ²
RAL Code / Ral Kodu	9005 / 9006 / 9016
Mounting Type / Montaj Tipi	Pendant / Sarkit Surface / Sıva Üstü

Optical Specifications / Optik Özellikler

Light Source / Işık Kaynağı	Mid Power LED
Reflector / Reflektör	-
Lens / Lens	-
Diffuser / Difüzör	Opal
CRI	>80
Colour Temp. / Renk Sıcaklığı	3000K / 4000K / 6500K
Photobiological Risk / Fotobiyolojik Risk	RG1
Beam Angle / Işık Açısı	160°

Electrical Specifications / Elektriksel Özellikler

Input Voltage / Giriş Gerilimi	220-240Vac
Frequency / Frekans	50-60Hz
Class / Sınıf	I
System Lifetime / Sistem Ömrü	>50.000h
Power Factor / Güç Faktörü	>0,95
Operating Temp. / Çalışma Sıcaklığı	-20°C / +45°C
Standards / Standartlar	EN60598-2-1, EN62262, EN60529, EN13032, LM79, LM80

Options / Opsiyonlar


DALI	✓
1-10V	✓
Step DIM	-
2 Hour Emergency Kit / 2 Saat Acil Kit	✓
3 Hour Emergency Kit / 3 Saat Acil Kit	✓
Electrical Protection / Elektriksel Sınıf	-
Microwave Sensor / Radar Sensör	-

Product Code Ürün Kodu	Power Güç (W)	Color Temp. Işık Rengi (K)	Lum. Out. Işık Akısı ≥(lm)	Lumen Eff. Verimlilik (lm/W)	Fixture Dimensions Armatür Ölçüleri (mm)			Weight Ağırlık (kg)	Pack. Qty Ambalaj Adedi
					a	b	h		
GCP 6020TY SG30	20W SMD LED	3000K	1900	>95	585	44	70	1.20	1
GCP 6020TY SG40	20W SMD LED	4000K	1900	>95	585	44	70	1.20	1
GCP 6020TY SG60	20W SMD LED	6500K	1900	>95	585	44	70	1.20	1
GCP 1236TY SG30	36W SMD LED	3000K	3420	>95	1155	44	70	2.40	1
GCP 1236TY SG40	36W SMD LED	4000K	3420	>95	1155	44	70	2.40	1
GCP 1236TY SG60	36W SMD LED	6500K	3420	>95	1155	44	70	2.40	1

RONA

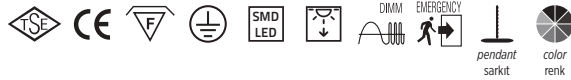
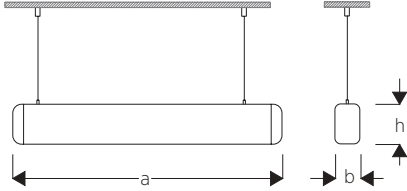
LINEAR LUMINAIRES
LINEER ARMATÜRLER

Pendant Linear Luminaires
Lineer Armatürler



Descriptions / Açıklama

- ENEC certified driver
- PF>0.95
- 5 years warranty
- Aluminium body
- +100 lm/W efficacy
- It has the shortest payback period thanks to the high-efficiency factor and affordable price
- ENEC belgeli driver
- PF>0.95
- 5 yıl garanti süresi
- Alüminyum gövde
- +100 lm/W verimlilik
- Yüksek etkinlik faktörü ve uygun fiyatı ile en hızlı amortisman süresine sahiptir.



Mechanical Specifications / Mekanik Özellikler

Body / Gövde	Aluminium / Alüminyum
IP Rating / IP Sınıfı	IP40
IK Rating Body / IK Gövde Sınıfı	IK06
Fire Protection / Alev Koruması	650°C
Cable Gland / Kablo Rakor	-
Cable / Kablo	3*1mm ²
RAL Code / Ral Kodu	9005 / 9006 / 9016
Mounting Type / Montaj Tipi	Pendant / Sarkit Surface / Sıva Üstü

Optical Specifications / Optik Özellikler

Light Source / Işık Kaynağı	Mid Power LED
Reflector / Reflektör	-
Lens / Lens	-
Diffuser / Difüzör	Opal
CRI	>80
Colour Temp. / Renk Sıcaklığı	3000K / 4000K / 6500K
Photobiological Risk / Fotobiyolojik Risk	RG1
Beam Angle / Işık Açısı	160°

Electrical Specifications / Elektriksel Özellikler

Input Voltage / Giriş Gerilimi	220-240Vac
Frequency / Frekans	50-60Hz
Class / Sınıf	I
System Lifetime / Sistem Ömrü	>50.000h
Power Factor / Güç Faktörü	>0,95
Operating Temp. / Çalışma Sıcaklığı	-20°C / +45°C
Standards / Standartlar	EN60598-2-1, EN62262, EN60529, LM79, LM80

Options / Opsiyonlar

DALI	✓
1-10V	✓
Step DIM	-
2 Hour Emergency Kit / 2 Saat Acil Kit	✓
3 Hour Emergency Kit / 3 Saat Acil Kit	✓
Electrical Protection / Elektriksel Sınıf	-
Microwave Sensor / Radar Sensör	-

Product Code Ürün Kodu	Power Güç (W)	Color Temp. Işık Rengi (K)	Lum. Out. Işık Akısı ≥(lm)	Lumen Eff. Verimlilik (lm/W)	Fixture Dimensions Armatür Ölçüleri (mm)			Weight Ağırlık (kg)	Pack. Qty Ambalaj Adedi
					a	b	h		
GCP 6020TI SS30	20W SMD LED	3000K	2000	>100	600	100	75	-	1
GCP 6020TI SS40	20W SMD LED	4000K	2000	>100	600	100	75	-	1
GCP 6020TI SS60	20W SMD LED	6500K	2000	>100	600	100	75	-	1
GCP 1236TI SS30	36W SMD LED	3000K	3600	>100	1200	100	75	-	1
GCP 1236TI SS40	36W SMD LED	4000K	3600	>100	1200	100	75	-	1
GCP 1236TI SS60	36W SMD LED	6500K	3600	>100	1200	100	75	-	1

CORA

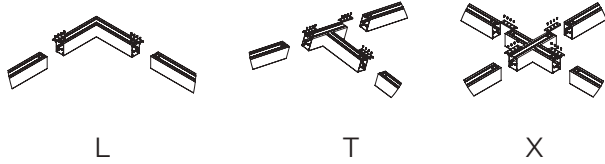
LINEAR LUMINAIRES
LINEER ARMATÜRLER

Linear Connection Luminaires
Lineer Bağlantı Armatürleri



Descriptions / Açıklama

- ENEC certified driver
- PF>0.95
- 5 years warranty
- Aluminium body
- +100 lm/W efficacy
- It has the shortest payback period thanks to the high-efficiency factor and affordable price
- ENEC belgeli driver
- PF>0.95
- 5 yıl garanti süresi
- Alüminyum gövde
- +100 lm/W verimlilik
- Yüksek etkinlik faktörü ve uygun fiyatı ile en hızlı amortisman süresine sahiptir.



Mechanical Specifications / Mekanik Özellikler

Body / Gövde	Aluminium / Alüminyum
IP Rating / IP Sınıfı	IP40
IK Rating Body / IK Gövde Sınıfı	IK06
Fire Protection / Alev Koruması	650°C
Cable Gland / Kablo Rakor	-
Cable / Kablo	3*1mm ²
RAL Code / Ral Kodu	9005 / 9006 / 9016
Mounting Type / Montaj Tipi	Pendant / Sarkıt Surface / Sıva Üstü

Optical Specifications / Optik Özellikler

Light Source / Işık Kaynağı	Mid Power LED
Reflector / Reflektör	Aluminium / Alüminyum
Lens / Lens	-
Diffuser / Difüzör	Opal
CRI	>80
Colour Temp. / Renk Sıcaklığı	3000K / 4000K / 6500K
Photobiological Risk / Fotobiyolojik Risk	RG1
Beam Angle / Işık Açısı	160°

Electrical Specifications / Elektriksel Özellikler

Input Voltage / Giriş Gerilimi	220-240Vac
Frequency / Frekans	50-60Hz
Class / Sınıf	I
System Lifetime / Sistem Ömrü	>50.000h
Power Factor / Güç Faktörü	>0,95
Operating Temp. / Çalışma Sıcaklığı	-20°C / +45°C
Standards / Standartlar	EN60598-2-2, EN62262, EN60529, LM79, LM80

Options / Opsiyonlar

DALI	✓
1-10V	✓
Step DIM	-
2 Hour Emergency Kit / 2 Saat Acil Kit	✓
3 Hour Emergency Kit / 3 Saat Acil Kit	✓
Electrical Protection / Elektriksel Sınıf	-
Microwave Sensor / Radar Sensör	-

Product Code Ürün Kodu	Type Tıp	Power Güç (W)	Color Temp. Işık Rengi (K)	Lum. Out. Işık Akısı ≥(lm)	Lumen Eff. Verimlilik (lm/W)	Fixture Dimensions Armatür Ölçüleri (mm)			Weight Ağırlık (kg)	Pack. Qty Ambalaj Adedi
						a	b	h		
GCP 2720CL SS30	L	20W SMD LED	3000K	2000	>100	270	70	290	0,60	1
GCP 2720CT SS30	T	20W SMD LED	3000K	2000	>100	250	70	300	0,60	1
GCP 2720CX SS30	X	20W SMD LED	3000K	2000	>100	250	70	300	0,80	1
GCP 2720CL SS40	L	20W SMD LED	4000K	2000	>100	270	70	290	0,60	1
GCP 2720CT SS40	T	20W SMD LED	4000K	2000	>100	250	70	300	0,60	1
GCP 2720CX SS40	X	20W SMD LED	4000K	2000	>100	250	70	300	0,80	1
GCP 2720CL SS60	L	20W SMD LED	6500K	2000	>100	270	70	290	0,60	1
GCP 2720CT SS60	T	20W SMD LED	6500K	2000	>100	250	70	300	0,60	1
GCP 2720CX SS60	X	20W SMD LED	6500K	2000	>100	250	70	300	0,80	1


LEDBAR

LINEAR LUMINAIRES
LINEER ARMATÜRLER

Linear Luminaires
Lineer Armatürler

Descriptions / Açıklama

- ENEC certified driver
- PF>0.95
- 5 years warranty
- Aluminium body
- +90 lm/W efficacy
- It has the shortest payback period thanks to the high-efficiency factor and affordable price
- ENEC belgeli driver
- PF>0.95
- 5 yıl garanti süresi
- Alüminyum gövde
- +90 lm/W verimlilik
- Yüksek etkinlik faktörü ve uygun fiyatı ile en hızlı amortisman süresine sahiptir.



Mechanical Specifications / Mekanik Özellikler

Body / Gövde	Aluminium / Alüminyum
IP Rating / IP Sınıfı	IP65
IK Rating Body / IK Gövde Sınıfı	-
Fire Protection / Alev Koruması	-
Cable Gland / Kablo Rakor	-
Cable / Kablo	-
RAL Code / Ral Kodu	9007
Mounting Type / Montaj Tipi	Recessed / Sıva Altı

Optical Specifications / Optik Özellikler

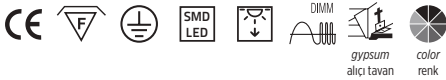
Light Source / Işık Kaynağı	Mid Power LED
Reflector / Reflektör	-
Lens / Lens	-
Diffuser / Difüzör	Opal
CRI	>80
Colour Temp. / Renk Sıcaklığı	3000K / 4000K / 6500K
Photobiological Risk / Fotobiyolojik Risk	RG1
Beam Angle / Işık Açısı	120°

Electrical Specifications / Elektriksel Özellikler

Input Voltage / Giriş Gerilimi	220-240Vac
Frequency / Frekans	50-60Hz
Class / Sınıf	I
System Lifetime / Sistem Ömrü	>30.000h
Power Factor / Güç Faktörü	>0,95
Operating Temp. / Çalışma Sıcaklığı	-20°C / +45°C
Standards / Standartlar	EN60598-2-1, EN62262, EN60529, LM79, LM80

Options / Opsiyonlar

DALI	✓
1-10V	-
Step DIM	-
2 Hour Emergency Kit / 2 Saat Acil Kit	-
3 Hour Emergency Kit / 3 Saat Acil Kit	-
Electrical Protection / Elektriksel Sınıf	-
Microwave Sensor / Radar Sensör	-



Product Code Ürün Kodu	Power Güç (W)	Color Temp. Işık Rengi (K)	Lum. Out. Işık Akısı ≥(lm)	Lumen Eff. Verimlilik (lm/W)	Fixture Dimensions Armatür Ölçüleri (mm)			Weight Ağırlık (kg)	Pack. Qty Ambalaj Adedi
					a	b	h		
GBP 1008WH AG30	8W SMD LED	3000K	720	>90	1000	24	11,4	-	1
GBP 1008WH AG40	8W SMD LED	4000K	720	>90	1000	24	11,4	-	1
GBP 1008WH AG60	8W SMD LED	6500K	720	>90	1000	24	11,4	-	1
GBP 2016WH AG30	16W SMD LED	3000K	1440	>90	2000	24	11,4	-	1
GBP 2016WH AG40	16W SMD LED	4000K	1440	>90	2000	24	11,4	-	1
GBP 2016WH AG60	16W SMD LED	6500K	1440	>90	2000	24	11,4	-	1
GBP 3024WH AG30	24W SMD LED	3000K	2160	>90	3000	24	11,4	-	1
GBP 3024WH AG30	24W SMD LED	4000K	2160	>90	3000	24	11,4	-	1
GBP 3024WH AG30	24W SMD LED	6500K	2160	>90	3000	24	11,4	-	1
GBP 5040WH AG30	40W SMD LED	3000K	3600	>90	5000	24	11,4	-	1
GBP 5040WH AG30	40W SMD LED	4000K	3600	>90	5000	24	11,4	-	1
GBP 5040WH AG30	40W SMD LED	6500K	3600	>90	5000	24	11,4	-	1

Product codes, light color, size and options vary. Technical data are within ±10% tolerance values. For more information, please contact the sales team.
Ürün kodları, ışık rengi, ebat ve opsiyona göre değişkendir. Teknik veriler ±%10 tolerans değerleri içindedir. Daha fazla bilgi için satış ekibi ile iletişime geçiniz.

LEDBAR SM


LINEAR LUMINAIRES
LINEER ARMATÜRLER

Surface-Mounted Slim Linear
Sıva Üstü Slim Linear



Descriptions / Açıklama

- ENEC certified driver
- PF>0.95
- 5 years warranty
- Aluminium body
- +90 lm/W efficacy
- It has the shortest payback period thanks to the high-efficiency factor and affordable price
- ENEC belgeli driver
- PF>0.95
- 5 yıl garanti süresi
- Alüminyum gövde
- +90 lm/W verimlilik
- Yüksek etkinlik faktörü ve uygun fiyatı ile en hızlı amortisman süresine sahiptir.



Mechanical Specifications / Mekanik Özellikler

Body / Gövde	Aluminium / Alüminyum
IP Rating / IP Sınıfı	IP65
IK Rating Body / IK Gövde Sınıfı	IK04
Fire Protection / Alev Koruması	650°C
Cable Gland / Kablo Rakor	-
Cable / Kablo	-
RAL Code / Ral Kodu	9005 / 9006 / 9016
Mounting Type / Montaj Tipi	Surface / Sıva Üstü

Optical Specifications / Optik Özellikler

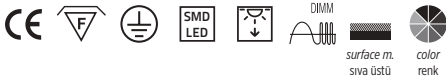
Light Source / Işık Kaynağı	Mid Power LED
Reflector / Reflektör	-
Lens / Lens	-
Diffuser / Difüzör	Opal
CRI	>80
Colour Temp. / Renk Sıcaklığı	3000K / 4000K / 6500K
Photobiological Risk / Fotobiyolojik Risk	RG1
Beam Angle / Işık Açısı	120°

Electrical Specifications / Elektriksel Özellikler

Input Voltage / Giriş Gerilimi	220-240Vac
Frequency / Frekans	50-60Hz
Class / Sınıf	I
System Lifetime / Sistem Ömrü	>30.000h
Power Factor / Güç Faktörü	>0,95
Operating Temp. / Çalışma Sıcaklığı	-20°C / +45°C
Standards / Standartlar	EN60598-2, EN62262, EN60529, LM79, LM80

Options / Opsiyonlar

DALI	✓
1-10V	-
Step DIM	-
2 Hour Emergency Kit / 2 Saat Acil Kit	-
3 Hour Emergency Kit / 3 Saat Acil Kit	-
Electrical Protection / Elektriksel Sınıf	-
Microwave Sensor / Radar Sensör	-



Product Code Ürün Kodu	Power Güç (W)	Color Temp. Işık Rengi (K)	Lum. Out. Işık Akısı ≥(lm)	Lumen Eff. Verimlilik (lm/W)	Fixture Dimensions Armatür Ölçüleri (mm)			Weight Ağırlık (kg)	Pack. Qty Ambalaj Adedi
					a	b	h		
GCP 1008WH SG30	8W SMD LED	3000K	720	>90	1000	15,2	10,3	-	1
GCP 1008WH SG40	8W SMD LED	4000K	720	>90	1000	15,2	10,3	-	1
GCP 1008WH SG60	8W SMD LED	6500K	720	>90	1000	15,2	10,3	-	1
GCP 2016WH SG30	16W SMD LED	3000K	1440	>90	2000	15,2	10,3	-	1
GCP 2016WH SG40	16W SMD LED	4000K	1440	>90	2000	15,2	10,3	-	1
GCP 2016WH SG60	16W SMD LED	6500K	1440	>90	2000	15,2	10,3	-	1
GCP 3024WH SG30	24W SMD LED	3000K	2160	>90	3000	15,2	10,3	-	1
GCP 3024WH SG40	24W SMD LED	4000K	2160	>90	3000	15,2	10,3	-	1
GCP 3024WH SG60	24W SMD LED	6500K	2160	>90	3000	15,2	10,3	-	1
GCP 5040WH SG30	40W SMD LED	3000K	3600	>90	5000	15,2	10,3	-	1
GCP 5040WH SG40	40W SMD LED	4000K	3600	>90	5000	15,2	10,3	-	1
GCP 5040WH SG60	40W SMD LED	6500K	3600	>90	5000	15,2	10,3	-	1

Product codes, light color, size and options vary. Technical data are within ±10% tolerance values. For more information, please contact the sales team.
Ürün kodları, ışık rengi, ebat ve opsiyona göre değişmektedir. Teknik veriler ±%10 tolerans değerleri içindedir. Daha fazla bilgi için satış ekibi ile iletişime geçiniz.

GECEM

**PENDANT
LUMINAIRES
SARKIT
ARMATÜRLER**

SIMEA

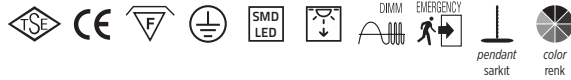
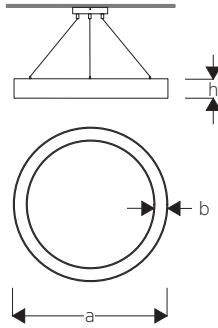
PENDANT LUMINAIRES SARKIT ARMATÜRLER

Round Ring Luminaires Yuvarlak Halka Armatürler



Descriptions / Açıklama

- ENEC certified driver
- PF>0.95
- 5 years warranty
- Aluminium body
- +100 lm/W efficacy
- It has the shortest payback period thanks to the high-efficiency factor and affordable price
- ENEC belgeli driver
- PF>0.95
- 5 yıl garanti süresi
- Alüminyum gövde
- +100 lm/W verimlilik
- Yüksek etkinlik faktörü ve uygun fiyatı ile en hızlı amortisman süresine sahiptir.



Mechanical Specifications / Mekanik Özellikler

Body / Gövde	Aluminium / Alüminyum
IP Rating / IP Sınıfı	IP40
IK Rating Body / IK Gövde Sınıfı	IK06
Fire Protection / Alev Koruması	650°C
Cable Gland / Kablo Rakor	-
Cable / Kablo	3x0,75mm ²
RAL Code / Ral Kodu	9005 / 9006 / 9016
Mounting Type / Montaj Tipi	Pendant / Sarkit Surface / Sıva Üstü

Optical Specifications / Optik Özellikler

Light Source / Işık Kaynağı	Mid Power LED
Reflector / Reflektör	-
Lens / Lens	-
Diffuser / Difüzör	Opal
CRI	>80
Colour Temp. / Renk Sıcaklığı	3000K / 4000K / 6500K
Photobiological Risk / Fotobiyolojik Risk	RG1
Beam Angle / Işık Açısı	160°

Electrical Specifications / Elektriksel Özellikler

Input Voltage / Giriş Gerilimi	220-240Vac
Frequency / Frekans	50-60Hz
Class / Sınıf	I
System Lifetime / Sistem Ömrü	>50.000h
Power Factor / Güç Faktörü	>0,95
Operating Temp. / Çalışma Sıcaklığı	-20°C / +45°C
Standards / Standartlar	EN60598-2-1, EN62262, EN60529, LM79, LM80

Options / Opsiyonlar

DALI	✓
1-10V	✓
Step DIM	-
2 Hour Emergency Kit / 2 Saat Acil Kit	✓
3 Hour Emergency Kit / 3 Saat Acil Kit	✓
Electrical Protection / Elektriksel Sınıf	-
Microwave Sensor / Radar Sensör	-

Product Code Ürün Kodu	Power Güç (W)	Color Temp. Işık Rengi (K)	Lum. Out. Işık Akısı ≥(lm)	Lumen Eff. Verimlilik (lm/W)	Fixture Dimensions Armatür Ölçüleri (mm)			Weight Ağırlık (kg)	Pack. Qty Ambalaj Adedi
					a	b	h		
GCP 6660TS SS30	60W SMD LED	3000K	6000	>100	600	50	75	-	1
GCP 6660TS SS40	60W SMD LED	4000K	6000	>100	600	50	75	-	1
GCP 6660TS SS60	60W SMD LED	6500K	6000	>100	600	50	75	-	1
GCP 9910TS SS30	100W SMD LED	3000K	10000	>100	900	50	75	-	1
GCP 9910TS SS40	100W SMD LED	4000K	10000	>100	900	50	75	-	1
GCP 9910TS SS60	100W SMD LED	6500K	10000	>100	900	50	75	-	1
GCP 1213TS SS30	130W SMD LED	3000K	13000	>100	1200	50	75	-	1
GCP 1213TS SS40	130W SMD LED	4000K	13000	>100	1200	50	75	-	1
GCP 1213TS SS60	130W SMD LED	6500K	13000	>100	1200	50	75	-	1

RONDA PM

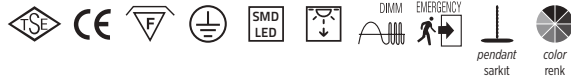
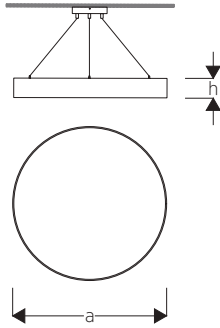
PENDANT LUMINAIRES
SARKIT ARMATÜRLER

Round Drum Luminaires
Yuvarlak Davul Armatürler



Descriptions / Açıklama

- ENEC certified driver
- PF>0.95
- 5 years warranty
- Aluminium body
- +100 lm/W efficacy
- It has the shortest payback period thanks to the high-efficiency factor and affordable price
- ENEC belgeli driver
- PF>0.95
- 5 yıl garanti süresi
- Alüminyum gövde
- +100 lm/W verimlilik
- Yüksek etkinlik faktörü ve uygun fiyatı ile en hızlı amortisman süresine sahiptir.



Mechanical Specifications / Mekanik Özellikler

Body / Gövde	Aluminium / Alüminyum
IP Rating / IP Sınıfı	IP40
IK Rating Body / IK Gövde Sınıfı	IK06
Fire Protection / Alev Koruması	650°C
Cable Gland / Kablo Rakor	-
Cable / Kablo	3x0,75mm ²
RAL Code / Ral Kodu	9005 / 9006 / 9016
Mounting Type / Montaj Tipi	Pendant / Sarkit Surface / Sıva Üstü

Optical Specifications / Optik Özellikler

Light Source / Işık Kaynağı	Mid Power LED
Reflector / Reflektör	-
Lens / Lens	-
Diffuser / Difüzör	Opal
CRI	>80
Colour Temp. / Renk Sıcaklığı	3000K / 4000K / 6500K
Photobiological Risk / Fotobiyolojik Risk	RG1
Beam Angle / Işık Açısı	160°

Electrical Specifications / Elektriksel Özellikler

Input Voltage / Giriş Gerilimi	220-240Vac
Frequency / Frekans	50-60Hz
Class / Sınıf	I
System Lifetime / Sistem Ömrü	>50.000h
Power Factor / Güç Faktörü	>0,95
Operating Temp. / Çalışma Sıcaklığı	-20°C / +45°C
Standards / Standartlar	EN60598-2-1, EN62262, EN60529, LM79, LM80

Options / Opsiyonlar

DALI	✓
1-10V	✓
Step DIM	-
2 Hour Emergency Kit / 2 Saat Acil Kit	✓
3 Hour Emergency Kit / 3 Saat Acil Kit	✓
Electrical Protection / Elektriksel Sınıf	-
Microwave Sensor / Radar Sensör	-

Product Code Ürün Kodu	Power Güç (W)	Color Temp. Işık Rengi (K)	Lum. Out. Işık Akısı ≥(lm)	Lumen Eff. Verimlilik (lm/W)	Fixture Dimensions Armatür Ölçüleri (mm)			Weight Ağırlık (kg)	Pack. Qty Ambalaj Adedi
					a	b	h		
GCP 6660BY SS30	60W SMD LED	3000K	6000	>100	600	-	75	-	1
GCP 6660BY SS40	60W SMD LED	4000K	6000	>100	600	-	75	-	1
GCP 6660BY SS60	60W SMD LED	6500K	6000	>100	600	-	75	-	1
GCP 9910BY SS30	100W SMD LED	3000K	10000	>100	900	-	75	-	1
GCP 9910BY SS40	100W SMD LED	4000K	10000	>100	900	-	75	-	1
GCP 9910BY SS60	100W SMD LED	6500K	10000	>100	900	-	75	-	1
GCP 1213BY SS30	130W SMD LED	3000K	13000	>100	1200	-	75	-	1
GCP 1213BY SS40	130W SMD LED	4000K	13000	>100	1200	-	75	-	1
GCP 1213BY SS60	130W SMD LED	6500K	13000	>100	1200	-	75	-	1

OKDO PM

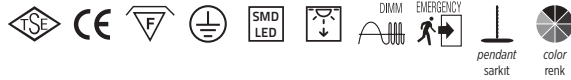
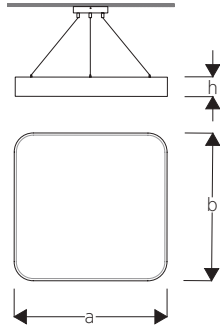
PENDANT LUMINAIRES
SARKIT ARMATÜRLER

Curved Corner Drum Luminaires
Oval Köşeli Davul Armatürler



Descriptions / Açıklama

- ENEC certified driver
- PF>0.95
- 5 years warranty
- Aluminium body
- +100 lm/W efficacy
- It has the shortest payback period thanks to the high-efficiency factor and affordable price
- ENEC belgeli driver
- PF>0.95
- 5 yıl garanti süresi
- Alüminyum gövde
- +100 lm/W verimlilik
- Yüksek etkinlik faktörü ve uygun fiyatı ile en hızlı amortisman süresine sahiptir.



Mechanical Specifications / Mekanik Özellikler

Body / Gövde	Aluminium / Alüminyum
IP Rating / IP Sınıfı	IP40
IK Rating Body / IK Gövde Sınıfı	IK06
Fire Protection / Alev Koruması	650°C
Cable Gland / Kablo Rakor	-
Cable / Kablo	3x0,75mm ²
RAL Code / Ral Kodu	9005 / 9006 / 9016
Mounting Type / Montaj Tipi	Pendant / Sarkit Surface / Sıva Üstü

Optical Specifications / Optik Özellikler

Light Source / Işık Kaynağı	Mid Power LED
Reflector / Reflektör	-
Lens / Lens	-
Diffuser / Difüzör	Opal
CRI	>80
Colour Temp. / Renk Sıcaklığı	3000K / 4000K / 6500K
Photobiological Risk / Fotobiyolojik Risk	RG1
Beam Angle / Işık Açısı	160°

Electrical Specifications / Elektriksel Özellikler

Input Voltage / Giriş Gerilimi	220-240Vac
Frequency / Frekans	50-60Hz
Class / Sınıf	I
System Lifetime / Sistem Ömrü	>50.000h
Power Factor / Güç Faktörü	>0,95
Operating Temp. / Çalışma Sıcaklığı	-20°C / +45°C
Standards / Standartlar	EN60598-2-1, EN62262, EN60529, LM79, LM80

Options / Opsiyonlar

DALI	✓
1-10V	✓
Step DIM	-
2 Hour Emergency Kit / 2 Saat Acil Kit	✓
3 Hour Emergency Kit / 3 Saat Acil Kit	✓
Electrical Protection / Elektriksel Sınıf	-
Microwave Sensor / Radar Sensör	-

Product Code Ürün Kodu	Power Güç (W)	Color Temp. Işık Rengi (K)	Lum. Out. Işık Akısı ≥(lm)	Lumen Eff. Verimlilik (lm/W)	Fixture Dimensions Armatür Ölçüleri (mm)			Weight Ağırlık (kg)	Pack. Qty Ambalaj Adedi
					a	b	h		
GCP 6660BK SS30	60W SMD LED	3000K	6000	>100	600	600	75	-	1
GCP 6660BK SS40	60W SMD LED	4000K	6000	>100	600	600	75	-	1
GCP 6660BK SS60	60W SMD LED	6500K	6000	>100	600	600	75	-	1
GCP 9910BK SS30	100W SMD LED	3000K	10000	>100	900	900	75	-	1
GCP 9910BK SS40	100W SMD LED	4000K	10000	>100	900	900	75	-	1
GCP 9910BK SS60	100W SMD LED	6500K	10000	>100	900	900	75	-	1
GCP 1213BK SS30	130W SMD LED	3000K	13000	>100	1200	1200	75	-	1
GCP 1213BK SS40	130W SMD LED	4000K	13000	>100	1200	1200	75	-	1
GCP 1213BK SS60	130W SMD LED	6500K	13000	>100	1200	1200	75	-	1

OKCE PM

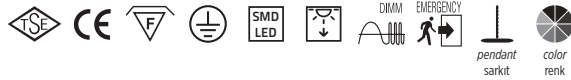
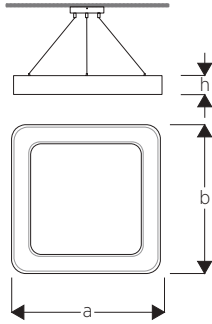
PENDANT LUMINAIRES
SARKIT ARMATÜRLER

Curved Corner Frame Luminaires
Oval Köşeli Çerçevesel Amatürler



Descriptions / Açıklama

- ENEC certified driver
- PF>0.95
- 5 years warranty
- Aluminium body
- +100 lm/W efficacy
- It has the shortest payback period thanks to the high-efficiency factor and affordable price
- ENEC belgeli driver
- PF>0.95
- 5 yıl garanti süresi
- Alüminyum gövde
- +100 lm/W verimlilik
- Yüksek etkinlik faktörü ve uygun fiyatı ile en hızlı amortisman süresine sahiptir.



Mechanical Specifications / Mekanik Özellikler

Body / Gövde	Aluminium / Alüminyum
IP Rating / IP Sınıfı	IP40
IK Rating Body / IK Gövde Sınıfı	IK06
Fire Protection / Alev Koruması	650°C
Cable Gland / Kablo Rakor	-
Cable / Kablo	3x0,75mm ²
RAL Code / Ral Kodu	9005 / 9006 / 9016
Mounting Type / Montaj Tipi	Pendant / Sarkit Surface / Sıva Üstü

Optical Specifications / Optik Özellikler

Light Source / Işık Kaynağı	Mid Power LED
Reflector / Reflektör	-
Lens / Lens	-
Diffuser / Difüzör	Opal
CRI	>80
Colour Temp. / Renk Sıcaklığı	3000K / 4000K / 6500K
Photobiological Risk / Fotobiyolojik Risk	RG1
Beam Angle / Işık Açısı	160°

Electrical Specifications / Elektriksel Özellikler

Input Voltage / Giriş Gerilimi	220-240Vac
Frequency / Frekans	50-60Hz
Class / Sınıf	I
System Lifetime / Sistem Ömrü	>50.000h
Power Factor / Güç Faktörü	>0,95
Operating Temp. / Çalışma Sıcaklığı	-20°C / +45°C
Standards / Standartlar	EN60598-2-1, EN62262, EN60529, LM79, LM80

Options / Opsiyonlar

DALI	✓
1-10V	✓
Step DIM	-
2 Hour Emergency Kit / 2 Saat Acil Kit	✓
3 Hour Emergency Kit / 3 Saat Acil Kit	✓
Electrical Protection / Elektriksel Sınıf	-
Microwave Sensor / Radar Sensör	-

Product Code Ürün Kodu	Power Güç (W)	Color Temp. Işık Rengi (K)	Lum. Out. Işık Akısı ≥(lm)	Lumen Eff. Verimlilik (lm/W)	Fixture Dimensions Armatür Ölçüleri (mm)			Weight Ağırlık (kg)	Pack. Qty Ambalaj Adedi
					a	b	h		
GCP 6660TK SS30	60W SMD LED	3000K	6000	>100	600	600	75	-	1
GCP 6660TK SS40	60W SMD LED	4000K	6000	>100	600	600	75	-	1
GCP 6660TK SS60	60W SMD LED	6500K	6000	>100	600	600	75	-	1
GCP 9910TK SS30	100W SMD LED	3000K	10000	>100	900	900	75	-	1
GCP 9910TK SS40	100W SMD LED	4000K	10000	>100	900	900	75	-	1
GCP 9910TK SS60	100W SMD LED	6500K	10000	>100	900	900	75	-	1
GCP 1213TK SS30	130W SMD LED	3000K	13000	>100	1200	1200	75	-	1
GCP 1213TK SS40	130W SMD LED	4000K	13000	>100	1200	1200	75	-	1
GCP 1213TK SS60	130W SMD LED	6500K	13000	>100	1200	1200	75	-	1

KARCA PM

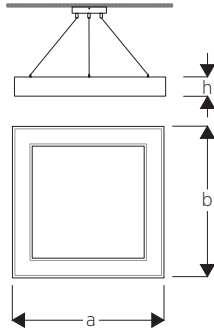
PENDANT LUMINAIRES
SARKIT ARMATÜRLER

Square Frame Luminaires
Kare Çerçeve Armatürler



Descriptions / Açıklama

- ENEC certified driver
- PF>0.95
- 5 years warranty
- Aluminium body
- +100 lm/W efficacy
- It has the shortest payback period thanks to the high-efficiency factor and affordable price
- ENEC belgeli driver
- PF>0.95
- 5 yıl garanti süresi
- Alüminyum gövde
- +100 lm/W verimlilik
- Yüksek etkinlik faktörü ve uygun fiyatı ile en hızlı amortisman süresine sahiptir.



Mechanical Specifications / Mekanik Özellikler

Body / Gövde	Aluminium / Alüminyum
IP Rating / IP Sınıfı	IP40
IK Rating Body / IK Gövde Sınıfı	IK06
Fire Protection / Alev Koruması	650°C
Cable Gland / Kablo Rakor	-
Cable / Kablo	3x0,75mm ²
RAL Code / Ral Kodu	9005 / 9006 / 9016
Mounting Type / Montaj Tipi	Pendant / Sarkit Surface / Sıva Üstü

Optical Specifications / Optik Özellikler

Light Source / Işık Kaynağı	Mid Power LED
Reflector / Reflektör	-
Lens / Lens	-
Diffuser / Difüzör	Opal
CRI	>80
Colour Temp. / Renk Sıcaklığı	3000K / 4000K / 6500K
Photobiological Risk / Fotobiyolojik Risk	RG1
Beam Angle / Işık Açısı	120°

Electrical Specifications / Elektriksel Özellikler

Input Voltage / Giriş Gerilimi	220-240Vac
Frequency / Frekans	50-60Hz
Class / Sınıf	I
System Lifetime / Sistem Ömrü	>50.000h
Power Factor / Güç Faktörü	>0,95
Operating Temp. / Çalışma Sıcaklığı	-20°C / +45°C
Standards / Standartlar	EN60598-2-1, EN62262, EN60529, LM79, LM80

Options / Opsiyonlar

DALI	✓
1-10V	✓
Step DIM	-
2 Hour Emergency Kit / 2 Saat Acil Kit	✓
3 Hour Emergency Kit / 3 Saat Acil Kit	✓
Electrical Protection / Elektriksel Sınıf	-
Microwave Sensor / Radar Sensör	-

Product Code Ürün Kodu	Power Güç (W)	Color Temp. Işık Rengi (K)	Lum. Out. Işık Akısı ≥(lm)	Lumen Eff. Verimlilik (lm/W)	Fixture Dimensions Armatür Ölçüleri (mm)			Weight Ağırlık (kg)	Pack. Qty Ambalaj Adedi
					a	b	h		
GCP 6660TN SS30	60W SMD LED	3000K	6000	>100	600	600	75	-	1
GCP 6660TN SS40	60W SMD LED	4000K	6000	>100	600	600	75	-	1
GCP 6660TN SS60	60W SMD LED	6500K	6000	>100	600	600	75	-	1
GCP 9910TN SS30	100W SMD LED	3000K	10000	>100	900	900	75	-	1
GCP 9910TN SS40	100W SMD LED	4000K	10000	>100	900	900	75	-	1
GCP 9910TN SS60	100W SMD LED	6500K	10000	>100	900	900	75	-	1
GCP 1213TN SS30	130W SMD LED	3000K	13000	>100	1200	1200	75	-	1
GCP 1213TN SS40	130W SMD LED	4000K	13000	>100	1200	1200	75	-	1
GCP 1213TN SS60	130W SMD LED	6500K	13000	>100	1200	1200	75	-	1

RECTEA

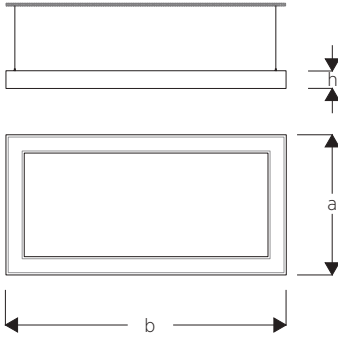
PENDANT LUMINAIRES
SARKIT ARMATÜRLER

Rectengular Frame Luminaires
Dikdörtgen Çerçeve Armatürler



Descriptions / Açıklama

- ENEC certified driver
- PF>0.95
- 5 years warranty
- Aluminium body
- +100 lm/W efficacy
- It has the shortest payback period thanks to the high-efficiency factor and affordable price
- ENEC belgeli driver
- PF>0.95
- 5 yıl garanti süresi
- Alüminyum gövde
- +100 lm/W verimlilik
- Yüksek etkinlik faktörü ve uygun fiyatı ile en hızlı amortisman süresine sahiptir.



Mechanical Specifications / Mekanik Özellikler

Body / Gövde	Aluminium / Alüminyum
IP Rating / IP Sınıfı	IP40
IK Rating Body / IK Gövde Sınıfı	IK06
Fire Protection / Alev Koruması	650°C
Cable Gland / Kablo Rakor	-
Cable / Kablo	3x0,75mm ²
RAL Code / Ral Kodu	9005 / 9006 / 9016
Mounting Type / Montaj Tipi	Pendant / Sarkit Surface / Sıva Üstü

Optical Specifications / Optik Özellikler

Light Source / Işık Kaynağı	Mid Power LED
Reflector / Reflektör	-
Lens / Lens	-
Diffuser / Difüzör	Opal
CRI	>80
Colour Temp. / Renk Sıcaklığı	3000K / 4000K / 6500K
Photobiological Risk / Fotobiyolojik Risk	RG1
Beam Angle / Işık Açısı	120°

Electrical Specifications / Elektriksel Özellikler

Input Voltage / Giriş Gerilimi	220-240Vac
Frequency / Frekans	50-60Hz
Class / Sınıf	I
System Lifetime / Sistem Ömrü	>50.000h
Power Factor / Güç Faktörü	>0,95
Operating Temp. / Çalışma Sıcaklığı	-20°C / +45°C
Standards / Standartlar	EN60598-2-1, EN62262, EN60529, LM79, LM80

Options / Opsiyonlar

DALI	✓
1-10V	✓
Step DIM	-
2 Hour Emergency Kit / 2 Saat Acil Kit	✓
3 Hour Emergency Kit / 3 Saat Acil Kit	✓
Electrical Protection / Elektriksel Sınıf	-
Microwave Sensor / Radar Sensör	-

Product Code Ürün Kodu	Power Güç (W)	Color Temp. Işık Rengi (K)	Lum. Out. Işık Akısı ≥(lm)	Lumen Eff. Verimlilik (lm/W)	Fixture Dimensions Armatür Ölçüleri (mm)			Weight Ağırlık (kg)	Pack. Qty Ambalaj Adedi
					a	b	h		
GCP 3980TR SS30	80W SMD LED	3000K	8000	>100	300	900	75	-	1
GCP 3980TR SS40	80W SMD LED	4000K	8000	>100	300	900	75	-	1
GCP 3980TR SS60	80W SMD LED	6500K	8000	>100	300	900	75	-	1
GCP 6112TR SS30	120W SMD LED	3000K	12000	>100	600	1200	75	-	1
GCP 6112TR SS40	120W SMD LED	4000K	12000	>100	600	1200	75	-	1
GCP 6112TR SS60	120W SMD LED	6500K	12000	>100	600	1200	75	-	1
GCP 8116TR SS30	160W SMD LED	3000K	16000	>100	800	1600	75	-	1
GCP 8116TR SS40	160W SMD LED	4000K	16000	>100	800	1600	75	-	1
GCP 8116TR SS60	160W SMD LED	6500K	16000	>100	800	1600	75	-	1

TRINA

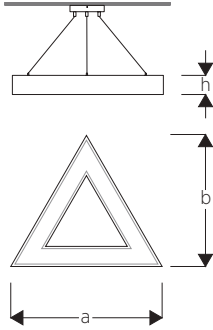
PENDANT LUMINAIRES
SARKIT ARMATÜRLER

Triangular Frame Luminaires
Üçgen Çerçevesel Armatürler



Descriptions / Açıklama

- ENEC certified driver
- PF>0.95
- Aluminium body
- +100 lm/W efficacy
- It has the shortest payback period thanks to the high-efficiency factor and affordable price
- ENEC belgeli driver
- PF>0.95
- Alüminyum gövde
- +100 lm/W verimlilik
- Yüksek etkinlik faktörü ve uygun fiyatı ile en hızlı amortisman süresine sahiptir.



Mechanical Specifications / Mekanik Özellikler

Body / Gövde	Aluminium / Alüminyum
IP Rating / IP Sınıfı	IP40
IK Rating Body / IK Gövde Sınıfı	IK06
Fire Protection / Alev Koruması	650°C
Cable Gland / Kablo Rakor	-
Cable / Kablo	3x0,75mm ²
RAL Code / Ral Kodu	9005 / 9006 / 9016
Mounting Type / Montaj Tipi	Pendant / Sarkit Surface / Sıva Üstü

Optical Specifications / Optik Özellikler

Light Source / Işık Kaynağı	Mid Power LED
Reflector / Reflektör	-
Lens / Lens	-
Diffuser / Difüzör	Opal
CRI	>80
Colour Temp. / Renk Sıcaklığı	3000K / 4000K / 6500K
Photobiological Risk / Fotobiyolojik Risk	RG1
Beam Angle / Işık Açısı	120°

Electrical Specifications / Elektriksel Özellikler

Input Voltage / Giriş Gerilimi	220-240Vac
Frequency / Frekans	50-60Hz
Class / Sınıf	I
System Lifetime / Sistem Ömrü	>50.000h
Power Factor / Güç Faktörü	>0,95
Operating Temp. / Çalışma Sıcaklığı	-20°C / +45°C
Standards / Standartlar	EN60598-2-1, EN62262, EN60529, LM79, LM80

Options / Opsiyonlar

DALI	✓
1-10V	✓
Step DIM	-
2 Hour Emergency Kit / 2 Saat Acil Kit	✓
3 Hour Emergency Kit / 3 Saat Acil Kit	✓
Electrical Protection / Elektriksel Sınıf	-
Microwave Sensor / Radar Sensör	-

Product Code Ürün Kodu	Power Güç (W)	Color Temp. Işık Rengi (K)	Lum. Out. Işık Akısı ≥(lm)	Lumen Eff. Verimlilik (lm/W)	Fixture Dimensions Armatür Ölçüleri (mm)			Weight Ağırlık (kg)	Pack. Qty Ambalaj Adedi
					a	b	h		
GCP 6660TG SS30	60W SMD LED	3000K	6000	>100	600	600	75	-	1
GCP 6660TG SS40	60W SMD LED	4000K	6000	>100	600	600	75	-	1
GCP 6660TG SS60	60W SMD LED	6500K	6000	>100	600	600	75	-	1
GCP 9910TG SS30	100W SMD LED	3000K	10000	>100	900	900	75	-	1
GCP 9910TG SS40	100W SMD LED	4000K	10000	>100	900	900	75	-	1
GCP 9910TG SS60	100W SMD LED	6500K	10000	>100	900	900	75	-	1
GCP 1213TG SS30	130W SMD LED	3000K	13000	>100	1200	1200	75	-	1
GCP 1213TG SS40	130W SMD LED	4000K	13000	>100	1200	1200	75	-	1
GCP 1213TG SS60	130W SMD LED	6500K	13000	>100	1200	1200	75	-	1

HEXIA

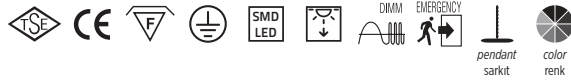
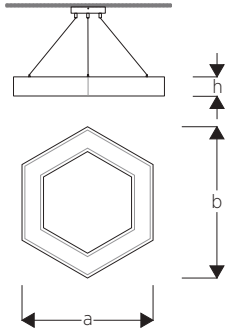
PENDANT LUMINAIRES
SARKIT ARMATÜRLER

Hexagon Frame Luminaires
Altıgen Çerçevesi Armatürler



Descriptions / Açıklama

- ENEC certified driver
- PF>0.95
- 5 years warranty
- Aluminium body
- +100 lm/W efficacy
- It has the shortest payback period thanks to the high-efficiency factor and affordable price
- ENEC belgeli driver
- PF>0.95
- 5 yıl garanti süresi
- Alüminyum gövde
- +100 lm/W verimlilik
- Yüksek etkinlik faktörü ve uygun fiyatı ile en hızlı amortisman süresine sahiptir.



Mechanical Specifications / Mekanik Özellikler

Body / Gövde	Aluminium / Alüminyum
IP Rating / IP Sınıfı	IP40
IK Rating Body / IK Gövde Sınıfı	IK06
Fire Protection / Alev Koruması	650°C
Cable Gland / Kablo Rakor	-
Cable / Kablo	3x0,75mm ²
RAL Code / Ral Kodu	9005 / 9006 / 9016
Mounting Type / Montaj Tipi	Pendant / Sarkit Surface / Sıva Üstü

Optical Specifications / Optik Özellikler

Light Source / Işık Kaynağı	Mid Power LED
Reflector / Reflektör	-
Lens / Lens	-
Diffuser / Difüzör	Opal
CRI	>80
Colour Temp. / Renk Sıcaklığı	3000K / 4000K / 6500K
Photobiological Risk / Fotobiyolojik Risk	RG1
Beam Angle / Işık Açısı	120°

Electrical Specifications / Elektriksel Özellikler

Input Voltage / Giriş Gerilimi	220-240Vac
Frequency / Frekans	50-60Hz
Class / Sınıf	I
System Lifetime / Sistem Ömrü	>50.000h
Power Factor / Güç Faktörü	>0,95
Operating Temp. / Çalışma Sıcaklığı	-20°C / +45°C
Standards / Standartlar	EN60598-2-1, EN62262, EN60529, LM79, LM80

Options / Opsiyonlar

DALI	✓
1-10V	✓
Step DIM	-
2 Hour Emergency Kit / 2 Saat Acil Kit	✓
3 Hour Emergency Kit / 3 Saat Acil Kit	✓
Electrical Protection / Elektriksel Sınıf	-
Microwave Sensor / Radar Sensör	-

Product Code Ürün Kodu	Power Güç (W)	Color Temp. Işık Rengi (K)	Lum. Out. Işık Akısı ≥(lm)	Lumen Eff. Verimlilik (lm/W)	Fixture Dimensions Armatür Ölçüleri (mm)			Weight Ağırlık (kg)	Pack. Qty Ambalaj Adedi
					a	b	h		
GCP 6660TX SS30	60W SMD LED	3000K	6000	>100	600	600	75	-	1
GCP 6660TX SS40	60W SMD LED	4000K	6000	>100	600	600	75	-	1
GCP 6660TX SS60	60W SMD LED	6500K	6000	>100	600	600	75	-	1
GCP 9910TX SS30	100W SMD LED	3000K	10000	>100	900	900	75	-	1
GCP 9910TX SS40	100W SMD LED	4000K	10000	>100	900	900	75	-	1
GCP 9910TX SS60	100W SMD LED	6500K	10000	>100	900	900	75	-	1
GCP 1213TX SS30	130W SMD LED	3000K	13000	>100	1200	1200	75	-	1
GCP 1213TX SS40	130W SMD LED	4000K	13000	>100	1200	1200	75	-	1
GCP 1213TX SS60	130W SMD LED	6500K	13000	>100	1200	1200	75	-	1

PENGA

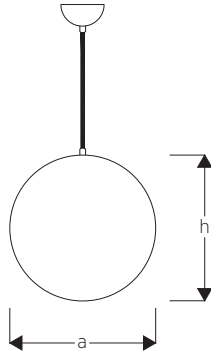
PENDANT LUMINAIRES
SARKIT ARMATÜRLER

E27 Socket Glass Body Globe Luminaires
E27 Duylu Cam Gövdeli Top Armatürler



Descriptions / Açıklama

- Glass body
- It has the shortest payback period thanks to the high-efficiency factor and affordable price
- Cam gövde
- Yüksek etkinlik faktörü ve uygun fiyatı ile en hızlı amortisman süresine sahiptir.



pendant
sarkit

color
renk

Mechanical Specifications / Mekanik Özellikler

Body / Gövde	Glass / Cam
IP Rating / IP Sınıfı	IP20
IK Rating Body / IK Gövde Sınıfı	-
Fire Protection / Alev Koruması	-
Cable Gland / Kablo Rakor	-
Cable / Kablo	-
RAL Code / Ral Kodu	-
Mounting Type / Montaj Tipi	Pendant / Sarkit

Optical Specifications / Optik Özellikler

Light Source / Işık Kaynağı	E27
Reflector / Reflektör	-
Lens / Lens	-
Diffuser / Difüzör	Opal
CRI	>80
Colour Temp. / Renk Sıcaklığı	-
Photobiological Risk / Fotobiyolojik Risk	-
Beam Angle / Işık Açısı	-

Electrical Specifications / Elektriksel Özellikler

Input Voltage / Giriş Gerilimi	220-240Vac
Frequency / Frekans	50-60Hz
Class / Sınıf	II
System Lifetime / Sistem Ömrü	-
Power Factor / Güç Faktörü	-
Operating Temp. / Çalışma Sıcaklığı	-20°C / +45°C
Standards / Standartlar	EN60598-2-1

Options / Opsiyonlar

DALI	-
1-10V	-
Step DIM	-
2 Hour Emergency Kit / 2 Saat Acil Kit	-
3 Hour Emergency Kit / 3 Saat Acil Kit	-
Electrical Protection / Elektriksel Sınıf	-
Microwave Sensor / Radar Sensör	-

Product Code Ürün Kodu	Power Güç (W)	Color Temp. Işık Rengi (K)	Lum. Out. Işık Akısı ≥(lm)	Lumen Eff. Verimlilik (lm/W)	Fixture Dimensions Armatür Ölçüleri (mm)			Weight Ağırlık (kg)	Pack. Qty Ambalaj Adedi
					a	b	h		
GCP 3001TG SB00	1XE27	-	-	-	250	-	250	-	1

PARTA

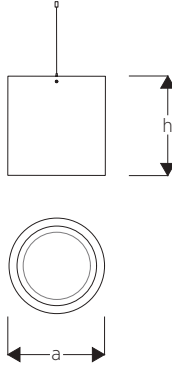
PENDANT LUMINAIRES SARKIT ARMATÜRLER

Round Downlights Yuvarlak Downlight Armatürler



Descriptions / Açıklama

- ENEC certified driver
- PF>0.95
- 5 years warranty
- Aluminium / DKP sheet steel luminaire body
- +100 lm/W efficacy
- It has the shortest payback period thanks to the high-efficiency factor and affordable price
- ENEC belgeli driver
- PF>0.95
- 5 yıl garanti süresi
- Alüminyum / DKP sac armatür gövdesi
- +100 lm/W verimlilik
- Yüksek etkinlik faktörü ve uygun fiyatı ile en hızlı amortisman süresine sahiptir.



Mechanical Specifications / Mekanik Özellikler

Body / Gövde	Alum. - Steel / Alüm. - Sac
IP Rating / IP Sınıfı	IP40
IK Rating Body / IK Gövde Sınıfı	IK06
Fire Protection / Alev Koruması	650°C
Cable Gland / Kablo Rakor	-
Cable / Kablo	3x1mm ²
RAL Code / Ral Kodu	9005 / 9006 / 9016
Mounting Type / Montaj Tipi	Pendant / Sarkit Surface / Sıva Üstü

Optical Specifications / Optik Özellikler

Light Source / Işık Kaynağı	Mid Power LED
Reflector / Reflektör	-
Lens / Lens	-
Diffuser / Difüzör	Opal
CRI	>80
Colour Temp. / Renk Sıcaklığı	3000K / 4000K / 6500K
Photobiological Risk / Fotobiyolojik Risk	RG1
Beam Angle / Işık Açısı	120°

Electrical Specifications / Elektriksel Özellikler

Input Voltage / Giriş Gerilimi	220-240Vac
Frequency / Frekans	50-60Hz
Class / Sınıf	I
System Lifetime / Sistem Ömrü	>50.000h
Power Factor / Güç Faktörü	>0.95
Operating Temp. / Çalışma Sıcaklığı	-20°C / +45°C
Standards / Standartlar	EN60598-2-1, EN62262, EN60529, LM79, LM80

Options / Opsiyonlar

DALI	✓
1-10V	✓
Step DIM	-
2 Hour Emergency Kit / 2 Saat Acil Kit	✓
3 Hour Emergency Kit / 3 Saat Acil Kit	✓
Electrical Protection / Elektriksel Sınıf	-
Microwave Sensor / Radar Sensör	-



Product Code Ürün Kodu	Power Güç (W)	Color Temp. Işık Rengi (K)	Lum. Out. Işık Akısı ≥(lm)	Lumen Eff. Verimlilik (lm/W)	Fixture Dimensions Armatür Ölçüleri (mm)			Weight Ağırlık (kg)	Pack. Qty Ambalaj Adedi
					a	b	h		
GCP 5016DT SS30	16W SMD LED	3000K	1600	>100	190	-	100	-	1
GCP 5016DT SS40	16W SMD LED	4000K	1600	>100	190	-	100	-	1
GCP 5016DT SS60	16W SMD LED	6500K	1600	>100	190	-	100	-	1
GCP 8028DT SS30	28W SMD LED	3000K	2800	>100	225	-	100	-	1
GCP 8028DT SS40	28W SMD LED	4000K	2800	>100	225	-	100	-	1
GCP 8028DT SS60	28W SMD LED	6500K	2800	>100	225	-	100	-	1
GCP 1320DT SS30	20W SMD LED	3000K	2000	>100	300	-	100	-	1
GCP 1320DT SS40	20W SMD LED	4000K	2000	>100	300	-	100	-	1
GCP 1320DT SS60	20W SMD LED	6500K	2000	>100	300	-	100	-	1

HALIA PM

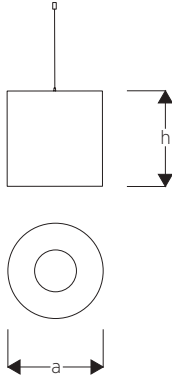
PENDANT LUMINAIRES
SARKIT ARMATÜRLER

Round Spotlights
Yuvarlak Spot Armatürler



Descriptions / Açıklama

- ENEC certified driver
- 5 years warranty
- Aluminium body
- It has the shortest payback period thanks to the high-efficiency factor and affordable price
- ENEC belgeli driver
- 5 yıl garanti süresi
- Alüminyum gövde
- Yüksek etkinlik faktörü ve uygun fiyatı ile en hızlı amortisman süresine sahiptir.



Mechanical Specifications / Mekanik Özellikler

Body / Gövde	Aluminium / Alüminyum
IP Rating / IP Sınıfı	IP20
IK Rating Body / IK Gövde Sınıfı	-
Fire Protection / Alev Koruması	-
Cable Gland / Kablo Rakor	-
Cable / Kablo	-
RAL Code / Ral Kodu	9005 / 9006 / 9016
Mounting Type / Montaj Tipi	Pendant / Sarkit Surface / Sıva Üstü

Optical Specifications / Optik Özellikler

Light Source / Işık Kaynağı	GU10 Bulb / GU10 Ampül
Reflector / Reflektör	-
Lens / Lens	-
Diffuser / Difüzör	-
CRI	>80
Colour Temp. / Renk Sıcaklığı	-
Photobiological Risk / Fotobiyolojik Risk	-
Beam Angle / Işık Açısı	-

Electrical Specifications / Elektriksel Özellikler

Input Voltage / Giriş Gerilimi	220-240Vac
Frequency / Frekans	50-60Hz
Class / Sınıf	II
System Lifetime / Sistem Ömrü	-
Power Factor / Güç Faktörü	-
Operating Temp. / Çalışma Sıcaklığı	-20°C / +45°C
Standards / Standartlar	-

Options / Opsiyonlar

DALI	-
1-10V	-
Step DIM	-
2 Hour Emergency Kit / 2 Saat Acil Kit	-
3 Hour Emergency Kit / 3 Saat Acil Kit	-
Electrical Protection / Elektriksel Sınıf	-
Microwave Sensor / Radar Sensör	-

Product Code Ürün Kodu	Power Güç (W)	Color Temp. Işık Rengi (K)	Lum. Out. Işık Akısı ≥(lm)	Lumen Eff. Verimlilik (lm/W)	Fixture Dimensions Armatür Ölçüleri (mm)			Weight Ağırlık (kg)	Pack. Qty Ambalaj Adedi
					a	b	h		
GCP 1100DH SB00	1XGU10	-	-	-	100	-	100	-	1

DOPLO


PENDANT LUMINAIRES
SARKIT ARMATÜRLER

Rectengular Pendant Luminaires
Sarkit Dikdörtgen Armatürler



Descriptions / Açıklama

- ENEC certified driver
- PF>0.95
- 5 years warranty
- DKP sheet steel luminaire body
- +100 lm/W efficacy
- It has the shortest payback period thanks to the high-efficiency factor and affordable price
- ENEC belgeli driver
- PF>0.95
- 5 yıl garanti süresi
- DKP sac armatür gövdesi
- +100 lm/W verimlilik
- Yüksek etkinlik faktörü ve uygun fiyatı ile en hızlı amortisman süresine sahiptir.



Mechanical Specifications / Mekanik Özellikler

Body / Gövde	Steel / Sac
IP Rating / IP Sınıfı	IP40
IK Rating Body / IK Gövde Sınıfı	IK06
Fire Protection / Alev Koruması	650°C
Cable Gland / Kablo Rakor	-
Cable / Kablo	3*1mm ²
RAL Code / Ral Kodu	9005 / 9006 / 9016
Mounting Type / Montaj Tipi	Pendant / Sarkit

Optical Specifications / Optik Özellikler

Light Source / Işık Kaynağı	Mid Power LED
Reflector / Reflektör	-
Lens / Lens	-
Diffuser / Difüzör	Opal
CRI	>80
Colour Temp. / Renk Sıcaklığı	3000K / 4000K / 6500K
Photobiological Risk / Fotobiyolojik Risk	RG1
Beam Angle / Işık Açısı	120°

Electrical Specifications / Elektriksel Özellikler

Input Voltage / Giriş Gerilimi	220-240Vac
Frequency / Frekans	50-60Hz
Class / Sınıf	I
System Lifetime / Sistem Ömrü	>50.000h
Power Factor / Güç Faktörü	>0,95
Operating Temp. / Çalışma Sıcaklığı	-20°C / +45°C
Standards / Standartlar	EN60598-2-1, EN62262, EN60529, LM79, LM80

Options / Opsiyonlar

DALI	✓
1-10V	✓
Step DIM	-
2 Hour Emergency Kit / 2 Saat Acil Kit	✓
3 Hour Emergency Kit / 3 Saat Acil Kit	✓
Electrical Protection / Elektriksel Sınıf	-
Microwave Sensor / Radar Sensör	-



Product Code Ürün Kodu	Power Güç (W)	Color Temp. Işık Rengi (K)	Lum. Out. Işık Akısı ≥(lm)	Lumen Eff. Verimlilik (lm/W)	Fixture Dimensions Armatür Ölçüleri (mm)			Weight Ağırlık (kg)	Pack. Qty Ambalaj Adedi
					a	b	h		
GCP 3136TO SS30	36W SMD LED	3000K	3600	>100	300	1200	60	-	1
GCP 3136TO SS40	36W SMD LED	4000K	3600	>100	300	1200	60	-	1
GCP 3136TO SS60	36W SMD LED	6500K	3600	>100	300	1200	60	-	1

OPLINA

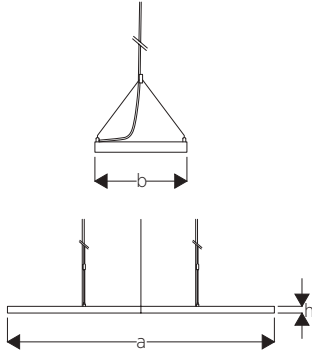
PENDANT LUMINAIRES
SARKIT ARMATÜRLER

Rectengular Pendant Luminaires
Sarkit Dikdörtgen Armatürler



Descriptions / Açıklama

- ENEC certified driver
- PF>0.95
- 5 years warranty
- DKP sheet steel luminaire body
- +100 lm/W efficacy
- It has the shortest payback period thanks to the high-efficiency factor and affordable price
- ENEC belgeli driver
- PF>0.95
- 5 yıl garanti süresi
- DKP sac armatür gövdesi
- +100 lm/W verimlilik
- Yüksek etkinlik faktörü ve uygun fiyatı ile en hızlı amortisman süresine sahiptir.



Mechanical Specifications / Mekanik Özellikler

Body / Gövde	Steel / Sac
IP Rating / IP Sınıfı	IP40
IK Rating Body / IK Gövde Sınıfı	IK06
Fire Protection / Alev Koruması	650°C
Cable Gland / Kablo Rakor	-
Cable / Kablo	3*1mm ²
RAL Code / Ral Kodu	9005 / 9006 / 9016
Mounting Type / Montaj Tipi	Pendant / Sarkit

Optical Specifications / Optik Özellikler

Light Source / Işık Kaynağı	Mid Power LED
Reflector / Reflektör	-
Lens / Lens	-
Diffuser / Difüzör	Opal
CRI	>80
Colour Temp. / Renk Sıcaklığı	3000K / 4000K / 6500K
Photobiological Risk / Fotobiyolojik Risk	RG1
Beam Angle / Işık Açısı	120°

Electrical Specifications / Elektriksel Özellikler

Input Voltage / Giriş Gerilimi	220-240Vac
Frequency / Frekans	50-60Hz
Class / Sınıf	I
System Lifetime / Sistem Ömrü	>50.000h
Power Factor / Güç Faktörü	>0,95
Operating Temp. / Çalışma Sıcaklığı	-20°C / +45°C
Standards / Standartlar	EN60598-2-1, EN62262, EN60529, LM79, LM80

Options / Opsiyonlar

DALI	✓
1-10V	✓
Step DIM	-
2 Hour Emergency Kit / 2 Saat Acil Kit	✓
3 Hour Emergency Kit / 3 Saat Acil Kit	✓
Electrical Protection / Elektriksel Sınıf	-
Microwave Sensor / Radar Sensör	-

Product Code Ürün Kodu	Power Güç (W)	Color Temp. Işık Rengi (K)	Lum. Out. Işık Akısı ≥(lm)	Lumen Eff. Verimlilik (lm/W)	Fixture Dimensions Armatür Ölçüleri (mm)			Weight Ağırlık (kg)	Pack. Qty Ambalaj Adedi
					a	b	h		
GCP 3136TU SS30	36W SMD LED	3000K	3600	>100	1200	300	65	-	1
GCP 3136TU SS40	36W SMD LED	4000K	3600	>100	1200	300	65	-	1
GCP 3136TU SS60	36W SMD LED	6500K	3600	>100	1200	300	65	-	1

PASSA

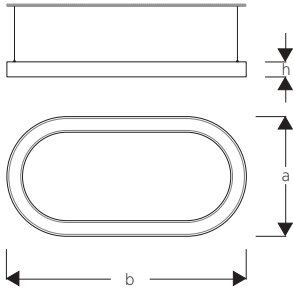
PENDANT LUMINAIRES
SARKIT ARMATÜRLER

Curved Corner Frame Luminaires
Oval Çerçeve Armatürler



Descriptions / Açıklama

- ENEC certified driver
- PF>0.95
- 5 years warranty
- Aluminium / DKP sheet steel luminaire body
- +100 lm/W efficacy
- It has the shortest payback period thanks to the high-efficiency factor and affordable price
- ENEC belgeli driver
- PF>0.95
- 5 yıl garanti süresi
- Alüminyum / DKP sac armatür gövdesi
- +100 lm/W verimlilik
- Yüksek etkinlik faktörü ve uygun fiyatı ile en hızlı amortisman süresine sahiptir.



Mechanical Specifications / Mekanik Özellikler

Body / Gövde	Aluminium / Alüminyum
IP Rating / IP Sınıfı	IP40
IK Rating Body / IK Gövde Sınıfı	IK06
Fire Protection / Alev Koruması	650°C
Cable Gland / Kablo Rakor	-
Cable / Kablo	3*1mm ²
RAL Code / Ral Kodu	9005, 9006, 9016
Mounting Type / Montaj Tipi	Pendant / Sarkit

Optical Specifications / Optik Özellikler

Light Source / Işık Kaynağı	Mid Power LED
Reflector / Reflektör	-
Lens / Lens	-
Diffuser / Difüzör	Opal
CRI	>80
Colour Temp. / Renk Sıcaklığı	3000K / 4000K / 6500K
Photobiological Risk / Fotobiyolojik Risk	RG1
Beam Angle / Işık Açısı	120°

Electrical Specifications / Elektriksel Özellikler

Input Voltage / Giriş Gerilimi	220-240Vac
Frequency / Frekans	50-60Hz
Class / Sınıf	I
System Lifetime / Sistem Ömrü	>50.000h
Power Factor / Güç Faktörü	>0,95
Operating Temp. / Çalışma Sıcaklığı	-20°C / +45°C
Standards / Standartlar	EN60598-2-1, EN62262, EN60529, LM79, LM80

Options / Opsiyonlar

DALI	✓
1-10V	✓
Step DIM	-
2 Hour Emergency Kit / 2 Saat Acil Kit	✓
3 Hour Emergency Kit / 3 Saat Acil Kit	✓
Electrical Protection / Elektriksel Sınıf	-
Microwave Sensor / Radar Sensör	-



Product Code Ürün Kodu	Power Güç (W)	Color Temp. Işık Rengi (K)	Lum. Out. Işık Akısı ≥(lm)	Lumen Eff. Verimlilik (lm/W)	Fixture Dimensions Armatür Ölçüleri (mm)			Weight Ağırlık (kg)	Pack. Qty Ambalaj Adedi
					a	b	h		
GCP 3975PO SS30	75W SMD LED	3000K	7500	>100	300	900	75	-	1
GCP 3975PO SS40	75W SMD LED	4000K	7500	>100	300	900	75	-	1
GCP 3975PO SS60	75W SMD LED	6500K	7500	>100	300	900	75	-	1
GCP 3195PO SS30	95W SMD LED	3000K	9500	>100	300	1200	75	-	1
GCP 3195PO SS40	95W SMD LED	4000K	9500	>100	300	1200	75	-	1
GCP 3195PO SS60	95W SMD LED	6500K	9500	>100	300	1200	75	-	1
GCP 6115PO SS30	115W SMD LED	3000K	11500	>100	600	1200	75	-	1
GCP 6115PO SS40	115W SMD LED	4000K	11500	>100	600	1200	75	-	1
GCP 6115PO SS60	115W SMD LED	6500K	11500	>100	600	1200	75	-	1

SINUS

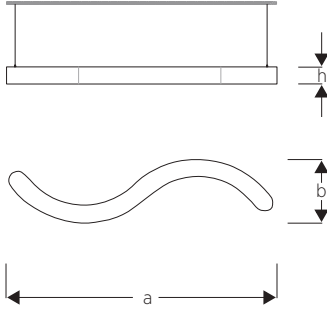
PENDANT LUMINAIRES
SARKIT ARMATÜRLER

Sinuous Luminaires
Su Yolu Armatürler



Descriptions / Açıklama

- ENEC certified driver
- PF>0.95
- 5 years warranty
- Aluminium body
- +100 lm/W efficacy
- It has the shortest payback period thanks to the high-efficiency factor and affordable price
- ENEC belgeli driver
- PF>0.95
- 5 yıl garanti süresi
- Alüminyum gövde
- +100 lm/W verimlilik
- Yüksek etkinlik faktörü ve uygun fiyatı ile en hızlı amortisman süresine sahiptir.



Mechanical Specifications / Mekanik Özellikler

Body / Gövde	Aluminium / Alüminyum
IP Rating / IP Sınıfı	IP40
IK Rating Body / IK Gövde Sınıfı	IK06
Fire Protection / Alev Koruması	650°C
Cable Gland / Kablo Rakor	-
Cable / Kablo	3*1mm ²
RAL Code / Ral Kodu	9005 / 9006 / 9016
Mounting Type / Montaj Tipi	Pendant / Sarkit

Optical Specifications / Optik Özellikler

Light Source / Işık Kaynağı	Mid Power LED
Reflector / Reflektör	-
Lens / Lens	-
Diffuser / Difüzör	Opal
CRI	>80
Colour Temp. / Renk Sıcaklığı	3000K / 4000K / 6500K
Photobiological Risk / Fotobiyolojik Risk	RG1
Beam Angle / Işık Açısı	120°

Electrical Specifications / Elektriksel Özellikler

Input Voltage / Giriş Gerilimi	220-240Vac
Frequency / Frekans	50-60Hz
Class / Sınıf	I
System Lifetime / Sistem Ömrü	>50.000h
Power Factor / Güç Faktörü	>0,95
Operating Temp. / Çalışma Sıcaklığı	-20°C / +45°C
Standards / Standartlar	EN60598-2-1, EN62262, EN60529, LM79, LM80

Options / Opsiyonlar

DALI	✓
1-10V	✓
Step DIM	-
2 Hour Emergency Kit / 2 Saat Acil Kit	✓
3 Hour Emergency Kit / 3 Saat Acil Kit	✓
Electrical Protection / Elektriksel Sınıf	-
Microwave Sensor / Radar Sensör	-

Product Code Ürün Kodu	Power Güç (W)	Color Temp. Işık Rengi (K)	Lum. Out. Işık Akısı ≥(lm)	Lumen Eff. Verimlilik (lm/W)	Fixture Dimensions Armatür Ölçüleri (mm)			Weight Ağırlık (kg)	Pack. Qty Ambalaj Adedi
					a	b	h		
GCP 1250SI SS30	50W SMD LED	3000K	5000	>100	1200	280	75	-	1
GCP 1250SI SS40	50W SMD LED	4000K	5000	>100	1200	280	75	-	1
GCP 1250SI SS60	50W SMD LED	6500K	5000	>100	1200	280	75	-	1
GCP 1560SI SS30	60W SMD LED	3000K	6000	>100	1500	280	75	-	1
GCP 1560SI SS40	60W SMD LED	4000K	6000	>100	1500	280	75	-	1
GCP 1560SI SS60	60W SMD LED	6500K	6000	>100	1500	280	75	-	1
GCP 1870SI SS30	70W SMD LED	3000K	7000	>100	1800	280	75	-	1
GCP 1870SI SS40	70W SMD LED	4000K	7000	>100	1800	280	75	-	1
GCP 1870SI SS60	70W SMD LED	6500K	7000	>100	1800	280	75	-	1

PADIA

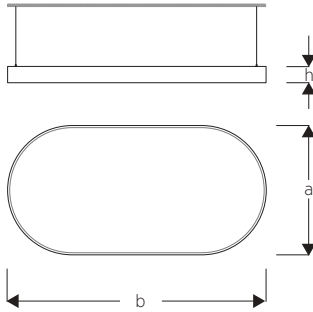
PENDANT LUMINAIRES
SARKIT ARMATÜRLER

Curved Corner Drum Luminaires
Oval Çerçeve Davul Armatürler



Descriptions / Açıklama

- ENEC certified driver
- PF>0.95
- 5 years warranty
- Aluminium body
- +100 lm/W efficacy
- It has the shortest payback period thanks to the high-efficiency factor and affordable price
- ENEC belgeli driver
- PF>0.95
- 5 yıl garanti süresi
- Alüminyum gövde
- +100 lm/W verimlilik
- Yüksek etkinlik faktörü ve uygun fiyatı ile en hızlı amortisman süresine sahiptir.



Mechanical Specifications / Mekanik Özellikler

Body / Gövde	Aluminium / Alüminyum
IP Rating / IP Sınıfı	IP40
IK Rating Body / IK Gövde Sınıfı	IK06
Fire Protection / Alev Koruması	650°C
Cable Gland / Kablo Rakor	-
Cable / Kablo	3*1mm ²
RAL Code / Ral Kodu	9005 / 9006 / 9016
Mounting Type / Montaj Tipi	Pendant / Sarkit

Optical Specifications / Optik Özellikler

Light Source / Işık Kaynağı	Mid Power LED
Reflector / Reflektör	-
Lens / Lens	-
Diffuser / Difüzör	Opal
CRI	>80
Colour Temp. / Renk Sıcaklığı	3000K / 4000K / 6500K
Photobiological Risk / Fotobiyolojik Risk	RG1
Beam Angle / Işık Açısı	120°

Electrical Specifications / Elektriksel Özellikler

Input Voltage / Giriş Gerilimi	220-240Vac
Frequency / Frekans	50-60Hz
Class / Sınıf	I
System Lifetime / Sistem Ömrü	>50.000h
Power Factor / Güç Faktörü	>0,95
Operating Temp. / Çalışma Sıcaklığı	-20°C / +45°C
Standards / Standartlar	EN60598-2-1, EN62262, EN60529, LM79, LM80

Options / Opsiyonlar

DALI	✓
1-10V	✓
Step DIM	-
2 Hour Emergency Kit / 2 Saat Acil Kit	✓
3 Hour Emergency Kit / 3 Saat Acil Kit	✓
Electrical Protection / Elektriksel Sınıf	-
Microwave Sensor / Radar Sensör	-



Product Code Ürün Kodu	Power Güç (W)	Color Temp. Işık Rengi (K)	Lum. Out. Işık Akısı ≥(lm)	Lumen Eff. Verimlilik (lm/W)	Fixture Dimensions Armatür Ölçüleri (mm)			Weight Ağırlık (kg)	Pack. Qty Ambalaj Adedi
					a	b	h		
GCP 3950PU SS30	50W SMD LED	3000K	5000	>100	300	900	100	-	1
GCP 3950PU SS40	50W SMD LED	4000K	5000	>100	300	900	100	-	1
GCP 3950PU SS60	50W SMD LED	6500K	5000	>100	300	900	100	-	1
GCP 3170PU SS30	70W SMD LED	3000K	7000	>100	300	1200	100	-	1
GCP 3170PU SS40	70W SMD LED	4000K	7000	>100	300	1200	100	-	1
GCP 3170PU SS60	70W SMD LED	6500K	7000	>100	300	1200	100	-	1
GCP 6115PU SS30	150W SMD LED	3000K	15000	>100	600	1200	100	-	1
GCP 6115PU SS40	150W SMD LED	4000K	15000	>100	600	1200	100	-	1
GCP 6115PU SS60	150W SMD LED	6500K	15000	>100	600	1200	100	-	1

NESTA

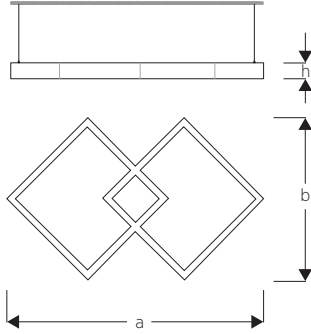
PENDANT LUMINAIRES
SARKIT ARMATÜRLER

Design Frame Luminaires
Dizayn Çerçeveseli Armatürler



Descriptions / Açıklama

- ENEC certified driver
- PF>0.95
- 5 years warranty
- Aluminium body
- +100 lm/W efficacy
- It has the shortest payback period thanks to the high-efficiency factor and affordable price
- ENEC belgeli driver
- PF>0.95
- 5 yıl garanti süresi
- Alüminyum gövde
- +100 lm/W verimlilik
- Yüksek etkinlik faktörü ve uygun fiyatı ile en hızlı amortisman süresine sahiptir.



Mechanical Specifications / Mekanik Özellikler

Body / Gövde	Aluminium / Alüminyum
IP Rating / IP Sınıfı	IP40
IK Rating Body / IK Gövde Sınıfı	IK06
Fire Protection / Alev Koruması	650°C
Cable Gland / Kablo Rakor	-
Cable / Kablo	3*1mm ²
RAL Code / Ral Kodu	9005 / 9006 / 9016
Mounting Type / Montaj Tipi	Pendant / Sarkit

Optical Specifications / Optik Özellikler

Light Source / Işık Kaynağı	Mid Power LED
Reflector / Reflektör	-
Lens / Lens	-
Diffuser / Difüzör	Opal
CRI	>80
Colour Temp. / Renk Sıcaklığı	3000K / 4000K / 6500K
Photobiological Risk / Fotobiyolojik Risk	RG1
Beam Angle / Işık Açısı	120°

Electrical Specifications / Elektriksel Özellikler

Input Voltage / Giriş Gerilimi	220-240Vac
Frequency / Frekans	50-60Hz
Class / Sınıf	I
System Lifetime / Sistem Ömrü	>50.000h
Power Factor / Güç Faktörü	>0,95
Operating Temp. / Çalışma Sıcaklığı	-20°C / +45°C
Standards / Standartlar	EN60598-2-1, EN62262, EN60529, LM79, LM80

Options / Opsiyonlar

DALI	✓
1-10V	✓
Step DIM	-
2 Hour Emergency Kit / 2 Saat Acil Kit	✓
3 Hour Emergency Kit / 3 Saat Acil Kit	✓
Electrical Protection / Elektriksel Sınıf	-
Microwave Sensor / Radar Sensör	-

Product Code Ürün Kodu	Power Güç (W)	Color Temp. Işık Rengi (K)	Lum. Out. Işık Akısı ≥(lm)	Lumen Eff. Verimlilik (lm/W)	Fixture Dimensions Armatür Ölçüleri (mm)			Weight Ağırlık (kg)	Pack. Qty Ambalaj Adedi
					a	b	h		
GCP 2025NU SS30	255W SMD LED	3000K	25500	>100	2300	146	80	-	1
GCP 2025NU SS40	255W SMD LED	4000K	25500	>100	2300	146	80	-	1
GCP 2025NU SS60	255W SMD LED	6500K	25500	>100	2300	146	80	-	1

KARTA

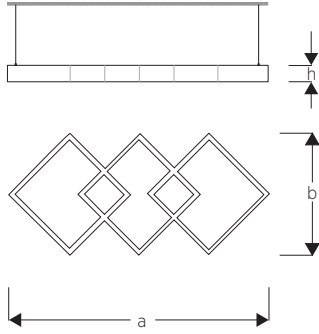
PENDANT LUMINAIRES
SARKIT ARMATÜRLER

Design Frame Luminaires
Dizayn Çerçeveseli Armatürler



Descriptions / Açıklama

- ENEC certified driver
- PF>0.95
- 5 years warranty
- Aluminium body
- +100 lm/W efficacy
- It has the shortest payback period thanks to the high-efficiency factor and affordable price
- ENEC belgeli driver
- PF>0.95
- 5 yıl garanti süresi
- Alüminyum gövde
- +100 lm/W verimlilik
- Yüksek etkinlik faktörü ve uygun fiyatı ile en hızlı amortisman süresine sahiptir.



Mechanical Specifications / Mekanik Özellikler

Body / Gövde	Aluminium / Alüminyum
IP Rating / IP Sınıfı	IP40
IK Rating Body / IK Gövde Sınıfı	IK06
Fire Protection / Alev Koruması	650°C
Cable Gland / Kablo Rakor	-
Cable / Kablo	3*1mm ²
RAL Code / Ral Kodu	9005 / 9006 / 9016
Mounting Type / Montaj Tipi	Pendant / Sarkit

Optical Specifications / Optik Özellikler

Light Source / Işık Kaynağı	Mid Power LED
Reflector / Reflektör	-
Lens / Lens	-
Diffuser / Difüzör	Opal
CRI	>80
Colour Temp. / Renk Sıcaklığı	3000K / 4000K / 6500K
Photobiological Risk / Fotobiyolojik Risk	RG1
Beam Angle / Işık Açısı	120°

Electrical Specifications / Elektriksel Özellikler

Input Voltage / Giriş Gerilimi	220-240Vac
Frequency / Frekans	50-60Hz
Class / Sınıf	I
System Lifetime / Sistem Ömrü	>50.000h
Power Factor / Güç Faktörü	>0,95
Operating Temp. / Çalışma Sıcaklığı	-20°C / +45°C
Standards / Standartlar	EN60598-2-1, EN62262, EN60529, LM79, LM80

Options / Opsiyonlar

DALI	✓
1-10V	✓
Step DIM	-
2 Hour Emergency Kit / 2 Saat Acil Kit	✓
3 Hour Emergency Kit / 3 Saat Acil Kit	✓
Electrical Protection / Elektriksel Sınıf	-
Microwave Sensor / Radar Sensör	-

Product Code Ürün Kodu	Power Güç (W)	Color Temp. Işık Rengi (K)	Lum. Out. Işık Akısı ≥(lm)	Lumen Eff. Verimlilik (lm/W)	Fixture Dimensions Armatür Ölçüleri (mm)			Weight Ağırlık (kg)	Pack. Qty Ambalaj Adedi
					a	b	h		
GCP 3038TP SS30	385W SMD LED	3000K	38500	>100	3120	1460	80	-	1
GCP 3038TP SS40	385W SMD LED	4000K	38500	>100	3120	1460	80	-	1
GCP 3038TP SS60	385W SMD LED	6500K	38500	>100	3120	1460	80	-	1

LUMIN

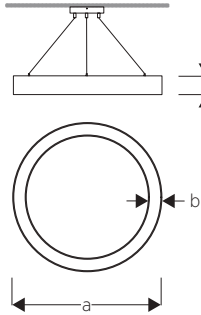
PENDANT LUMINAIRES
SARKIT ARMATÜRLER

Round Design Luminaires
Yuvarlak Mimari Armatürler



Descriptions / Açıklama

- ENEC certified driver
- PF>0.95
- 5 years warranty
- Aluminium body
- +100 lm/W efficacy
- It has the shortest payback period thanks to the high-efficiency factor and affordable price
- ENEC belgeli driver
- PF>0.95
- 5 yıl garanti süresi
- Alüminyum gövde
- +100 lm/W verimlilik
- Yüksek etkinlik faktörü ve uygun fiyatı ile en hızlı amortisman süresine sahiptir.



Mechanical Specifications / Mekanik Özellikler

Body / Gövde	Aluminium / Alüminyum
IP Rating / IP Sınıfı	IP40
IK Rating Body / IK Gövde Sınıfı	IK06
Fire Protection / Alev Koruması	650°C
Cable Gland / Kablo Rakor	-
Cable / Kablo	3*1mm ²
RAL Code / Ral Kodu	9005 / 9006 / 9016
Mounting Type / Montaj Tipi	Pendant / Sarkit Surface / Sıva Üstü

Optical Specifications / Optik Özellikler

Light Source / Işık Kaynağı	Mid Power LED
Reflector / Reflektör	-
Lens / Lens	-
Diffuser / Difüzör	Opal
CRI	>80
Colour Temp. / Renk Sıcaklığı	3000K / 4000K / 6500K
Photobiological Risk / Fotobiyolojik Risk	RG1
Beam Angle / Işık Açısı	120°

Electrical Specifications / Elektriksel Özellikler

Input Voltage / Giriş Gerilimi	220-240Vac
Frequency / Frekans	50-60Hz
Class / Sınıf	I
System Lifetime / Sistem Ömrü	>50.000h
Power Factor / Güç Faktörü	>0,95
Operating Temp. / Çalışma Sıcaklığı	-20°C / +45°C
Standards / Standartlar	EN60598-2-1, EN62262, EN60529, LM79, LM80

Options / Opsiyonlar

DALI	✓
1-10V	✓
Step DIM	-
2 Hour Emergency Kit / 2 Saat Acil Kit	✓
3 Hour Emergency Kit / 3 Saat Acil Kit	✓
Electrical Protection / Elektriksel Sınıf	-
Microwave Sensor / Radar Sensör	-



Product Code Ürün Kodu	Power Güç (W)	Color Temp. Işık Rengi (K)	Lum. Out. Işık Akısı ≥(lm)	Lumen Eff. Verimlilik (lm/W)	Fixture Dimensions Armatür Ölçüleri (mm)			Weight Ağırlık (kg)	Pack. Qty Ambalaj Adedi
					a	b	h		
GCP 5027LM SS30	27W SMD LED	3000K	2700	>100	510	20	50	-	1
GCP 5027LM SS40	27W SMD LED	4000K	2700	>100	510	20	50	-	1
GCP 5027LM SS60	27W SMD LED	6500K	2700	>100	510	20	50	-	1
GCP 6030LM SS30	30W SMD LED	3000K	3000	>100	610	20	50	-	1
GCP 6030LM SS40	30W SMD LED	4000K	3000	>100	610	20	50	-	1
GCP 6030LM SS60	30W SMD LED	6500K	3000	>100	610	20	50	-	1
GCP 9046LM SS30	46W SMD LED	3000K	4600	>100	910	20	50	-	1
GCP 9046LM SS40	46W SMD LED	4000K	4600	>100	910	20	50	-	1
GCP 9046LM SS60	46W SMD LED	6500K	4600	>100	910	20	50	-	1
GCP 1260LM SS30	60W SMD LED	3000K	6000	>100	1210	20	50	-	1
GCP 1260LM SS40	60W SMD LED	4000K	6000	>100	1210	20	50	-	1
GCP 1260LM SS60	60W SMD LED	6500K	6000	>100	1210	20	50	-	1

Product codes, light color, size and options vary. Technical data are within ±10% tolerance values. For more information, please contact the sales team.
Ürün kodları, ışık rengi, ebat ve opsiyona göre değişmektedir. Teknik veriler ±%10 tolerans değerleri içindedir. Daha fazla bilgi için satış ekibi ile iletişime geçiniz.

LUMO

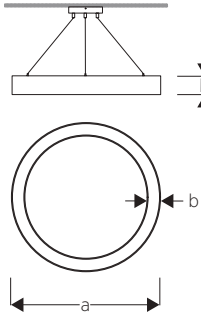
PENDANT LUMINAIRES
SARKIT ARMATÜRLER

Round Design Luminaires
Yuvarlak Mimari Armatürler



Descriptions / Açıklama

- ENEC certified driver
- PF>0.95
- 5 years warranty
- Aluminium body
- +100 lm/W efficacy
- It has the shortest payback period thanks to the high-efficiency factor and affordable price
- ENEC belgeli driver
- PF>0.95
- 5 yıl garanti süresi
- Alüminyum gövde
- +100 lm/W verimlilik
- Yüksek etkinlik faktörü ve uygun fiyatı ile en hızlı amortisman süresine sahiptir.



Mechanical Specifications / Mekanik Özellikler

Body / Gövde	Aluminium / Alüminyum
IP Rating / IP Sınıfı	IP40
IK Rating Body / IK Gövde Sınıfı	IK06
Fire Protection / Alev Koruması	650°C
Cable Gland / Kablo Rakor	-
Cable / Kablo	3*1mm ²
RAL Code / Ral Kodu	9005 / 9006 / 9016
Mounting Type / Montaj Tipi	Pendant / Sarkit Surface / Sıva Üstü

Optical Specifications / Optik Özellikler

Light Source / Işık Kaynağı	Mid Power LED
Reflector / Reflektör	-
Lens / Lens	-
Diffuser / Difüzör	Opal
CRI	>80
Colour Temp. / Renk Sıcaklığı	3000K / 4000K / 6500K
Photobiological Risk / Fotobiyolojik Risk	RG1
Beam Angle / Işık Açısı	120°

Electrical Specifications / Elektriksel Özellikler

Input Voltage / Giriş Gerilimi	220-240Vac
Frequency / Frekans	50-60Hz
Class / Sınıf	I
System Lifetime / Sistem Ömrü	>50.000h
Power Factor / Güç Faktörü	>0,95
Operating Temp. / Çalışma Sıcaklığı	-20°C / +45°C
Standards / Standartlar	EN60598-2-1, EN62262, EN60529, LM79, LM80

Options / Opsiyonlar

DALI	✓
1-10V	✓
Step DIM	-
2 Hour Emergency Kit / 2 Saat Acil Kit	✓
3 Hour Emergency Kit / 3 Saat Acil Kit	✓
Electrical Protection / Elektriksel Sınıf	-
Microwave Sensor / Radar Sensör	-

Product Code Ürün Kodu	Power Güç (W)	Color Temp. Işık Rengi (K)	Lum. Out. Işık Akısı ≥(lm)	Lumen Eff. Verimlilik (lm/W)	Fixture Dimensions Armatür Ölçüleri (mm)			Weight Ağırlık (kg)	Pack. Qty Ambalaj Adedi
					a	b	h		
GCP 5020LO SS30	20W SMD LED	3000K	2000	>100	510	20	50	-	1
GCP 5020LO SS40	20W SMD LED	4000K	2000	>100	510	20	50	-	1
GCP 5020LO SS60	20W SMD LED	6500K	2000	>100	510	20	50	-	1
GCP 6030LO SS30	30W SMD LED	3000K	3000	>100	610	20	50	-	1
GCP 6030LO SS40	30W SMD LED	4000K	3000	>100	610	20	50	-	1
GCP 6030LO SS60	30W SMD LED	6500K	3000	>100	610	20	50	-	1
GCP 9046LO SS30	46W SMD LED	3000K	4600	>100	910	20	50	-	1
GCP 9046LO SS40	46W SMD LED	4000K	4600	>100	910	20	50	-	1
GCP 9046LO SS60	46W SMD LED	6500K	4600	>100	910	20	50	-	1
GCP 1260LO SS30	60W SMD LED	3000K	6000	>100	1210	20	50	-	1
GCP 1260LO SS40	60W SMD LED	4000K	6000	>100	1210	20	50	-	1
GCP 1260LO SS60	60W SMD LED	6500K	6000	>100	1210	20	50	-	1

KONA

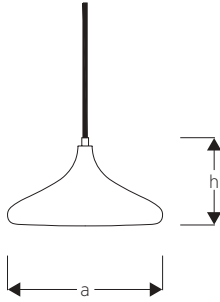
PENDANT LUMINAIRES
SARKIT ARMATÜRLER

E27 Socket Glass Body Conical Luminaires
E27 Duylu Konik Armatürler



Descriptions / Açıklama

- Aluminium body
- It has the shortest payback period thanks to the high-efficiency factor and affordable price
- Alüminyum gövde
- Yüksek etkinlik faktörü ve uygun fiyatı ile en hızlı amortisman süresine sahiptir.



pendant
sarkit

color
renk

Mechanical Specifications / Mekanik Özellikler

Body / Gövde	Aluminium / Alüminyum
IP Rating / IP Sınıfı	IP40
IK Rating Body / IK Gövde Sınıfı	-
Fire Protection / Alev Koruması	-
Cable Gland / Kablo Rakor	-
Cable / Kablo	-
RAL Code / Ral Kodu	9005 / 9006 / 9016
Mounting Type / Montaj Tipi	Pendant / Sarkit

Optical Specifications / Optik Özellikler

Light Source / Işık Kaynağı	E27
Reflector / Reflektör	-
Lens / Lens	-
Diffuser / Difüzör	-
CRI	>80
Colour Temp. / Renk Sıcaklığı	3000K / 6500K
Photobiological Risk / Fotobiyolojik Risk	-
Beam Angle / Işık Açısı	-

Electrical Specifications / Elektriksel Özellikler

Input Voltage / Giriş Gerilimi	220-240Vac
Frequency / Frekans	50-60Hz
Class / Sınıf	I
System Lifetime / Sistem Ömrü	-
Power Factor / Güç Faktörü	-
Operating Temp. / Çalışma Sıcaklığı	-20°C / +45°C
Standards / Standartlar	EN60598-2-1

Options / Opsiyonlar

DALI	-
1-10V	-
Step DIM	-
2 Hour Emergency Kit / 2 Saat Acil Kit	-
3 Hour Emergency Kit / 3 Saat Acil Kit	-
Electrical Protection / Elektriksel Sınıf	-
Microwave Sensor / Radar Sensör	-

Product Code Ürün Kodu	Power Güç (W)	Color Temp. Işık Rengi (K)	Lum. Out. Işık Akısı ≥(lm)	Lumen Eff. Verimlilik (lm/W)	Fixture Dimensions Armatür Ölçüleri (mm)			Weight Ağırlık (kg)	Pack. Qty Ambalaj Adedi
					a	b	h		
GCP 3500KN SS00	1XE27	-	-	-	350	-	200	-	1

PENTA

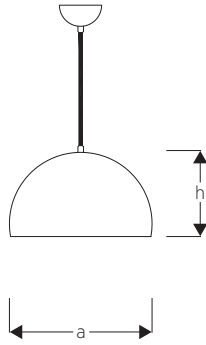
PENDANT LUMINAIRES
SARKIT ARMATÜRLER

E27 Socket Glass Body Globe Luminaires
E27 Duylu Yarım Ay Armatürler



Descriptions / Açıklama

- Aluminium body
- It has the shortest payback period thanks to the high-efficiency factor and affordable price
- Alüminyum gövde
- Yüksek etkinlik faktörü ve uygun fiyatı ile en hızlı amortisman süresine sahiptir.



Mechanical Specifications / Mekanik Özellikler

Body / Gövde	Aluminium / Alüminyum
IP Rating / IP Sınıfı	IP40
IK Rating Body / IK Gövde Sınıfı	-
Fire Protection / Alev Koruması	-
Cable Gland / Kablo Rakor	-
Cable / Kablo	-
RAL Code / Ral Kodu	9005 / 9006 / 9016
Mounting Type / Montaj Tipi	Pendant/Sarkıt

Optical Specifications / Optik Özellikler

Light Source / Işık Kaynağı	E27 duylu
Reflector / Reflektör	-
Lens / Lens	-
Diffuser / Difüzör	-
CRI	>80
Colour Temp. / Renk Sıcaklığı	3000K / 6500K
Photobiological Risk / Fotobiyolojik Risk	-
Beam Angle / Işık Açısı	-

Electrical Specifications / Elektriksel Özellikler

Input Voltage / Giriş Gerilimi	220-240Vac
Frequency / Frekans	50-60Hz
Class / Sınıf	I
System Lifetime / Sistem Ömrü	-
Power Factor / Güç Faktörü	-
Operating Temp. / Çalışma Sıcaklığı	-20°C / +45°C
Standards / Standartlar	EN60598-2-1, EN62262, EN60529, LM79, LM80

Options / Opsiyonlar

DALI	-
1-10V	-
Step DIM	-
2 Hour Emergency Kit / 2 Saat Acil Kit	-
3 Hour Emergency Kit / 3 Saat Acil Kit	-
Electrical Protection / Elektriksel Sınıf	-
Microwave Sensor / Radar Sensör	-



Product Code Ürün Kodu	Power Güç (W)	Color Temp. Işık Rengi (K)	Lum. Out. Işık Akısı ≥(lm)	Lumen Eff. Verimlilik (lm/W)	Fixture Dimensions Armatür Ölçüleri (mm)			Weight Ağırlık (kg)	Pack. Qty Ambalaj Adedi
					a	b	h		
GCP 3001PT SS00	1XE27				300		200		

GECEM



**DOWNLIGHT
LUMINAIRES
SPOT
ARMATÜRLER**

ARIA

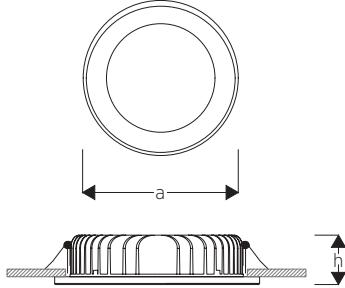
DOWNLIGHT LUMINAIRES SPOT ARMATÜRLER

Recessed Downlights Sıva Altı Downlight Armatürler



Descriptions / Açıklama

- ENEC certified driver
- PF>0.95
- 5 years warranty
- Aluminium body
- +100 lm/W efficacy
- It has the shortest payback period thanks to the high-efficiency factor and affordable price
- ENEC belgeli driver
- PF>0.95
- 5 yıl garanti süresi
- Alüminyum gövde
- +100 lm/W verimlilik
- Yüksek etkinlik faktörü ve uygun fiyatı ile en hızlı amortisman süresine sahiptir.



Mechanical Specifications / Mekanik Özellikler

Body / Gövde	Aluminium / Alüminyum
IP Rating / IP Sınıfı	IP40/IP54/IP65
IK Rating Body / IK Gövde Sınıfı	IK06
Fire Protection / Alev Koruması	650°C
Cable Gland / Kablo Rakor	-
Cable / Kablo	3x1mm ²
RAL Code / Ral Kodu	9016
Mounting Type / Montaj Tipi	Recessed / Sıva Altı

Optical Specifications / Optik Özellikler

Light Source / Işık Kaynağı	Mid Power LED
Reflector / Reflektör	-
Lens / Lens	-
Diffuser / Difüzör	Opal
CRI	>80
Colour Temp. / Renk Sıcaklığı	3000K / 4000K / 6500K
Photobiological Risk / Fotobiyolojik Risk	RG1
Beam Angle / Işık Açısı	120°

Electrical Specifications / Elektriksel Özellikler

Input Voltage / Giriş Gerilimi	220-240Vac
Frequency / Frekans	50-60Hz
Class / Sınıf	I
System Lifetime / Sistem Ömrü	>50.000h
Power Factor / Güç Faktörü	>0,95
Operating Temp. / Çalışma Sıcaklığı	-20°C / +45°C
Standards / Standartlar	EN60598-2-2, EN62262, EN60529, LM79, LM80

Options / Opsiyonlar

DALI	✓
1-10V	✓
Step DIM	-
2 Hour Emergency Kit / 2 Saat Acil Kit	✓
3 Hour Emergency Kit / 3 Saat Acil Kit	✓
Electrical Protection / Elektriksel Sınıf	-
Microwave Sensor / Radar Sensör	-

Product Code Ürün Kodu	Power Güç (W)	Color Temp. Işık Rengi (K)	Lum. Out. Işık Akısı ≥(lm)	Lumen Eff. Verimlilik (lm/W)	Fixture Dimensions Armatür Ölçüleri (mm)			Weight Ağırlık (kg)	Pack. Qty Ambalaj Adedi
					a	b	h		
GBP 2508DC AB30	8W SMD LED	3000K	800	>100	100	-	40	-	1
GBP 2508DC AB40	8W SMD LED	4000K	800	>100	100	-	40	-	1
GBP 2508DC AB60	8W SMD LED	6500K	800	>100	100	-	40	-	1
GBP 3012DC AB30	12W SMD LED	3000K	1200	>100	120	-	45	-	1
GBP 3012DC AB40	12W SMD LED	4000K	1200	>100	120	-	45	-	1
GBP 3012DC AB60	12W SMD LED	6500K	1200	>100	120	-	45	-	1
GBP 4016DC AB30	16W SMD LED	3000K	1600	>100	143	-	50	-	1
GBP 4016DC AB40	16W SMD LED	4000K	1600	>100	143	-	50	-	1
GBP 4016DC AB60	16W SMD LED	6500K	1600	>100	143	-	50	-	1
GBP 5020DC AB30	20W SMD LED	3000K	2000	>100	176	-	55	-	1
GBP 5020DC AB40	20W SMD LED	4000K	2000	>100	176	-	55	-	1
GBP 5020DC AB60	20W SMD LED	6500K	2000	>100	176	-	55	-	1
GBP 6024DC AB30	24W SMD LED	3000K	2400	>100	192	-	56	-	1
GBP 6024DC AB40	24W SMD LED	4000K	2400	>100	192	-	56	-	1
GBP 6024DC AB60	24W SMD LED	6500K	2400	>100	192	-	56	-	1

Product codes, light color, size and options vary. Technical data are within ±10% tolerance values. For more information, please contact the sales team.
Ürün kodları, ışık rengi, ebat ve opsiyona göre değişkendir. Teknik veriler ±%10 tolerans değerleri içindedir. Daha fazla bilgi için satış ekibi ile iletişime geçiniz.

LAPA

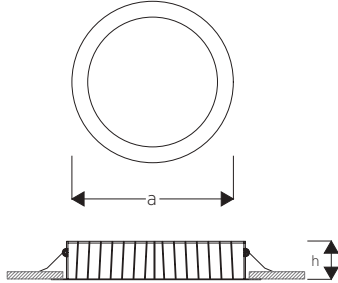
DOWNLIGHT LUMINAIRES
SPOT ARMATÜRLER

Recessed Downlights
Sıva Altı Downlight Armatürler



Descriptions / Açıklama

- ENEC certified driver
- PF>0.95
- 5 years warranty
- Aluminium body
- +100 lm/W efficacy
- It has the shortest payback period thanks to the high-efficiency factor and affordable price
- ENEC belgeli driver
- PF>0.95
- 5 yıl garanti süresi
- Alüminyum gövde
- +100 lm/W verimlilik
- Yüksek etkinlik faktörü ve uygun fiyatı ile en hızlı amortisman süresine sahiptir.



Mechanical Specifications / Mekanik Özellikler

Body / Gövde	Aluminium / Alüminyum
IP Rating / IP Sınıfı	IP40
IK Rating Body / IK Gövde Sınıfı	IK06
Fire Protection / Alev Koruması	650°C
Cable Gland / Kablo Rakor	-
Cable / Kablo	3x1mm ²
RAL Code / Ral Kodu	9016
Mounting Type / Montaj Tipi	Recessed / Sıva Altı

Optical Specifications / Optik Özellikler

Light Source / Işık Kaynağı	Mid Power LED
Reflector / Reflektör	-
Lens / Lens	-
Diffuser / Difüzör	Opal
CRI	>80
Colour Temp. / Renk Sıcaklığı	3000K / 4000K / 6500K
Photobiological Risk / Fotobiyolojik Risk	RG1
Beam Angle / Işık Açısı	120°

Electrical Specifications / Elektriksel Özellikler

Input Voltage / Giriş Gerilimi	220-240Vac
Frequency / Frekans	50-60Hz
Class / Sınıf	I
System Lifetime / Sistem Ömrü	>50.000h
Power Factor / Güç Faktörü	>0,95
Operating Temp. / Çalışma Sıcaklığı	-20°C / +45°C
Standards / Standartlar	EN60598-2-2, EN62262, EN60529, LM79, LM80

Options / Opsiyonlar

DALI	✓
1-10V	✓
Step DIM	-
2 Hour Emergency Kit / 2 Saat Acil Kit	✓
3 Hour Emergency Kit / 3 Saat Acil Kit	✓
Electrical Protection / Elektriksel Sınıf	-
Microwave Sensor / Radar Sensör	-



Product Code Ürün Kodu	Power Güç (W)	Color Temp. Işık Rengi (K)	Lum. Out. Işık Akısı ≥(lm)	Lumen Eff. Verimlilik (lm/W)	Fixture Dimensions Armatür Ölçüleri (mm)			Weight Ağırlık (kg)	Pack. Qty Ambalaj Adedi
					a	b	h		
GBP 2508DE AB30	8W SMD LED	3000K	800	>100	100	-	30	-	1
GBP 2508DE AB40	8W SMD LED	4000K	800	>100	100	-	30	-	1
GBP 2508DE AB60	8W SMD LED	6500K	800	>100	100	-	30	-	1
GBP 3508DE AB30	12W SMD LED	3000K	1200	>100	120	-	30	-	1
GBP 3508DE AB40	12W SMD LED	4000K	1200	>100	120	-	30	-	1
GBP 3508DE AB60	12W SMD LED	6500K	1200	>100	120	-	30	-	1
GBP 5016DE AB30	16W SMD LED	3000K	1600	>100	170	-	30	-	1
GBP 5016DE AB40	16W SMD LED	4000K	1600	>100	170	-	30	-	1
GBP 5016DE AB60	16W SMD LED	6500K	1600	>100	170	-	30	-	1
GBP 6020DE AB30	20W SMD LED	3000K	2000	>100	170	-	30	-	1
GBP 6020DE AB40	20W SMD LED	4000K	2000	>100	170	-	30	-	1
GBP 6020DE AB60	20W SMD LED	6500K	2000	>100	170	-	30	-	1
GBP 8028DE AB30	28W SMD LED	3000K	2800	>100	225	-	30	-	1
GBP 8028DE AB40	28W SMD LED	4000K	2800	>100	225	-	30	-	1
GBP 8028DE AB60	28W SMD LED	6500K	2800	>100	225	-	30	-	1

Product codes, light color, size and options vary. Technical data are within ±10% tolerance values. For more information, please contact the sales team.
Ürün kodları, ışık rengi, ebat ve opsiyona göre değişmektedir. Teknik veriler ±%10 tolerans değerleri içindedir. Daha fazla bilgi için satış ekibi ile iletişime geçiniz.

PARSA

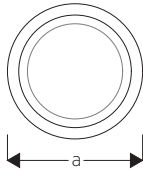
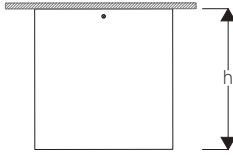
DOWNLIGHT LUMINAİRES SPOT ARMATÜRLER

Surface Downlights Sıva Üstü Downlight Armatürler



Descriptions / Açıklama

- ENEC certified driver
- PF>0.95
- 5 years warranty
- Aluminium / DKP sheet steel luminaire body
- +100 lm/W efficacy
- It has the shortest payback period thanks to the high-efficiency factor and affordable price
- ENEC belgeli driver
- PF>0.95
- 5 yıl garanti süresi
- Alüminyum / DKP sac armatür gövdesi
- +100 lm/W verimlilik
- Yüksek etkinlik faktörü ve uygun fiyatı ile en hızlı amortisman süresine sahiptir.



Mechanical Specifications / Mekanik Özellikler

Body / Gövde	Steel - Alum. / Sac - Alüm.
IP Rating / IP Sınıfı	IP40
IK Rating Body / IK Gövde Sınıfı	IP06
Fire Protection / Alev Koruması	650°C
Cable Gland / Kablo Rakor	-
Cable / Kablo	3x1mm ²
RAL Code / Ral Kodu	9005 / 9006 / 9016
Mounting Type / Montaj Tipi	Surface / Sıva Üstü

Optical Specifications / Optik Özellikler

Light Source / Işık Kaynağı	Mid Power LED
Reflector / Reflektör	-
Lens / Lens	-
Diffuser / Difüzör	Opal
CRI	>80
Colour Temp. / Renk Sıcaklığı	3000K / 4000K / 6500K
Photobiological Risk / Fotobiyolojik Risk	RG1
Beam Angle / Işık Açısı	-

Electrical Specifications / Elektriksel Özellikler

Input Voltage / Giriş Gerilimi	220-240Vac
Frequency / Frekans	50-60Hz
Class / Sınıf	I
System Lifetime / Sistem Ömrü	>50.000h
Power Factor / Güç Faktörü	>0,95
Operating Temp. / Çalışma Sıcaklığı	-20°C / +45°C
Standards / Standartlar	EN60598-2-1, EN62262, EN60529, LM79, LM80

Options / Opsiyonlar

DALI	✓
1-10V	✓
Step DIM	-
2 Hour Emergency Kit / 2 Saat Acil Kit	✓
3 Hour Emergency Kit / 3 Saat Acil Kit	✓
Electrical Protection / Elektriksel Sınıf	-
Microwave Sensor / Radar Sensör	-

Product Code Ürün Kodu	Power Güç (W)	Color Temp. Işık Rengi (K)	Lum. Out. Işık Akısı ≥(lm)	Lumen Eff. Verimlilik (lm/W)	Fixture Dimensions Armatür Ölçüleri (mm)			Weight Ağırlık (kg)	Pack. Qty Ambalaj Adedi
					a	b	h		
GCP 5016DE SS30	16W SMD LED	3000K	1600	>100	190	-	100	-	1
GCP 5016DE SS40	16W SMD LED	4000K	1600	>100	190	-	100	-	1
GCP 5016DE SS60	16W SMD LED	6500K	1600	>100	190	-	100	-	1
GCP 8028DE SS30	28W SMD LED	3000K	2800	>100	225	-	100	-	1
GCP 8028DE SS40	28W SMD LED	4000K	2800	>100	225	-	100	-	1
GCP 8028DE SS60	28W SMD LED	6500K	2800	>100	225	-	100	-	1
GCP 1320DE SS30	20W SMD LED	3000K	2000	>100	300	-	100	-	1
GCP 1320DE SS40	20W SMD LED	4000K	2000	>100	300	-	100	-	1
GCP 1320DE SS60	20W SMD LED	6500K	2000	>100	300	-	100	-	1

PARKA

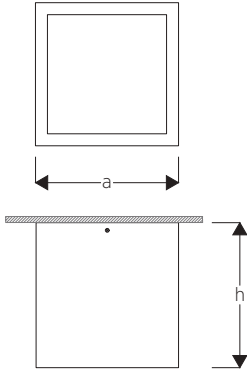
DOWNLIGHT LUMINAIRES SPOT ARMATÜRLER

Surface Downlights Sıva Üstü Downlight Armatürler



Descriptions / Açıklama

- ENEC certified driver
- PF>0.95
- 5 years warranty
- Aluminium / DKP sheet steel luminaire body
- +100 lm/W efficacy
- It has the shortest payback period thanks to the high-efficiency factor and affordable price
- ENEC belgeli driver
- PF>0.95
- 5 yıl garanti süresi
- Alüminyum / DKP sac armatür gövdesi
- +100 lm/W verimlilik
- Yüksek etkinlik faktörü ve uygun fiyatı ile en hızlı amortisman süresine sahiptir.



Mechanical Specifications / Mekanik Özellikler

Body / Gövde	Steel - Alum. / Sac - Alüm.
IP Rating / IP Sınıfı	IP40
IK Rating Body / IK Gövde Sınıfı	-
Fire Protection / Alev Koruması	650°C
Cable Gland / Kablo Rakor	-
Cable / Kablo	2x0,50mm ²
RAL Code / Ral Kodu	9005 / 9006 / 9016
Mounting Type / Montaj Tipi	Surface / Sıva Üstü

Optical Specifications / Optik Özellikler

Light Source / Işık Kaynağı	Mid Power LED
Reflector / Reflektör	-
Lens / Lens	-
Diffuser / Difüzör	Opal
CRI	>80
Colour Temp. / Renk Sıcaklığı	3000K / 4000K / 6500K
Photobiological Risk / Fotobiyolojik Risk	RG1
Beam Angle / Işık Açısı	-

Electrical Specifications / Elektriksel Özellikler

Input Voltage / Giriş Gerilimi	220-240Vac
Frequency / Frekans	50-60Hz
Class / Sınıf	I
System Lifetime / Sistem Ömrü	-
Power Factor / Güç Faktörü	0.95
Operating Temp. / Çalışma Sıcaklığı	-20°/+45°
Standards / Standartlar	EN60598-2-1, EN62262, EN60529, LM79, LM80

Options / Opsiyonlar

DALI	✓
1-10V	✓
Step DIM	-
2 Hour Emergency Kit / 2 Saat Acil Kit	✓
3 Hour Emergency Kit / 3 Saat Acil Kit	✓
Electrical Protection / Elektriksel Sınıf	-
Microwave Sensor / Radar Sensör	-

Product Code Ürün Kodu	Power Güç (W)	Color Temp. Işık Rengi (K)	Lum. Out. Işık Akısı ≥(lm)	Lumen Eff. Verimlilik (lm/W)	Fixture Dimensions Armatür Ölçüleri (mm)			Weight Ağırlık (kg)	Pack. Qty Ambalaj Adedi
					a	b	h		
GCP 5016DK SS30	16W SMD LED	3000K	1600	>100	170	-	140	-	1
GCP 5016DK SS40	16W SMD LED	4000K	1600	>100	170	-	140	-	1
GCP 5016DK SS60	16W SMD LED	6500K	1600	>100	170	-	140	-	1
GCP 8028DK SS30	28W SMD LED	3000K	2800	>100	185	-	140	-	1
GCP 8028DK SS40	28W SMD LED	4000K	2800	>100	185	-	140	-	1
GCP 8028DK SS60	28W SMD LED	6500K	2800	>100	185	-	140	-	1

NEVA D

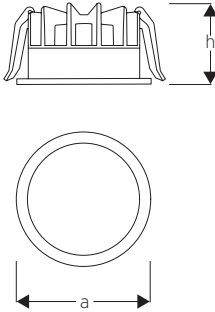
DOWNLIGHT LUMINAIRES
SPOT ARMATÜRLER

Recessed Downlights
Sıva Altı Downlight Armatürler



Descriptions / Açıklama

- ENEC certified driver
- PF>0.95
- Aluminium body
- +100 lm/W efficacy
- It has the shortest payback period thanks to the high-efficiency factor and affordable price
- ENEC belgeli driver
- PF>0.95
- Alüminyum gövde
- +100 lm/W verimlilik
- Yüksek etkinlik faktörü ve uygun fiyatı ile en hızlı amortisman süresine sahiptir.



Mechanical Specifications / Mekanik Özellikler

Body / Gövde	Aluminium / Alüminyum
IP Rating / IP Sınıfı	IP40
IK Rating Body / IK Gövde Sınıfı	IK06
Fire Protection / Alev Koruması	650°C
Cable Gland / Kablo Rakor	-
Cable / Kablo	3x1mm ²
RAL Code / Ral Kodu	9016
Mounting Type / Montaj Tipi	Recessed / Sıva Altı

Optical Specifications / Optik Özellikler

Light Source / Işık Kaynağı	Mid Power LED
Reflector / Reflektör	-
Lens / Lens	-
Diffuser / Difüzör	Opal
CRI	>80
Colour Temp. / Renk Sıcaklığı	3000K / 4000K / 6500K
Photobiological Risk / Fotobiyolojik Risk	RG1
Beam Angle / Işık Açısı	120°

Electrical Specifications / Elektriksel Özellikler

Input Voltage / Giriş Gerilimi	220-240Vac
Frequency / Frekans	50-60Hz
Class / Sınıf	I
System Lifetime / Sistem Ömrü	>50.000h
Power Factor / Güç Faktörü	>0,95
Operating Temp. / Çalışma Sıcaklığı	-20°C / +45°C
Standards / Standartlar	EN60598-2-2, EN62262, EN60529, LM79, LM80

Options / Opsiyonlar

DALI	✓
1-10V	✓
Step DIM	-
2 Hour Emergency Kit / 2 Saat Acil Kit	✓
3 Hour Emergency Kit / 3 Saat Acil Kit	✓
Electrical Protection / Elektriksel Sınıf	-
Microwave Sensor / Radar Sensör	-

Product Code Ürün Kodu	Power Güç (W)	Color Temp. Işık Rengi (K)	Lum. Out. Işık Akısı ≥(lm)	Lumen Eff. Verimlilik (lm/W)	Fixture Dimensions Armatür Ölçüleri (mm)			Weight Ağırlık (kg)	Pack. Qty Ambalaj Adedi
					a	b	h		
GBP 2512DN AB30	12W SMD LED	3000K	1200	>100	86	-	41	-	1
GBP 2512DN AB40	12W SMD LED	4000K	1200	>100	86	-	41	-	1
GBP 2512DN AB60	12W SMD LED	6500K	1200	>100	86	-	41	-	1
GBP 3018DN AB30	18W SMD LED	3000K	1800	>100	110	-	41	-	1
GBP 3018DN AB40	18W SMD LED	4000K	1800	>100	110	-	41	-	1
GBP 3018DN AB60	18W SMD LED	6500K	1800	>100	110	-	41	-	1
GBP 4024DN AB30	24W SMD LED	3000K	2400	>100	135	-	61	-	1
GBP 4024DN AB40	24W SMD LED	4000K	2400	>100	135	-	61	-	1
GBP 4024DN AB60	24W SMD LED	6500K	2400	>100	135	-	61	-	1

GECEM

SPOTLIGHTS
SPOT
ARMATÜRLER

COBA

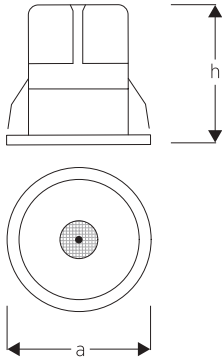
SPOTLIGHTS
SPOT ARMATÜRLER

Recessed COB Spotlights
Sıva Altı Yuvarlak COB Spot Armatürler



Descriptions / Açıklama

- ENEC certified driver
- PF>0.95
- Aluminium body
- +80 lm/W efficacy
- It has the shortest payback period thanks to the high-efficiency factor and affordable price
- Black, white, golden, silver color frame options
- ENEC belgeli driver
- PF>0.95
- Alüminyum gövde
- +80 lm/W verimlilik
- Yüksek etkinlik faktörü ve uygun fiyatı ile en hızlı amortisman süresine sahiptir.
- Siyah, beyaz, altın, gümüş renk reflektör seçenekleri



Mechanical Specifications / Mekanik Özellikler

Body / Gövde	Aluminium / Alüminyum
IP Rating / IP Sınıfı	IP20
IK Rating Body / IK Gövde Sınıfı	IP06
Fire Protection / Alev Koruması	-
Cable Gland / Kablo Rakor	-
Cable / Kablo	-
RAL Code / Ral Kodu	9005 / 9016
Mounting Type / Montaj Tipi	Recessed / Sıva Altı

Optical Specifications / Optik Özellikler

Light Source / Işık Kaynağı	COB LED
Reflector / Reflektör	PC
Lens / Lens	-
Diffuser / Difüzör	-
CRI	>80
Colour Temp. / Renk Sıcaklığı	3000K / 4000K / 6500K
Photobiological Risk / Fotobiyolojik Risk	RG1
Beam Angle / Işık Açısı	24°

Electrical Specifications / Elektriksel Özellikler

Input Voltage / Giriş Gerilimi	220-240Vac
Frequency / Frekans	50-60Hz
Class / Sınıf	II
System Lifetime / Sistem Ömrü	>50.000h
Power Factor / Güç Faktörü	>0,95
Operating Temp. / Çalışma Sıcaklığı	-20°C / +45°C
Standards / Standartlar	EN60598-2-2, EN62262, EN60529, LM79, LM80

Options / Opsiyonlar

DALI	-
1-10V	✓
Step DIM	-
2 Hour Emergency Kit / 2 Saat Acil Kit	✓
3 Hour Emergency Kit / 3 Saat Acil Kit	✓
Electrical Protection / Elektriksel Sınıf	-
Microwave Sensor / Radar Sensör	-

Product Code Ürün Kodu	Power Güç (W)	Color Temp. Işık Rengi (K)	Lum. Out. Işık Akısı ≥(lm)	Lumen Eff. Verimlilik (lm/W)	Fixture Dimensions Armatür Ölçüleri (mm)			Weight Ağırlık (kg)	Pack. Qty Ambalaj Adedi
					a	b	h		
GBP 3510DY SB30	10W COB LED	3000K	800	>80	85	-	80	-	1
GBP 3510DY SB40	10W COB LED	4000K	800	>80	85	-	80	-	1
GBP 3510DY SB60	10W COB LED	6500K	800	>80	85	-	80	-	1

ROSA

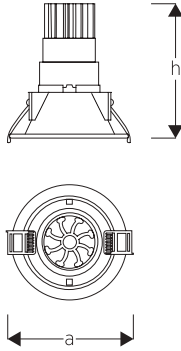
SPOTLIGHTS
SPOT ARMATÜRLER

Recessed Round GU10 Spotlights
Sıva Altı Yuvarlak GU10 Spot Armatürler



Descriptions / Açıklama

- ABS body
- It has the shortest payback period thanks to the high-efficiency factor and affordable price
- Black, white, golden, silver color frame options
- ABS gövde
- Yüksek etkinlik faktörü ve uygun fiyatı ile en hızlı amortisman süresine sahiptir.
- Siyah, beyaz, altın, gümüş renk reflektör seçenekleri



Mechanical Specifications / Mekanik Özellikler

Body / Gövde	ABS
IP Rating / IP Sınıfı	IP20
IK Rating Body / IK Gövde Sınıfı	-
Fire Protection / Alev Koruması	650°C
Cable Gland / Kablo Rakor	-
Cable / Kablo	-
RAL Code / Ral Kodu	9005 / 9016
Mounting Type / Montaj Tipi	Recessed / Sıva Altı

Optical Specifications / Optik Özellikler

Light Source / Işık Kaynağı	GU10 Bulb / GU10 Ampül
Reflector / Reflektör	PC
Lens / Lens	-
Diffuser / Difüzör	-
CRI	>80
Colour Temp. / Renk Sıcaklığı	-
Photobiological Risk / Fotobiyolojik Risk	-
Beam Angle / Işık Açısı	18° / 24° / 36°

Electrical Specifications / Elektriksel Özellikler

Input Voltage / Giriş Gerilimi	220-240Vac
Frequency / Frekans	50-60Hz
Class / Sınıf	II
System Lifetime / Sistem Ömrü	-
Power Factor / Güç Faktörü	-
Operating Temp. / Çalışma Sıcaklığı	-20°C / +45°C
Standards / Standartlar	EN60598-2-2

Options / Opsiyonlar

DALI	-
1-10V	-
Step DIM	-
2 Hour Emergency Kit / 2 Saat Acil Kit	-
3 Hour Emergency Kit / 3 Saat Acil Kit	-
Electrical Protection / Elektriksel Sınıf	-
Microwave Sensor / Radar Sensör	-



Product Code Ürün Kodu	Power Güç (W)	Color Temp. Işık Rengi (K)	Lum. Out. Işık Akısı ≥(lm)	Lumen Eff. Verimlilik (lm/W)	Fixture Dimensions Armatür Ölçüleri (mm)			Weight Ağırlık (kg)	Pack. Qty Ambalaj Adedi
					a	b	h		
GBP 3500DS AB00	GU10 DUYLU	-	-	-	95	-	120	-	1

CASA

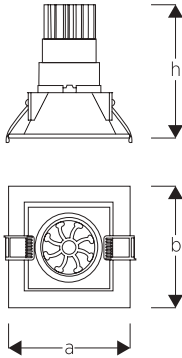
SPOTLIGHTS SPOT ARMATÜRLER

Recessed Square GU10 Spotlights Sıva Altı Kare GU10 Spot Armatürler



Descriptions / Açıklama

- ABS body
- It has the shortest payback period thanks to the high-efficiency factor and affordable price
- Black, white, golden, silver color frame options
- ABS gövde
- Yüksek etkinlik faktörü ve uygun fiyatı ile en hızlı amortisman süresine sahiptir.
- Siyah, beyaz, altın, gümüş renk çerçeve seçenekleri



gypsum
alıcı tavan
color
renk

Mechanical Specifications / Mekanik Özellikler

Body / Gövde	ABS
IP Rating / IP Sınıfı	IP20
IK Rating Body / IK Gövde Sınıfı	-
Fire Protection / Alev Koruması	650°C
Cable Gland / Kablo Rakor	-
Cable / Kablo	-
RAL Code / Ral Kodu	9005 / 9016
Mounting Type / Montaj Tipi	Recessed / Sıva Altı

Optical Specifications / Optik Özellikler

Light Source / Işık Kaynağı	GU10 Bulb / GU10 Ampül
Reflector / Reflektör	PC
Lens / Lens	-
Diffuser / Difüzör	-
CRI	>80
Colour Temp. / Renk Sıcaklığı	-
Photobiological Risk / Fotobiyolojik Risk	-
Beam Angle / Işık Açısı	18° / 24° / 36°

Electrical Specifications / Elektriksel Özellikler

Input Voltage / Giriş Gerilimi	220-240Vac
Frequency / Frekans	50-60Hz
Class / Sınıf	I
System Lifetime / Sistem Ömrü	-
Power Factor / Güç Faktörü	-
Operating Temp. / Çalışma Sıcaklığı	-20°C / +45°C
Standards / Standartlar	EN60598-2-2

Options / Opsiyonlar

DALI	-
1-10V	-
Step DIM	-
2 Hour Emergency Kit / 2 Saat Acil Kit	-
3 Hour Emergency Kit / 3 Saat Acil Kit	-
Electrical Protection / Elektriksel Sınıf	-
Microwave Sensor / Radar Sensör	-

Product Code Ürün Kodu	Power Güç (W)	Color Temp. Işık Rengi (K)	Lum. Out. Işık Akısı ≥(lm)	Lumen Eff. Verimlilik (lm/W)	Fixture Dimensions Armatür Ölçüleri (mm)			Weight Ağırlık (kg)	Pack. Qty Ambalaj Adedi
					a	b	h		
GBP 3500DT AB00	GU10 DUYLU	-	-	-	90	90	120	-	1

ROSA SM

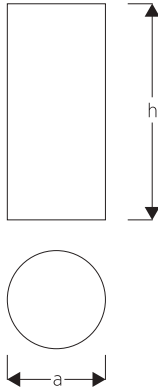
SPOTLIGHTS
SPOT ARMATÜRLER

Surface Round GU10 Spotlights
Sıva Üstü Yuvarlak GU10 Spot Armatürler



Descriptions / Açıklama

- ABS body
- It has the shortest payback period thanks to the high-efficiency factor and affordable price
- Black, white color body options
- ABS gövde
- Yüksek etkinlik faktörü ve uygun fiyatı ile en hızlı amortisman süresine sahiptir.
- Siyah, beyaz renk gövde seçenekleri



Mechanical Specifications / Mekanik Özellikler

Body / Gövde	ABS
IP Rating / IP Sınıfı	IP20
IK Rating Body / IK Gövde Sınıfı	-
Fire Protection / Alev Koruması	650°C
Cable Gland / Kablo Rakor	-
Cable / Kablo	-
RAL Code / Ral Kodu	9005 / 9016
Mounting Type / Montaj Tipi	Surfaces / Sıva Üstü

Optical Specifications / Optik Özellikler

Light Source / Işık Kaynağı	GU10 Bulb / GU10 Ampül
Reflector / Reflektör	PC
Lens / Lens	-
Diffuser / Difüzör	-
CRI	>80
Colour Temp. / Renk Sıcaklığı	-
Photobiological Risk / Fotobiyolojik Risk	-
Beam Angle / Işık Açısı	18° / 24° / 36°

Electrical Specifications / Elektriksel Özellikler

Input Voltage / Giriş Gerilimi	220-240Vac
Frequency / Frekans	50-60Hz
Class / Sınıf	II
System Lifetime / Sistem Ömrü	-
Power Factor / Güç Faktörü	>0,90
Operating Temp. / Çalışma Sıcaklığı	-20°C / +45°C
Standards / Standartlar	EN60598-2-1, EN62262, EN60529

Options / Opsiyonlar

DALI	-
1-10V	-
Step DIM	-
2 Hour Emergency Kit / 2 Saat Acil Kit	-
3 Hour Emergency Kit / 3 Saat Acil Kit	-
Electrical Protection / Elektriksel Sınıf	-
Microwave Sensor / Radar Sensör	-



surface m. / siva üstü
color / renk

Product Code Ürün Kodu	Power Güç (W)	Color Temp. Işık Rengi (K)	Lum. Out. Işık Akısı ≥(lm)	Lumen Eff. Verimlilik (lm/W)	Fixture Dimensions Armatür Ölçüleri (mm)			Weight Ağırlık (kg)	Pack. Qty Ambalaj Adedi
					a	b	h		
GCP 3500DS SB00	GU10 DUYLU	-	-	-	80	-	170	-	1

CASA SM

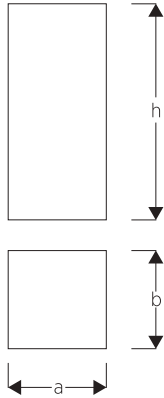
SPOTLIGHTS
SPOT ARMATÜRLER

Surface Square GU10 Spotlights
Sıva Üstü Kare GU10 Spot Armatürler



Descriptions / Açıklama

- ABS body
- It has the shortest payback period thanks to the high-efficiency factor and affordable price
- Black, white color body options
- ABS gövde
- Yüksek etkinlik faktörü ve uygun fiyatı ile en hızlı amortisman süresine sahiptir.
- Siyah, beyaz renk gövde seçenekleri



Mechanical Specifications / Mekanik Özellikler

Body / Gövde	ABS
IP Rating / IP Sınıfı	IP20
IK Rating Body / IK Gövde Sınıfı	-
Fire Protection / Alev Koruması	650°C
Cable Gland / Kablo Rakor	-
Cable / Kablo	-
RAL Code / Ral Kodu	9005 / 9016
Mounting Type / Montaj Tipi	Surfaces / Sıva Üstü

Optical Specifications / Optik Özellikler

Light Source / Işık Kaynağı	GU10 Bulb / GU10 Ampül
Reflector / Reflektör	PC
Lens / Lens	-
Diffuser / Difüzör	-
CRI	>80
Colour Temp. / Renk Sıcaklığı	-
Photobiological Risk / Fotobiyolojik Risk	-
Beam Angle / Işık Açısı	18° / 24° / 36°

Electrical Specifications / Elektriksel Özellikler

Input Voltage / Giriş Gerilimi	220-240Vac
Frequency / Frekans	50-60Hz
Class / Sınıf	II
System Lifetime / Sistem Ömrü	-
Power Factor / Güç Faktörü	-
Operating Temp. / Çalışma Sıcaklığı	-20°C / +45°C
Standards / Standartlar	EN60598-2-1, EN62262, EN60529

Options / Opsiyonlar

DALI	-
1-10V	-
Step DIM	-
2 Hour Emergency Kit / 2 Saat Acil Kit	-
3 Hour Emergency Kit / 3 Saat Acil Kit	-
Electrical Protection / Elektriksel Sınıf	-
Microwave Sensor / Radar Sensör	-



surface m. / color
sıva üstü / renk

Product Code Ürün Kodu	Power Güç (W)	Color Temp. Işık Rengi (K)	Lum. Out. Işık Akısı ≥(lm)	Lumen Eff. Verimlilik (lm/W)	Fixture Dimensions Armatür Ölçüleri (mm)			Weight Ağırlık (kg)	Pack. Qty Ambalaj Adedi
					a	b	h		
GCP 3500DT SB00	GU10 DUYLU	-	-	-	75	75	170	-	1

YEDIA

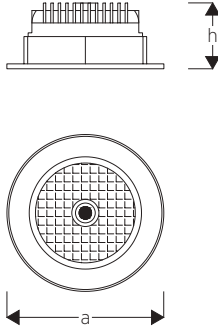
SPOTLIGHTS
SPOT ARMATÜRLER

Recessed COB Spotlights
Sıva Altı COB Spot Armatürler



Descriptions / Açıklama

- ENEC certified driver
- PF>0.95
- Aluminium body
- +100 lm/W efficacy
- It has the shortest payback period thanks to the high-efficiency factor and affordable price
- ENEC belgeli driver
- PF>0.95
- Alüminyum gövde
- +100 lm/W verimlilik
- Yüksek etkinlik faktörü ve uygun fiyatı ile en hızlı amortisman süresine sahiptir.



Mechanical Specifications / Mekanik Özellikler

Body / Gövde	Aluminium / Alüminyum
IP Rating / IP Sınıfı	IP20
IK Rating Body / IK Gövde Sınıfı	IK06
Fire Protection / Alev Koruması	650°C
Cable Gland / Kablo Rakor	-
Cable / Kablo	-
RAL Code / Ral Kodu	9016
Mounting Type / Montaj Tipi	Recessed / Sıva Altı

Optical Specifications / Optik Özellikler

Light Source / Işık Kaynağı	COB LED
Reflector / Reflektör	Aluminium / Alüminyum
Lens / Lens	-
Diffuser / Difüzör	PS
CRI	>80
Colour Temp. / Renk Sıcaklığı	3000K / 4000K / 6500K
Photobiological Risk / Fotobiyolojik Risk	RG1
Beam Angle / Işık Açısı	90°

Electrical Specifications / Elektriksel Özellikler

Input Voltage / Giriş Gerilimi	220-240Vac
Frequency / Frekans	50-60Hz
Class / Sınıf	I
System Lifetime / Sistem Ömrü	>50.000h
Power Factor / Güç Faktörü	>0,95
Operating Temp. / Çalışma Sıcaklığı	-20°C / +45°C
Standards / Standartlar	EN60598-2-2, LM79, LM80

Options / Opsiyonlar

DALI	✓
1-10V	✓
Step DIM	-
2 Hour Emergency Kit / 2 Saat Acil Kit	✓
3 Hour Emergency Kit / 3 Saat Acil Kit	✓
Electrical Protection / Elektriksel Sınıf	-
Microwave Sensor / Radar Sensör	-

Product Code Ürün Kodu	Power Güç (W)	Color Temp. Işık Rengi (K)	Lum. Out. Işık Akısı ≥(lm)	Lumen Eff. Verimlilik (lm/W)	Fixture Dimensions Armatür Ölçüleri (mm)			Weight Ağırlık (kg)	1Pack. Qty Ambalaj Adedi
					a	b	h		
GBP 4009DR AB30	9W COB LED	3000K	900	>100	110	-	50	-	1
GBP 4009DR AB40	9W COB LED	4000K	900	>100	110	-	50	-	1
GBP 4009DR AB60	9W COB LED	6500K	900	>100	110	-	50	-	1
GBP 5012DR AB30	12W COB LED	3000K	1200	>100	130	-	50	-	1
GBP 5012DR AB40	12W COB LED	4000K	1200	>100	130	-	50	-	1
GBP 5012DR AB60	12W COB LED	6500K	1200	>100	130	-	50	-	1
GBP 6018DR AB30	18W COB LED	3000K	1800	>100	150	-	50	-	1
GBP 6018DR AB40	18W COB LED	4000K	1800	>100	150	-	50	-	1
GBP 6018DR AB60	18W COB LED	6500K	1800	>100	150	-	50	-	1
GBP 8025DR AB30	25W COB LED	3000K	2500	>100	200	-	50	-	1
GBP 8025DR AB40	25W COB LED	4000K	2500	>100	200	-	50	-	1
GBP 8025DR AB60	25W COB LED	6500K	2500	>100	200	-	50	-	1
GBP 9032DR AB30	32W COB LED	3000K	3200	>100	240	-	50	-	1
GBP 9032DR AB40	32W COB LED	4000K	3200	>100	240	-	50	-	1
GBP 9032DR AB60	32W COB LED	6500K	3200	>100	240	-	50	-	1

Product codes, light color, size and options vary. Technical data are within ±10% tolerance values. For more information, please contact the sales team.
Ürün kodları, ışık rengi, ebat ve opsiyoona göre değişmektedir. Teknik veriler ±%10 tolerans değerleri içindedir. Daha fazla bilgi için satış ekibi ile iletişime geçiniz.

YEDIA SM

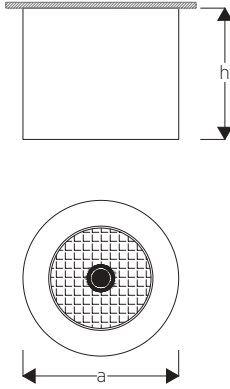
SPOTLIGHTS
SPOT ARMATÜRLER

Surface COB Spotlights
Sıva Üstü COB Spot Armatürler



Descriptions / Açıklama

- ENEC certified driver
- PF>0.95
- Aluminium body
- +100 lm/W efficacy
- It has the shortest payback period thanks to the high-efficiency factor and affordable price
- ENEC belgeli driver
- PF>0.95
- Alüminyum gövde
- +100 lm/W verimlilik
- Yüksek etkinlik faktörü ve uygun fiyatı ile en hızlı amortisman süresine sahiptir.



Mechanical Specifications / Mekanik Özellikler

Body / Gövde	Aluminium / Alüminyum
IP Rating / IP Sınıfı	IP20
IK Rating Body / IK Gövde Sınıfı	IK06
Fire Protection / Alev Koruması	650°C
Cable Gland / Kablo Rakor	-
Cable / Kablo	-
RAL Code / Ral Kodu	9016
Mounting Type / Montaj Tipi	Surface / Sıva Üstü

Optical Specifications / Optik Özellikler

Light Source / Işık Kaynağı	COB LED
Reflector / Reflektör	PS
Lens / Lens	-
Diffuser / Difüzör	PS
CRI	>80
Colour Temp. / Renk Sıcaklığı	3000K / 4000K / 6500K
Photobiological Risk / Fotobiyolojik Risk	RG1
Beam Angle / Işık Açısı	95°

Electrical Specifications / Elektriksel Özellikler

Input Voltage / Giriş Gerilimi	220-240Vac
Frequency / Frekans	50-60Hz
Class / Sınıf	I
System Lifetime / Sistem Ömrü	>50.000h
Power Factor / Güç Faktörü	>0,90
Operating Temp. / Çalışma Sıcaklığı	-20°C / +45°C
Standards / Standartlar	EN60598-2-1, LM79, LM80

Options / Opsiyonlar

DALI	✓
1-10V	✓
Step DIM	-
2 Hour Emergency Kit / 2 Saat Acil Kit	✓
3 Hour Emergency Kit / 3 Saat Acil Kit	✓
Electrical Protection / Elektriksel Sınıf	-
Microwave Sensor / Radar Sensör	-

Product Code Ürün Kodu	Power Güç (W)	Color Temp. Işık Rengi (K)	Lum. Out. Işık Akısı ≥(lm)	Lumen Eff. Verimlilik (lm/W)	Fixture Dimensions Armatür Ölçüleri (mm)			Weight Ağırlık (kg)	Pack. Qty Ambalaj Adedi
					a	b	h		
GCP 4009DR SB30	9W COB LED	3000K	900	>100	112	-	100	-	1
GCP 4009DR SB40	9W COB LED	4000K	900	>100	112	-	100	-	1
GCP 4009DR SB60	9W COB LED	6500K	900	>100	112	-	100	-	1
GCP 6018DR SB30	18W COB LED	3000K	1800	>100	152	-	100	-	1
GCP 6018DR SB40	18W COB LED	4000K	1800	>100	152	-	100	-	1
GCP 6018DR SB60	18W COB LED	6500K	1800	>100	152	-	100	-	1
GCP 9032DR SB30	32W COB LED	3000K	3200	>100	242	-	100	-	1
GCP 9032DR SB40	32W COB LED	4000K	3200	>100	242	-	100	-	1
GCP 9032DR SB60	32W COB LED	6500K	3200	>100	242	-	100	-	1

HALIA

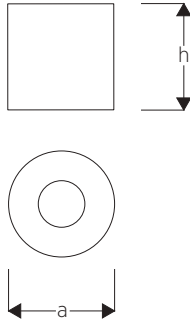
SPOTLIGHTS
SPOT ARMATÜRLER

Surface COB Spotlights
Sıva Üstü Yuvarlak Spot Armatürler



Descriptions / Açıklama

- ENEC certified driver
- Aluminium body
- It has the shortest payback period thanks to the high-efficiency factor and affordable price
- ENEC belgeli driver
- Alüminyum gövde
- Yüksek etkinlik faktörü ve uygun fiyatı ile en hızlı amortisman süresine sahiptir.



Mechanical Specifications / Mekanik Özellikler

Body / Gövde	Aluminium / Alüminyum
IP Rating / IP Sınıfı	IP40
IK Rating Body / IK Gövde Sınıfı	IK06
Fire Protection / Alev Koruması	650°C
Cable Gland / Kablo Rakor	-
Cable / Kablo	-
RAL Code / Ral Kodu	9005 / 9006 / 9016
Mounting Type / Montaj Tipi	Surface / Sıva Üstü

Optical Specifications / Optik Özellikler

Light Source / Işık Kaynağı	GU10 Bulb / GU10 Ampül
Reflector / Reflektör	-
Lens / Lens	-
Diffuser / Difüzör	-
CRI	>80
Colour Temp. / Renk Sıcaklığı	-
Photobiological Risk / Fotobiyolojik Risk	-
Beam Angle / Işık Açısı	18° / 24° / 36°

Electrical Specifications / Elektriksel Özellikler

Input Voltage / Giriş Gerilimi	220-240Vac
Frequency / Frekans	50-60Hz
Class / Sınıf	I
System Lifetime / Sistem Ömrü	-
Power Factor / Güç Faktörü	-
Operating Temp. / Çalışma Sıcaklığı	-20°C / +45°C
Standards / Standartlar	EN60598-2-1

Options / Opsiyonlar

DALI	-
1-10V	-
Step DIM	-
2 Hour Emergency Kit / 2 Saat Acil Kit	-
3 Hour Emergency Kit / 3 Saat Acil Kit	-
Electrical Protection / Elektriksel Sınıf	-
Microwave Sensor / Radar Sensör	-

Product Code Ürün Kodu	Power Güç (W)	Color Temp. Işık Rengi (K)	Lum. Out. Işık Akısı ≥(lm)	Lumen Eff. Verimlilik (lm/W)	Fixture Dimensions Armatür Ölçüleri (mm)			Weight Ağırlık (kg)	Pack. Qty Ambalaj Adedi
					a	b	h		
GCP 1100DH SB00	GU10 DUYLU	-	-	-	100	-	100	-	1

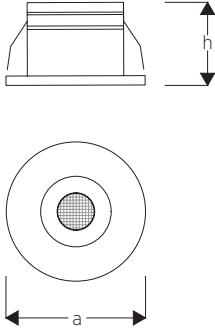
STARA

SPOTLIGHTS
SPOT ARMATÜRLER

Recessed Mobil Spotlights
Sıva Altı Mobil Spot Armatürler

Descriptions / Açıklama

- PF>0.90
- Aluminium body
- +80 lm/W efficacy
- It has the shortest payback period thanks to the high-efficiency factor and affordable price
- PF>0.90
- Alüminyum gövde
- +80 lm/W verimlilik
- Yüksek etkinlik faktörü ve uygun fiyatı ile en hızlı amortisman süresine sahiptir.



Mechanical Specifications / Mekanik Özellikler

Body / Gövde	Aluminium / Alüminyum
IP Rating / IP Sınıfı	IP40
IK Rating Body / IK Gövde Sınıfı	IK06
Fire Protection / Alev Koruması	-
Cable Gland / Kablo Rakor	-
Cable / Kablo	-
RAL Code / Ral Kodu	9016
Mounting Type / Montaj Tipi	Recessed / Sıva Altı

Optical Specifications / Optik Özellikler

Light Source / Işık Kaynağı	COB LED
Reflector / Reflektör	-
Lens / Lens	-
Diffuser / Difüzör	-
CRI	>80
Colour Temp. / Renk Sıcaklığı	4000K
Photobiological Risk / Fotobiyolojik Risk	RG1
Beam Angle / Işık Açısı	90°

Electrical Specifications / Elektriksel Özellikler

Input Voltage / Giriş Gerilimi	220-240Vac
Frequency / Frekans	50-60Hz
Class / Sınıf	II
System Lifetime / Sistem Ömrü	>36.000h
Power Factor / Güç Faktörü	>0,90
Operating Temp. / Çalışma Sıcaklığı	-20°C / +45°C
Standards / Standartlar	EN60598-2-2, LM79, LM80

Options / Opsiyonlar

DALI	-
1-10V	-
Step DIM	-
2 Hour Emergency Kit / 2 Saat Acil Kit	-
3 Hour Emergency Kit / 3 Saat Acil Kit	-
Electrical Protection / Elektriksel Sınıf	-
Microwave Sensor / Radar Sensör	-

Product Code Ürün Kodu	Power Güç (W)	Color Temp. Işık Rengi (K)	Lum. Out. Işık Akısı ≥(lm)	Lumen Eff. Verimlilik (lm/W)	Fixture Dimensions Armatür Ölçüleri (mm)	Weight Ağırlık (kg)	Pack. Qty Ambalaj Adedi
GBP 1413DG AB40	3W COB LED	4000K	240	>80	a 40 b - h 26	-	1

SALIA

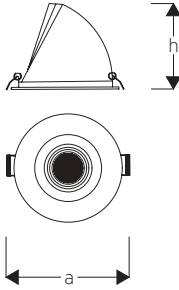
SPOTLIGHTS
SPOT ARMATÜRLER

Recessed Adjustable Snail Type Spot Luminaires
Sıva Altı Hareketli Salyangoz Spot Armatürler



Descriptions / Açıklama

- ENEC certified driver
- PF>0.95
- Aluminium body
- +90 lm/W efficacy
- It has the shortest payback period thanks to the high-efficiency factor and affordable price
- ENEC belgeli driver
- PF>0.95
- Alüminyum gövde
- +90 lm/W verimlilik
- Yüksek etkinlik faktörü ve uygun fiyatı ile en hızlı amortisman süresine sahiptir.



Mechanical Specifications / Mekanik Özellikler

Body / Gövde	Aluminium / Alüminyum
IP Rating / IP Sınıfı	IP40
IK Rating Body / IK Gövde Sınıfı	IK06
Fire Protection / Alev Koruması	650°C
Cable Gland / Kablo Rakor	-
Cable / Kablo	-
RAL Code / Ral Kodu	9016
Mounting Type / Montaj Tipi	Recessed / Sıva Altı

Optical Specifications / Optik Özellikler

Light Source / Işık Kaynağı	COB LED
Reflector / Reflektör	Aluminium / Alüminyum
Lens / Lens	-
Diffuser / Difüzör	-
CRI	>80
Colour Temp. / Renk Sıcaklığı	3000K / 4000K / 6500K
Photobiological Risk / Fotobiyolojik Risk	RG1
Beam Angle / Işık Açısı	90°

Electrical Specifications / Elektriksel Özellikler

Input Voltage / Giriş Gerilimi	220-240Vac
Frequency / Frekans	50-60Hz
Class / Sınıf	II
System Lifetime / Sistem Ömrü	>50.000h
Power Factor / Güç Faktörü	>0,95
Operating Temp. / Çalışma Sıcaklığı	-20°C / +45°C
Standards / Standartlar	EN60598-2-2, LM79, LM80

Options / Opsiyonlar

DALI	✓
1-10V	✓
Step DIM	-
2 Hour Emergency Kit / 2 Saat Acil Kit	✓
3 Hour Emergency Kit / 3 Saat Acil Kit	✓
Electrical Protection / Elektriksel Sınıf	-
Microwave Sensor / Radar Sensör	-

Product Code Ürün Kodu	Power Güç (W)	Color Temp. Işık Rengi (K)	Lum. Out. Işık Akısı ≥(lm)	Lumen Eff. Verimlilik (lm/W)	Fixture Dimensions Armatür Ölçüleri (mm)			Weight Ağırlık (kg)	Pack. Qty Ambalaj Adedi
					a	b	h		
GBP 6020DF AB30	20W SMD LED	3000K	1800	>90	180	-	150	-	1
GBP 6020DF AB40	20W SMD LED	4000K	1800	>90	180	-	150	-	1
GBP 6020DF AB60	20W SMD LED	6500K	1800	>90	180	-	150	-	1

MODULA

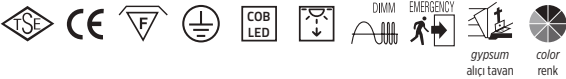
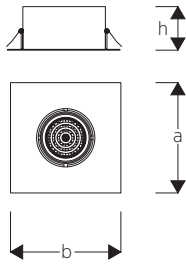
SPOTLIGHTS
SPOT ARMATÜRLER

Recessed Modular COB Spotlights
Sıva Altı Modüler COB Spot Armatürler



Descriptions / Açıklama

- ENEC certified driver
- PF>0.95
- Aluminium body
- +90 lm/W efficacy
- It has the shortest payback period thanks to the high-efficiency factor and affordable price
- ENEC belgeli driver
- PF>0.95
- Alüminyum gövde
- +90 lm/W verimlilik
- Yüksek etkinlik faktörü ve uygun fiyatı ile en hızlı amortisman süresine sahiptir.



Mechanical Specifications / Mekanik Özellikler

Body / Gövde	Aluminium / Alüminyum
IP Rating / IP Sınıfı	IP20
IK Rating Body / IK Gövde Sınıfı	IK06
Fire Protection / Alev Koruması	650°C
Cable Gland / Kablo Rakor	-
Cable / Kablo	3x1mm ²
RAL Code / Ral Kodu	9005 / 9006 / 9016
Mounting Type / Montaj Tipi	Recessed / Sıva Altı

Optical Specifications / Optik Özellikler

Light Source / Işık Kaynağı	COB LED
Reflector / Reflektör	Aluminium / Alüminyum
Lens / Lens	-
Diffuser / Difüzör	Clear Glass / Şeffaf Cam
CRI	>80
Colour Temp. / Renk Sıcaklığı	3000K / 4000K / 6500K
Photobiological Risk / Fotobiyolojik Risk	RG1
Beam Angle / Işık Açısı	90°

Electrical Specifications / Elektriksel Özellikler

Input Voltage / Giriş Gerilimi	220-240Vac
Frequency / Frekans	50-60Hz
Class / Sınıf	I
System Lifetime / Sistem Ömrü	>50.000h
Power Factor / Güç Faktörü	>0,95
Operating Temp. / Çalışma Sıcaklığı	-20°C / +45°C
Standards / Standartlar	EN60598-2-2, EN62262, EN60529, LM79, LM80

Options / Opsiyonlar

DALI	✓
1-10V	✓
Step DIM	-
2 Hour Emergency Kit / 2 Saat Acil Kit	✓
3 Hour Emergency Kit / 3 Saat Acil Kit	✓
Electrical Protection / Elektriksel Sınıf	-
Microwave Sensor / Radar Sensör	-

Product Code Ürün Kodu	Power Güç (W)	Color Temp. Işık Rengi (K)	Lum. Out. Işık Akısı ≥(lm)	Lumen Eff. Verimlilik (lm/W)	Fixture Dimensions Armatür Ölçüleri (mm)			Weight Ağırlık (kg)	Pack. Qty Ambalaj Adedi
					a	b	h		
GBP 2220DJ AS30	20W SMD LED	3000K	1800	>90	195	195	110	-	1
GBP 2220DJ AS40	20W SMD LED	4000K	1800	>90	195	195	110	-	1
GBP 2220DJ AS60	20W SMD LED	6500K	1800	>90	195	195	110	-	1
GBP 2440DJ AS30	40W SMD LED	3000K	3600	>90	195	350	110	-	1
GBP 2440DJ AS40	40W SMD LED	4000K	3600	>90	195	350	110	-	1
GBP 2440DJ AS60	40W SMD LED	6500K	3600	>90	195	350	110	-	1
GBP 2660DJ AS30	60W SMD LED	3000K	5400	>90	195	520	110	-	1
GBP 2660DJ AS40	60W SMD LED	4000K	5400	>90	195	520	110	-	1
GBP 2660DJ AS60	60W SMD LED	6500K	5400	>90	195	520	110	-	1

MODULA SM

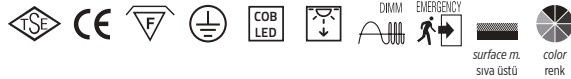
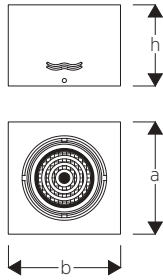
SPOTLIGHTS
SPOT ARMATÜRLER

Surface Modular COB Spotlights
Sıva Üstü Modüler COB Spot Armatürler



Descriptions / Açıklama

- ENEC certified driver
- PF>0,95
- Aluminium body
- +90 lm/W efficacy
- It has the shortest payback period thanks to the high-efficiency factor and affordable price
- ENEC belgeli driver
- PF>0,95
- Alüminyum gövde
- +90 lm/W verimlilik
- Yüksek etkinlik faktörü ve uygun fiyatı ile en hızlı amortisman süresine sahiptir.



Mechanical Specifications / Mekanik Özellikler

Body / Gövde	Aluminium / Alüminyum
IP Rating / IP Sınıfı	IP20
IK Rating Body / IK Gövde Sınıfı	IK06
Fire Protection / Alev Koruması	650°C
Cable Gland / Kablo Rakor	-
Cable / Kablo	3x1mm ²
RAL Code / Ral Kodu	9005 / 9006 / 9016
Mounting Type / Montaj Tipi	Surface / Sıva Üstü

Optical Specifications / Optik Özellikler

Light Source / Işık Kaynağı	COB LED
Reflector / Reflektör	Alüminyum
Lens / Lens	-
Diffuser / Difüzör	Clear Glass / Şeffaf Cam
CRI	>80
Colour Temp. / Renk Sıcaklığı	3000K / 4000K / 6500K
Photobiological Risk / Fotobiyolojik Risk	RG1
Beam Angle / Işık Açısı	90°

Electrical Specifications / Elektriksel Özellikler

Input Voltage / Giriş Gerilimi	220-240Vac
Frequency / Frekans	50-60Hz
Class / Sınıf	I
System Lifetime / Sistem Ömrü	>50.000h
Power Factor / Güç Faktörü	>0,95
Operating Temp. / Çalışma Sıcaklığı	-20°C / +45°C
Standards / Standartlar	EN60598-2-1, EN62262, EN60529, LM79, LM80

Options / Opsiyonlar

DALI	✓
1-10V	✓
Step DIM	-
2 Hour Emergency Kit / 2 Saat Acil Kit	✓
3 Hour Emergency Kit / 3 Saat Acil Kit	✓
Electrical Protection / Elektriksel Sınıf	-
Microwave Sensor / Radar Sensör	-

Product Code Ürün Kodu	Power Güç (W)	Color Temp. Işık Rengi (K)	Lum. Out. Işık Akısı ≥(lm)	Lumen Eff. Verimlilik (lm/W)	Fixture Dimensions Armatür Ölçüleri (mm)	Weight Ağırlık (kg)	Pack. Qty Ambalaj Adedi		
					a	b	h		
GCP 2220DJ SS30	20W SMD LED	3000K	1800	>90	195	195	141	-	1
GCP 2220DJ SS40	20W SMD LED	4000K	1800	>90	195	195	141	-	1
GCP 2220DJ SS60	20W SMD LED	6500K	1800	>90	195	195	141	-	1
GCP 2440DJ SS30	40W SMD LED	3000K	3600	>90	199	350	141	-	1
GCP 2440DJ SS40	40W SMD LED	4000K	3600	>90	199	350	141	-	1
GCP 2440DJ SS60	40W SMD LED	6500K	3600	>90	199	350	141	-	1
GCP 2660DJ SS30	60W SMD LED	3000K	5400	>90	198	508	141	-	1
GCP 2660DJ SS40	60W SMD LED	4000K	5400	>90	198	508	141	-	1
GCP 2660DJ SS60	60W SMD LED	6500K	5400	>90	198	508	141	-	1

NEVA A

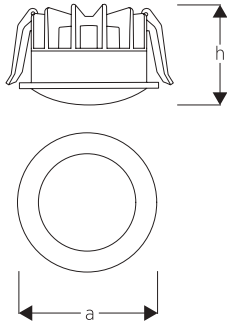
SPOTLIGHTS
SPOT ARMATÜRLER

Recessed Acrylic Spotlights
Sıva Altı Akrilik Difüzörlü Armatürler



Descriptions / Açıklama

- ENEC certified driver
- PF>0.95
- Aluminium body
- +100 lm/W efficacy
- It has the shortest payback period thanks to the high-efficiency factor and affordable price
- ENEC belgeli driver
- PF>0.95
- Alüminyum gövde
- +100 lm/W verimlilik
- Yüksek etkinlik faktörü ve uygun fiyatı ile en hızlı amortisman süresine sahiptir.



Mechanical Specifications / Mekanik Özellikler

Body / Gövde	Aluminium / Alüminyum
IP Rating / IP Sınıfı	IP40
IK Rating Body / IK Gövde Sınıfı	-
Fire Protection / Alev Koruması	650°C
Cable Gland / Kablo Rakor	-
Cable / Kablo	-
RAL Code / Ral Kodu	9016
Mounting Type / Montaj Tipi	Recessed / Sıva Altı

Optical Specifications / Optik Özellikler

Light Source / Işık Kaynağı	COB LED
Reflector / Reflektör	-
Lens / Lens	-
Diffuser / Difüzör	Acrylic Glass / Akrilik Cam
CRI	>80
Colour Temp. / Renk Sıcaklığı	3000K / 4000K / 6500K
Photobiological Risk / Fotobiyolojik Risk	RG1
Beam Angle / Işık Açısı	90°

Electrical Specifications / Elektriksel Özellikler

Input Voltage / Giriş Gerilimi	220-240Vac
Frequency / Frekans	50-60Hz
Class / Sınıf	I
System Lifetime / Sistem Ömrü	>50.000h
Power Factor / Güç Faktörü	>0,95
Operating Temp. / Çalışma Sıcaklığı	-20°C / +45°C
Standards / Standartlar	EN60598-2-2, EN62262, EN60529, LM79, LM80

Options / Opsiyonlar

DALI	✓
1-10V	✓
Step DIM	-
2 Hour Emergency Kit / 2 Saat Acil Kit	✓
3 Hour Emergency Kit / 3 Saat Acil Kit	✓
Electrical Protection / Elektriksel Sınıf	-
Microwave Sensor / Radar Sensör	-



Product Code Ürün Kodu	Power Güç (W)	Color Temp. Işık Rengi (K)	Lum. Out. Işık Akısı ≥(lm)	Lumen Eff. Verimlilik (lm/W)	Fixture Dimensions Armatür Ölçüleri (mm)			Weight Ağırlık (kg)	Pack. Qty Ambalaj Adedi
					a	b	h		
GBP 2512DA AB30	12W COB LED	3000K	1200	>100	84,5	-	46,8	-	1
GBP 2512DA AB40	12W COB LED	4000K	1200	>100	84,5	-	46,8	-	1
GBP 2512DA AB60	12W COB LED	6500K	1200	>100	84,5	-	46,8	-	1

NEVA B

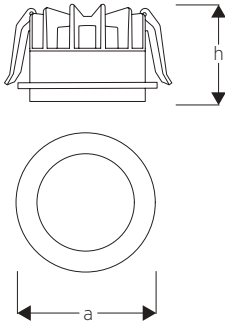
SPOTLIGHTS
SPOT ARMATÜRLER

Recessed Acrylic Spotlights
Sıva Altı Akrilik Difüzörlü Armatürler



Descriptions / Açıklama

- ENEC certified driver
- PF>0.95
- Aluminium body
- +100 lm/W efficacy
- It has the shortest payback period thanks to the high-efficiency factor and affordable price
- ENEC belgeli driver
- PF>0.95
- Alüminyum gövde
- +100 lm/W verimlilik
- Yüksek etkinlik faktörü ve uygun fiyatı ile en hızlı amortisman süresine sahiptir.



Mechanical Specifications / Mekanik Özellikler

Body / Gövde	Aluminium / Alüminyum
IP Rating / IP Sınıfı	IP40
IK Rating Body / IK Gövde Sınıfı	-
Fire Protection / Alev Koruması	650°C
Cable Gland / Kablo Rakor	-
Cable / Kablo	-
RAL Code / Ral Kodu	9016
Mounting Type / Montaj Tipi	Recessed / Sıva Altı

Optical Specifications / Optik Özellikler

Light Source / Işık Kaynağı	COB LED
Reflector / Reflektör	-
Lens / Lens	-
Diffuser / Difüzör	Acrylic Glass / Akrilik Cam
CRI	>80
Colour Temp. / Renk Sıcaklığı	3000K / 4000K / 6500K
Photobiological Risk / Fotobiyolojik Risk	RG1
Beam Angle / Işık Açısı	90°

Electrical Specifications / Elektriksel Özellikler

Input Voltage / Giriş Gerilimi	220-240Vac
Frequency / Frekans	50-60Hz
Class / Sınıf	I
System Lifetime / Sistem Ömrü	>50.000h
Power Factor / Güç Faktörü	>0,95
Operating Temp. / Çalışma Sıcaklığı	-20°C / +45°C
Standards / Standartlar	EN60598-2-2, EN62262, EN60529, LM79, LM80

Options / Opsiyonlar

DALI	✓
1-10V	✓
Step DIM	-
2 Hour Emergency Kit / 2 Saat Acil Kit	✓
3 Hour Emergency Kit / 3 Saat Acil Kit	✓
Electrical Protection / Elektriksel Sınıf	-
Microwave Sensor / Radar Sensör	-



Product Code Ürün Kodu	Power Güç (W)	Color Temp. Işık Rengi (K)	Lum. Out. Işık Akısı ≥(lm)	Lumen Eff. Verimlilik (lm/W)	Fixture Dimensions Armatür Ölçüleri (mm)			Weight Ağırlık (kg)	Pack. Qty Ambalaj Adedi
					a	b	h		
GBP 2512DB AB30	12W COB LED	3000K	1200	>100	84,6	-	47,1	-	1
GBP 2512DB AB40	12W COB LED	4000K	1200	>100	84,6	-	47,1	-	1
GBP 2512DB AB60	12W COB LED	6500K	1200	>100	84,6	-	47,1	-	1

NEVA C

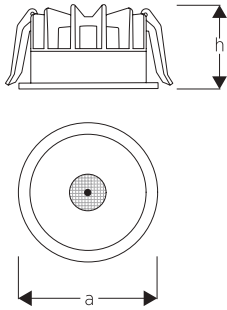
SPOTLIGHTS
SPOT ARMATÜRLER

Recessed COB Spotlights
Sıva Altı COB Spot Armatürler



Descriptions / Açıklama

- ENEC certified driver
- PF>0.95
- Aluminium body
- +100 lm/W efficacy
- It has the shortest payback period thanks to the high-efficiency factor and affordable price
- ENEC belgeli driver
- PF>0.95
- Alüminyum gövde
- +100 lm/W verimlilik
- Yüksek etkinlik faktörü ve uygun fiyatı ile en hızlı amortisman süresine sahiptir.



Mechanical Specifications / Mekanik Özellikler

Body / Gövde	Aluminium / Alüminyum
IP Rating / IP Sınıfı	IP40
IK Rating Body / IK Gövde Sınıfı	-
Fire Protection / Alev Koruması	650°C
Cable Gland / Kablo Rakor	-
Cable / Kablo	-
RAL Code / Ral Kodu	9016
Mounting Type / Montaj Tipi	Recessed / Sıva Altı

Optical Specifications / Optik Özellikler

Light Source / Işık Kaynağı	COB LED
Reflector / Reflektör	-
Lens / Lens	PC, PMMA
Diffuser / Difüzör	-
CRI	>80
Colour Temp. / Renk Sıcaklığı	3000K / 4000K / 6500K
Photobiological Risk / Fotobiyolojik Risk	RG1
Beam Angle / Işık Açısı	-

Electrical Specifications / Elektriksel Özellikler

Input Voltage / Giriş Gerilimi	220-240Vac
Frequency / Frekans	50-60Hz
Class / Sınıf	I
System Lifetime / Sistem Ömrü	>50.000h
Power Factor / Güç Faktörü	>0,95
Operating Temp. / Çalışma Sıcaklığı	-20°C / +45°C
Standards / Standartlar	EN60598-2-2, EN62262, EN60529, LM79, LM80

Options / Opsiyonlar

DALI	✓
1-10V	✓
Step DIM	-
2 Hour Emergency Kit / 2 Saat Acil Kit	✓
3 Hour Emergency Kit / 3 Saat Acil Kit	✓
Electrical Protection / Elektriksel Sınıf	-
Microwave Sensor / Radar Sensör	-

Product Code Ürün Kodu	Power Güç (W)	Color Temp. Işık Rengi (K)	Lum. Out. Işık Akısı ≥(lm)	Lumen Eff. Verimlilik (lm/W)	Fixture Dimensions Armatür Ölçüleri (mm)			Weight Ağırlık (kg)	Pack. Qty Ambalaj Adedi
					a	b	h		
GBP 2512DD AB30	12W COB LED	3000K	1200	>100	86	-	41	-	1
GBP 2512DD AB40	12W COB LED	4000K	1200	>100	86	-	41	-	1
GBP 2512DD AB60	12W COB LED	6500K	1200	>100	86	-	41	-	1
GBP 3018DD AB30	18W COB LED	3000K	1800	>100	110	-	41	-	1
GBP 3018DD AB40	18W COB LED	4000K	1800	>100	110	-	41	-	1
GBP 3018DD AB60	18W COB LED	6500K	1800	>100	110	-	41	-	1
GBP 4024DD AB30	24W COB LED	3000K	2400	>100	135	-	61	-	1
GBP 4024DD AB40	24W COB LED	4000K	2400	>100	135	-	61	-	1
GBP 4024DD AB60	24W COB LED	6500K	2400	>100	135	-	61	-	1
GBP 5030DD AB30	30W COB LED	3000K	3000	>100	160	-	57	-	1
GBP 5030DD AB40	30W COB LED	4000K	3000	>100	160	-	57	-	1
GBP 5030DD AB60	30W COB LED	6500K	3000	>100	160	-	57	-	1

Product codes, light color, size and options vary. Technical data are within ±10% tolerance values. For more information, please contact the sales team.
Ürün kodları, ışık rengi, ebat ve opsiyona göre değişkendir. Teknik veriler ±%10 tolerans değerleri içindedir. Daha fazla bilgi için satış ekibi ile iletişime geçiniz.

GECEM

TRACKLIGHTS
RAY SPOT
ARMATÜRLER

TRAYA


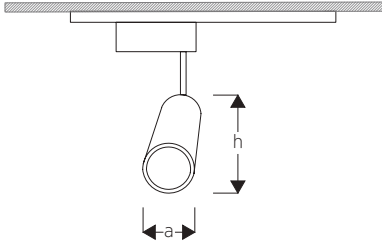
TRACKLIGHTS
RAY SPOT ARMATÜRLER

Tracklights
Yatay Raylı Armatürler



Descriptions / Açıklama

- ENEC certified driver
- PF>0.90
- Aluminium body
- +100 lm/W efficacy
- It has the shortest payback period thanks to the high-efficiency factor and affordable price
- ENEC belgeli driver
- PF>0.90
- Alüminyum gövde
- +100 lm/W verimlilik
- Yüksek etkinlik faktörü ve uygun fiyatı ile en hızlı amortisman süresine sahiptir.



Mechanical Specifications / Mekanik Özellikler

Body / Gövde	Aluminium / Alüminyum
IP Rating / IP Sınıfı	IP20-IP40
IK Rating Body / IK Gövde Sınıfı	IK03
Fire Protection / Alev Koruması	-
Cable Gland / Kablo Rakor	-
Cable / Kablo	-
RAL Code / Ral Kodu	9005 / 9006 / 9016
Mounting Type / Montaj Tipi	Track / Ray

Optical Specifications / Optik Özellikler

Light Source / Işık Kaynağı	COB LED
Reflector / Reflektör	Aluminium / Alüminyum
Lens / Lens	-
Diffuser / Difüzör	Glass / Cam
CRI	>80
Colour Temp. / Renk Sıcaklığı	3000K / 4000K / 6500K
Photobiological Risk / Fotobiyolojik Risk	RG1
Beam Angle / Işık Açısı	15° / 45° / 75°

Electrical Specifications / Elektriksel Özellikler

Input Voltage / Giriş Gerilimi	220-240Vac
Frequency / Frekans	50-60Hz
Class / Sınıf	II
System Lifetime / Sistem Ömrü	>36.000h
Power Factor / Güç Faktörü	>0,90
Operating Temp. / Çalışma Sıcaklığı	-20°C / +45°C
Standards / Standartlar	EN60598-2-1

Options / Opsiyonlar

DALI	-
1-10V	-
Step DIM	-
2 Hour Emergency Kit / 2 Saat Acil Kit	-
3 Hour Emergency Kit / 3 Saat Acil Kit	-
Electrical Protection / Elektriksel Sınıf	-
Microwave Sensor / Radar Sensör	-

Product Code Ürün Kodu	Power Güç (W)	Color Temp. Işık Rengi (K)	Lum. Out. Işık Akısı ≥(lm)	Lumen Eff. Verimlilik (lm/W)	Fixture Dimensions Armatür Ölçüleri (mm)			Weight Ağırlık (kg)	Pack. Qty Ambalaj Adedi
					a	b	h		
GCP 1120RY SS30	20W COB LED	3000K	2000	>100	90	-	117	-	1
GCP 1120RY SS40	20W COB LED	4000K	2000	>100	90	-	117	-	1
GCP 1120RY SS60	20W COB LED	6500K	2000	>100	90	-	117	-	1
GCP 1130RY SS30	30W COB LED	3000K	3000	>100	90	-	117	-	1
GCP 1130RY SS40	30W COB LED	4000K	3000	>100	90	-	117	-	1
GCP 1130RY SS60	30W COB LED	6500K	3000	>100	90	-	117	-	1

TREVA

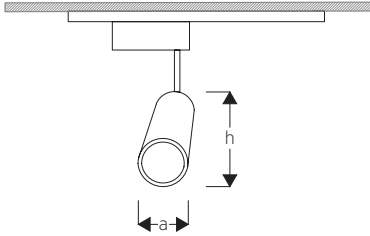
TRACKLIGHTS
RAY SPOT ARMATÜRLER

Tracklights
Dikey Raylı Armatürler



Descriptions / Açıklama

- ENEC certified driver
- PF>0.90
- Aluminium body
- +100 lm/W efficacy
- It has the shortest payback period thanks to the high-efficiency factor and affordable price
- ENEC belgeli driver
- PF>0.90
- Alüminyum gövde
- +100 lm/W verimlilik
- Yüksek etkinlik faktörü ve uygun fiyatı ile en hızlı amortisman süresine sahiptir.



Mechanical Specifications / Mekanik Özellikler

Body / Gövde	Aluminium / Alüminyum
IP Rating / IP Sınıfı	IP20
IK Rating Body / IK Gövde Sınıfı	IK03
Fire Protection / Alev Koruması	-
Cable Gland / Kablo Rakor	-
Cable / Kablo	-
RAL Code / Ral Kodu	9005 / 9006 / 9016
Mounting Type / Montaj Tipi	Track / Ray

Optical Specifications / Optik Özellikler

Light Source / Işık Kaynağı	COB LED
Reflector / Reflektör	Aluminium / Alüminyum
Lens / Lens	-
Diffuser / Difüzör	Glass / Cam
CRI	>80
Colour Temp. / Renk Sıcaklığı	3000K / 4000K / 6500K
Photobiological Risk / Fotobiyolojik Risk	RG1
Beam Angle / Işık Açısı	15°/45°/75°

Electrical Specifications / Elektriksel Özellikler

Input Voltage / Giriş Gerilimi	220-240Vac
Frequency / Frekans	50-60Hz
Class / Sınıf	II
System Lifetime / Sistem Ömrü	>36.000h
Power Factor / Güç Faktörü	>0,90
Operating Temp. / Çalışma Sıcaklığı	-20°C / +45°C
Standards / Standartlar	EN60598-2-1

Options / Opsiyonlar

DALI	-
1-10V	-
Step DIM	-
2 Hour Emergency Kit / 2 Saat Acil Kit	-
3 Hour Emergency Kit / 3 Saat Acil Kit	-
Electrical Protection / Elektriksel Sınıf	-
Microwave Sensor / Radar Sensör	-



Product Code Ürün Kodu	Power Güç (W)	Color Temp. Işık Rengi (K)	Lum. Out. Işık Akısı ≥(lm)	Lumen Eff. Verimlilik (lm/W)	Fixture Dimensions Armatür Ölçüleri (mm)			Weight Ağırlık (kg)	Pack. Qty Ambalaj Adedi
					a	b	h		
GCP 1120RS SB30	20W COB LED	3000K	2000	>100	100	-	117	-	1
GCP 1120RS SB40	20W COB LED	4000K	2000	>100	100	-	117	-	1
GCP 1120RS SB60	20W COB LED	6500K	2000	>100	100	-	117	-	1
GCP 1130RS SB30	30W COB LED	3000K	3000	>100	100	-	117	-	1
GCP 1130RS SB40	30W COB LED	4000K	3000	>100	100	-	117	-	1
GCP 1130RS SB60	30W COB LED	6500K	3000	>100	100	-	117	-	1

RAYCA

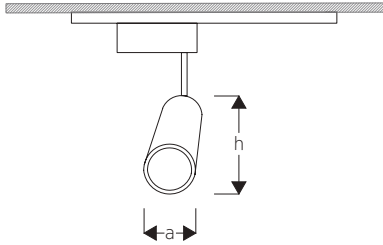
TRACKLIGHTS
RAY SPOT ARMATÜRLER

Tracklights with GU10 Lampholder
GU10 Duylu Raylı Armatürler



Descriptions / Açıklama

- Aluminium body
- It has the shortest payback period thanks to the high-efficiency factor and affordable price
- Alüminyum gövde
- Yüksek etkinlik faktörü ve uygun fiyatı ile en hızlı amortisman süresine sahiptir.



Mechanical Specifications / Mekanik Özellikler

Body / Gövde	Aluminium / Alüminyum
IP Rating / IP Sınıfı	IP40
IK Rating Body / IK Gövde Sınıfı	IK03
Fire Protection / Alev Koruması	-
Cable Gland / Kablo Rakor	-
Cable / Kablo	-
RAL Code / Ral Kodu	9005 / 9016
Mounting Type / Montaj Tipi	Track / Ray

Optical Specifications / Optik Özellikler

Light Source / Işık Kaynağı	GU10 Bulb / GU10 Ampül
Reflector / Reflektör	Aluminium / Alüminyum
Lens / Lens	-
Diffuser / Difüzör	-
CRI	>80
Colour Temp. / Renk Sıcaklığı	-
Photobiological Risk / Fotobiyolojik Risk	-
Beam Angle / Işık Açısı	90°

Electrical Specifications / Elektriksel Özellikler

Input Voltage / Giriş Gerilimi	220-240Vac
Frequency / Frekans	50-60Hz
Class / Sınıf	I
System Lifetime / Sistem Ömrü	-
Power Factor / Güç Faktörü	-
Operating Temp. / Çalışma Sıcaklığı	-20°C / +45°C
Standards / Standartlar	EN60598-2-1

Options / Opsiyonlar

DALI	-
1-10V	-
Step DIM	-
2 Hour Emergency Kit / 2 Saat Acil Kit	-
3 Hour Emergency Kit / 3 Saat Acil Kit	-
Electrical Protection / Elektriksel Sınıf	-
Microwave Sensor / Radar Sensör	-

Product Code Ürün Kodu	Power Güç (W)	Color Temp. Işık Rengi (K)	Lum. Out. Işık Akısı ≥(lm)	Lumen Eff. Verimlilik (lm/W)	Fixture Dimensions Armatür Ölçüleri (mm)			Weight Ağırlık (kg)	Pack. Qty Ambalaj Adedi
					a	b	h		
GCP 1100RC SB00	GU10 DUYLU	-	-	-	56	-	197	-	1

GECEM



**MAGNETIC
LUMINAIRES
MANYETİK
ARMATÜRLER**

MAGA

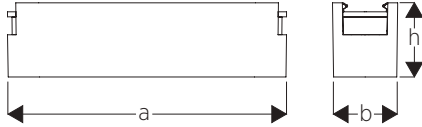
MAGNETIC LUMINAIRES
MANYETİK ARMATÜRLER

Magnetic Lens Linear Luminaires
Manyetik Lensli Linear Armatürler



Descriptions / Açıklama

- PF>0.95
- Aluminium body
- +80 lm/W efficacy
- It has the shortest payback period thanks to the high-efficiency factor and affordable price
- PF>0.95
- Alüminyum gövde
- +80 lm/W verimlilik
- Yüksek etkinlik faktörü ve uygun fiyatı ile en hızlı amortisman süresine sahiptir.



Mechanical Specifications / Mekanik Özellikler

Body / Gövde	Aluminium / Alüminyum
IP Rating / IP Sınıfı	IP40
IK Rating Body / IK Gövde Sınıfı	IK04
Fire Protection / Alev Koruması	-
Cable Gland / Kablo Rakor	-
Cable / Kablo	-
RAL Code / Ral Kodu	9005
Mounting Type / Montaj Tipi	Track / Ray

Optical Specifications / Optik Özellikler

Light Source / Işık Kaynağı	COB LED
Reflector / Reflektör	Aluminium / Alüminyum
Lens / Lens	Lens / Mercekli
Diffuser / Difüzör	PC
CRI	>80
Colour Temp. / Renk Sıcaklığı	3000K / 4000K / 6500K
Photobiological Risk / Fotobiyolojik Risk	-
Beam Angle / Işık Açısı	24°

Electrical Specifications / Elektriksel Özellikler

Input Voltage / Giriş Gerilimi	220-240Vac
Frequency / Frekans	50-60Hz
Class / Sınıf	I
System Lifetime / Sistem Ömrü	>50.000h
Power Factor / Güç Faktörü	>0,95
Operating Temp. / Çalışma Sıcaklığı	-20°C / +45°C
Standards / Standartlar	EN60598-2-1, EN62262, EN60529, LM79, LM80

Options / Opsiyonlar

Remote Control	✓
1-10V	-
Step DIM	-
2 Hour Emergency Kit / 2 Saat Acil Kit	-
3 Hour Emergency Kit / 3 Saat Acil Kit	-
Electrical Protection / Elektriksel Sınıf	-
Microwave Sensor / Radar Sensör	-




Product Code Ürün Kodu	Power Güç (W)	Color Temp. Işık Rengi (K)	Lum. Out. Işık Akısı ≥(lm)	Lumen Eff. Verimlilik (lm/W)	Fixture Dimensions Armatür Ölçüleri (mm)			Weight Ağırlık (kg)	Pack. Qty Ambalaj Adedi
					a	b	h		
GCP 1106MM SS90	6W COB LED	3000K-4000K-6500K	480	>80	115	25	29	-	1
GCP 2212MM SS90	12W COB LED	3000K-4000K-6500K	960	>80	222	25	29	-	1
GCP 3318MM SS90	18W COB LED	3000K-4000K-6500K	1440	>80	330	25	29	-	1

MAGO

MAGNETIC LUMINAİRES
MANYETİK ARMATÜRLER

Backlights with Lenses

Mercekli Backlight Armatürler



Descriptions / Açıklama

- PF>0.95
- Aluminium body
- +80 lm/W efficacy
- It has the shortest payback period thanks to the high-efficiency factor and affordable price
- PF>0.95
- Alüminyum gövde
- +80 lm/W verimlilik
- Yüksek etkinlik faktörü ve uygun fiyatı ile en hızlı amortisman süresine sahiptir.



Mechanical Specifications / Mekanik Özellikler

Body / Gövde	Aluminium / Alüminyum
IP Rating / IP Sınıfı	IP40
IK Rating Body / IK Gövde Sınıfı	IK04
Fire Protection / Alev Koruması	-
Cable Gland / Kablo Rakor	-
Cable / Kablo	-
RAL Code / Ral Kodu	9005
Mounting Type / Montaj Tipi	Track / Ray

Optical Specifications / Optik Özellikler

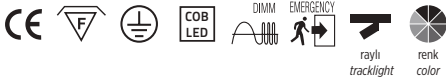
Light Source / Işık Kaynağı	COB LED
Reflector / Reflektör	Aluminium / Alüminyum
Lens / Lens	-
Diffuser / Difüzör	Opal
CRI	>80
Colour Temp. / Renk Sıcaklığı	3000K / 4000K / 6500K
Photobiological Risk / Fotobiyolojik Risk	-
Beam Angle / Işık Açısı	110°

Electrical Specifications / Elektriksel Özellikler

Input Voltage / Giriş Gerilimi	220-240Vac
Frequency / Frekans	50-60Hz
Class / Sınıf	I
System Lifetime / Sistem Ömrü	>50.000h
Power Factor / Güç Faktörü	>0,95
Operating Temp. / Çalışma Sıcaklığı	-20°C / +45°C
Standards / Standartlar	EN60598-2-1, EN62262, EN60529, LM79, LM80

Options / Opsiyonlar

Remote Control	✓
1-10V	-
Step DIM	-
2 Hour Emergency Kit / 2 Saat Acil Kit	-
3 Hour Emergency Kit / 3 Saat Acil Kit	-
Electrical Protection / Elektriksel Sınıf	-
Microwave Sensor / Radar Sensör	-



Product Code Ürün Kodu	Power Güç (W)	Color Temp. Işık Rengi (K)	Lum. Out. Işık Akısı ≥(lm)	Lumen Eff. Verimlilik (lm/W)	Fixture Dimensions Armatür Ölçüleri (mm)			Weight Ağırlık (kg)	Pack. Qty Ambalaj Adedi
					a	b	h		
GCP 1106SM SS90	6W COB LED	3000K-4000K-6500K	480	>80	115	25	29	-	1
GCP 2212SM SS90	12W COB LED	3000K-4000K-6500K	960	>80	222	25	29	-	1
GCP 3318SM SS90	18W COB LED	3000K-4000K-6500K	1440	>80	330	25	29	-	1

MAGVA

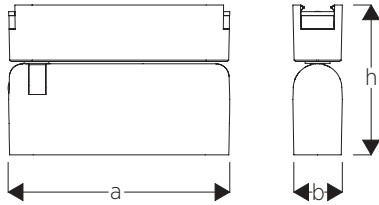
MAGNETIC LUMINAIRES
MANYETİK ARMATÜRLER

Magnetic Lens Adjustable Luminaires
Manyetik Lensli Hareketli Armatürler



Descriptions / Açıklama

- PF>0.95
- Aluminium body
- +80 lm/W efficacy
- It has the shortest payback period thanks to the high-efficiency factor and affordable price
- PF>0.95
- Alüminyum gövde
- +80 lm/W verimlilik
- Yüksek etkinlik faktörü ve uygun fiyatı ile en hızlı amortisman süresine sahiptir.



Mechanical Specifications / Mekanik Özellikler

Body / Gövde	Aluminium / Alüminyum
IP Rating / IP Sınıfı	IP40
IK Rating Body / IK Gövde Sınıfı	IK04
Fire Protection / Alev Koruması	-
Cable Gland / Kablo Rakor	-
Cable / Kablo	-
RAL Code / Ral Kodu	9005
Mounting Type / Montaj Tipi	Track / Ray

Optical Specifications / Optik Özellikler

Light Source / Işık Kaynağı	COB LED
Reflector / Reflektör	Aluminium / Alüminyum
Lens / Lens	Lens / Mercekli
Diffuser / Difüzör	PS
CRI	>80
Colour Temp. / Renk Sıcaklığı	3000K / 4000K / 6500K
Photobiological Risk / Fotobiyolojik Risk	-
Beam Angle / Işık Açısı	24°

Electrical Specifications / Elektriksel Özellikler

Input Voltage / Giriş Gerilimi	220-240Vac
Frequency / Frekans	50-60Hz
Class / Sınıf	I
System Lifetime / Sistem Ömrü	>50.000h
Power Factor / Güç Faktörü	>0,95
Operating Temp. / Çalışma Sıcaklığı	-20°C / +45°C
Standards / Standartlar	EN60598-2-1, EN62262, EN60529, LM79, LM80

Options / Opsiyonlar

Remote Control	✓
1-10V	-
Step DIM	-
2 Hour Emergency Kit / 2 Saat Acil Kit	-
3 Hour Emergency Kit / 3 Saat Acil Kit	-
Electrical Protection / Elektriksel Sınıf	-
Microwave Sensor / Radar Sensör	-



Product Code Ürün Kodu	Power Güç (W)	Color Temp. Işık Rengi (K)	Lum. Out. Işık Akısı ≥(lm)	Lumen Eff. Verimlilik (lm/W)	Fixture Dimensions Armatür Ölçüleri (mm)			Weight Ağırlık (kg)	Pack. Qty Ambalaj Adedi
					a	b	h		
GCP 1106RM SS90	6W COB LED	3000K-4000K-6500K	480	>80	115	25	78	-	1
GCP 2212RM SS90	12W COB LED	3000K-4000K-6500K	960	>80	222	25	78	-	1

MAGVO

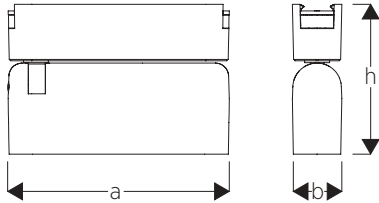
MAGNETIC LUMINAIRES
MANYETİK ARMATÜRLER

Magnetic Opal Adjustable Luminaires
Manyetik Opal Difüzlü Hareketli Armatürler



Descriptions / Açıklama

- PF>0.95
- Aluminium body
- +80 lm/W efficacy
- It has the shortest payback period thanks to the high-efficiency factor and affordable price
- PF>0.95
- Alüminyum gövde
- +80 lm/W verimlilik
- Yüksek etkinlik faktörü ve uygun fiyatı ile en hızlı amortisman süresine sahiptir.



Mechanical Specifications / Mekanik Özellikler

Body / Gövde	Aluminium / Alüminyum
IP Rating / IP Sınıfı	IP20
IK Rating Body / IK Gövde Sınıfı	IK04
Fire Protection / Alev Koruması	-
Cable Gland / Kablo Rakor	
Cable / Kablo	-
RAL Code / Ral Kodu	9005
Mounting Type / Montaj Tipi	Track / Ray

Optical Specifications / Optik Özellikler


Light Source / Işık Kaynağı	COB LED
Reflector / Reflektör	Aluminium / Alüminyum
Lens / Lens	-
Diffuser / Difüzör	Opal
CRI	>80
Colour Temp. / Renk Sıcaklığı	3000K / 4000K / 6500K
Photobiological Risk / Fotobiyolojik Risk	-
Beam Angle / Işık Açısı	110°

Electrical Specifications / Elektriksel Özellikler

Input Voltage / Giriş Gerilimi	220-240Vac
Frequency / Frekans	50-60Hz
Class / Sınıf	I
System Lifetime / Sistem Ömrü	>50.000h
Power Factor / Güç Faktörü	>0,95
Operating Temp. / Çalışma Sıcaklığı	-20°C / +45°C
Standards / Standartlar	EN60598-2-1, EN62262, EN60529, LM79, LM80

Options / Opsiyonlar

Remote Control	✓
1-10V	-
Step DIM	-
2 Hour Emergency Kit / 2 Saat Acil Kit	-
3 Hour Emergency Kit / 3 Saat Acil Kit	-
Electrical Protection / Elektriksel Sınıf	-
Microwave Sensor / Radar Sensör	-



Product Code Ürün Kodu	Power Güç (W)	Color Temp. Işık Rengi (K)	Lum. Out. Işık Akısı ≥(lm)	Lumen Eff. Verimlilik (lm/W)	Fixture Dimensions Armatür Ölçüleri (mm)			Weight Ağırlık (kg)	Pack. Qty Ambalaj Adedi
					a	b	h		
GCP 1106NM SS90	6W COB LED	3000K-4000K-6500K	480	>80	115	25	78	-	1
GCP 2212NM SS90	12W COB LED	3000K-4000K-6500K	960	>80	222	25	78	-	1

MAGS


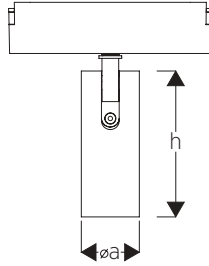
MAGNETIC LUMINAİRES
MANYETİK ARMATÜRLER

Magnetic Rail Spotlights
Manyetik Ray Spotlar



Descriptions / Açıklama

- PF>0.95
- Aluminium body
- +80 lm/W efficacy
- It has the shortest payback period thanks to the high-efficiency factor and affordable price
- PF>0.95
- Alüminyum gövde
- +80 lm/W verimlilik
- Yüksek etkinlik faktörü ve uygun fiyatı ile en hızlı amortisman süresine sahiptir.



Mechanical Specifications / Mekanik Özellikler

Body / Gövde	Aluminium / Alüminyum
IP Rating / IP Sınıfı	IP40
IK Rating Body / IK Gövde Sınıfı	IK04
Fire Protection / Alev Koruması	-
Cable Gland / Kablo Rakor	-
Cable / Kablo	-
RAL Code / Ral Kodu	9005
Mounting Type / Montaj Tipi	Track / Ray

Optical Specifications / Optik Özellikler

Light Source / Işık Kaynağı	COB LED
Reflector / Reflektör	Aluminium / Alüminyum
Lens / Lens	PC, PMMA
Diffuser / Difüzör	PS
CRI	>80
Colour Temp. / Renk Sıcaklığı	3000K / 4000K / 6500K
Photobiological Risk / Fotobiyolojik Risk	-
Beam Angle / Işık Açısı	24°

Electrical Specifications / Elektriksel Özellikler

Input Voltage / Giriş Gerilimi	220-240Vac
Frequency / Frekans	50-60Hz
Class / Sınıf	I
System Lifetime / Sistem Ömrü	>50.000h
Power Factor / Güç Faktörü	>0,95
Operating Temp. / Çalışma Sıcaklığı	-20°C / +45°C
Standards / Standartlar	EN60598-2-1, EN62262, EN60529, LM79, LM80

Options / Opsiyonlar

Remote Control	✓
1-10V	-
Step DIM	-
2 Hour Emergency Kit / 2 Saat Acil Kit	-
3 Hour Emergency Kit / 3 Saat Acil Kit	-
Electrical Protection / Elektriksel Sınıf	-
Microwave Sensor / Radar Sensör	-

Product Code Ürün Kodu	Power Güç (W)	Color Temp. Işık Rengi (K)	Lum. Out. Işık Akısı ≥(lm)	Lumen Eff. Verimlilik (lm/W)	Fixture Dimensions Armatür Ölçüleri (mm)			Weight Ağırlık (kg)	Pack. Qty Ambalaj Adedi
					a	b	h		
GCP 8506PM SS90	6W COB LED	3000K-4000K-6500K	480	>80	33	-	85	-	1
GCP 1112PM SS90	12W COB LED	3000K-4000K-6500K	960	>80	43	-	110	-	1

MAGCA

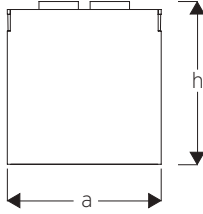
MAGNETIC LUMINAIRES
MANYETİK ARMATÜRLER

Magnetic Fixed Spotlights
Manyetik Sabit Spotlar



Descriptions / Açıklama

- PF>0.95
- Aluminium body
- +80 lm/W efficacy
- It has the shortest payback period thanks to the high-efficiency factor and affordable price
- PF>0.95
- Alüminyum gövde
- +80 lm/W verimlilik
- Yüksek etkinlik faktörü ve uygun fiyatı ile en hızlı amortisman süresine sahiptir.



Mechanical Specifications / Mekanik Özellikler

Body / Gövde	Aluminium / Alüminyum
IP Rating / IP Sınıfı	IP40
IK Rating Body / IK Gövde Sınıfı	IK04
Fire Protection / Alev Koruması	-
Cable Gland / Kablo Rakor	-
Cable / Kablo	-
RAL Code / Ral Kodu	9005
Mounting Type / Montaj Tipi	Track / Ray

Optical Specifications / Optik Özellikler

Light Source / Işık Kaynağı	COB LED
Reflector / Reflektör	Aluminium / Alüminyum
Lens / Lens	-
Diffuser / Difüzör	PS, PMMA
CRI	>80
Colour Temp. / Renk Sıcaklığı	3000K / 4000K / 6500K
Photobiological Risk / Fotobiyolojik Risk	-
Beam Angle / Işık Açısı	24°

Electrical Specifications / Elektriksel Özellikler

Input Voltage / Giriş Gerilimi	220-240Vac
Frequency / Frekans	50-60Hz
Class / Sınıf	I
System Lifetime / Sistem Ömrü	>50.000h
Power Factor / Güç Faktörü	>0,95
Operating Temp. / Çalışma Sıcaklığı	-20°C / +45°C
Standards / Standartlar	EN60598-2-1, EN62262, EN60529, LM79, LM80

Options / Opsiyonlar

Remote Control	✓
1-10V	-
Step DIM	-
2 Hour Emergency Kit / 2 Saat Acil Kit	-
3 Hour Emergency Kit / 3 Saat Acil Kit	-
Electrical Protection / Elektriksel Sınıf	-
Microwave Sensor / Radar Sensör	-

Product Code Ürün Kodu	Power Güç (W)	Color Temp. Işık Rengi (K)	Lum. Out. Işık Akısı ≥(lm)	Lumen Eff. Verimlilik (lm/W)	Fixture Dimensions Armatür Ölçüleri (mm)			Weight Ağırlık (kg)	Pack. Qty Ambalaj Adedi
					a	b	h		
GCP 6806HM SS90	6W COB LED	3000K-4000K-6500K	480	>80	68	-	68	-	1

MAGRO

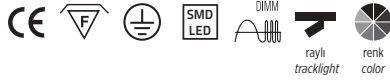
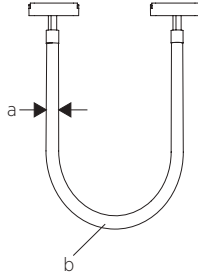
MAGNETIC LUMINAIRES
MANYETİK ARMATÜRLER

Magnetic Rope Luminaires
Manyetik Halat Armatürler



Descriptions / Açıklama

- PF>0.95
- Aluminium body
- +80 lm/W efficacy
- It has the shortest payback period thanks to the high-efficiency factor and affordable price
- PF>0.95
- Alüminyum gövde
- +80 lm/W verimlilik
- Yüksek etkinlik faktörü ve uygun fiyatı ile en hızlı amortisman süresine sahiptir.



Mechanical Specifications / Mekanik Özellikler

Body / Gövde	Aluminium / Alüminyum
IP Rating / IP Sınıfı	IP20
IK Rating Body / IK Gövde Sınıfı	IK04
Fire Protection / Alev Koruması	-
Cable Gland / Kablo Rakor	-
Cable / Kablo	-
RAL Code / Ral Kodu	9005
Mounting Type / Montaj Tipi	Track / Ray

Optical Specifications / Optik Özellikler

Light Source / Işık Kaynağı	Mid Power LED
Reflector / Reflektör	Aluminium / Alüminyum
Lens / Lens	-
Diffuser / Difüzör	PS
CRI	>80
Colour Temp. / Renk Sıcaklığı	3000K / 4000K / 6500K
Photobiological Risk / Fotobiyolojik Risk	-
Beam Angle / Işık Açısı	360°

Electrical Specifications / Elektriksel Özellikler

Input Voltage / Giriş Gerilimi	220-240Vac
Frequency / Frekans	50-60Hz
Class / Sınıf	I
System Lifetime / Sistem Ömrü	>50.000h
Power Factor / Güç Faktörü	>0,95
Operating Temp. / Çalışma Sıcaklığı	-20°C / +45°C
Standards / Standartlar	EN60598-2-1, EN62262, EN60529, LM79, LM80

Options / Opsiyonlar

Remote Control	✓
1-10V	-
Step DIM	-
2 Hour Emergency Kit / 2 Saat Acil Kit	-
3 Hour Emergency Kit / 3 Saat Acil Kit	-
Electrical Protection / Elektriksel Sınıf	-
Microwave Sensor / Radar Sensör	-

Product Code Ürün Kodu	Power Güç (W)	Color Temp. Işık Rengi (K)	Lum. Out. Işık Akısı ≥(lm)	Lumen Eff. Verimlilik (lm/W)	Fixture Dimensions Armatür Ölçüleri (mm)			Weight Ağırlık (kg)	Pack. Qty Ambalaj Adedi
					a	b	h		
GCP 2215SA SS90	15W SMD LED	3000K-4000K-6500K	1200	>80	22	1000	-	-	1

MAGMA


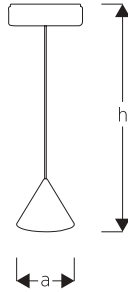
MAGNETIC LUMINAIRES
MANYETİK ARMATÜRLER

Magnetic Pendant Luminaires
Manyetik Sarkıt Armatürler



Descriptions / Açıklama

- PF>0.95
- Aluminium body
- +80 lm/W efficacy
- It has the shortest payback period thanks to the high-efficiency factor and affordable price
- PF>0.95
- Alüminyum gövde
- +80 lm/W verimlilik
- Yüksek etkinlik faktörü ve uygun fiyatı ile en hızlı amortisman süresine sahiptir.



Mechanical Specifications / Mekanik Özellikler

Body / Gövde	Aluminium / Alüminyum
IP Rating / IP Sınıfı	IP20
IK Rating Body / IK Gövde Sınıfı	IK04
Fire Protection / Alev Koruması	-
Cable Gland / Kablo Rakor	-
Cable / Kablo	-
RAL Code / Ral Kodu	9005
Mounting Type / Montaj Tipi	Track / Ray

Optical Specifications / Optik Özellikler

Light Source / Işık Kaynağı	COB LED
Reflector / Reflektör	Alüminyum
Lens / Lens	-
Diffuser / Difüzör	PS
CRI	>80
Colour Temp. / Renk Sıcaklığı	3000K / 4000K / 6500K
Photobiological Risk / Fotobiyolojik Risk	-
Beam Angle / Işık Açısı	24°

Electrical Specifications / Elektriksel Özellikler

Input Voltage / Giriş Gerilimi	220-240Vac
Frequency / Frekans	50-60Hz
Class / Sınıf	I
System Lifetime / Sistem Ömrü	>50.000h
Power Factor / Güç Faktörü	>0,95
Operating Temp. / Çalışma Sıcaklığı	-20°C / +45°C
Standards / Standartlar	EN60598-2-1, EN62262, EN60529, LM79, LM80

Options / Opsiyonlar

Remote Control	✓
1-10V	-
Step DIM	-
2 Hour Emergency Kit / 2 Saat Acil Kit	-
3 Hour Emergency Kit / 3 Saat Acil Kit	-
Electrical Protection / Elektriksel Sınıf	-
Microwave Sensor / Radar Sensör	-

Product Code Ürün Kodu	Power Güç (W)	Color Temp. Işık Rengi (K)	Lum. Out. Işık Akısı ≥(lm)	Lumen Eff. Verimlilik (lm/W)	Fixture Dimensions Armatür Ölçüleri (mm)			Weight Ağırlık (kg)	Pack. Qty Ambalaj Adedi
					a	b	h		
GCP 9007NA SS90	7W COB LED	3000K-4000K-6500K	560	>80	90	-	1000	-	1

MAGLE

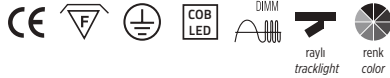
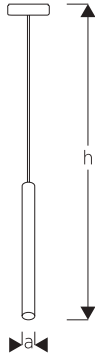
MAGNETIC LUMINAIRES
MANYETİK ARMATÜRLER

Magnetic Suspension Luminaires
Manyetik Sarkit Armatürler



Descriptions / Açıklama

- PF>0.95
- Aluminium body
- +80 lm/W efficacy
- It has the shortest payback period thanks to the high-efficiency factor and affordable price
- PF>0.95
- Alüminyum gövde
- +80 lm/W verimlilik
- Yüksek etkinlik faktörü ve uygun fiyatı ile en hızlı amortisman süresine sahiptir.



Mechanical Specifications / Mekanik Özellikler

Body / Gövde	Aluminium / Alüminyum
IP Rating / IP Sınıfı	IP40
IK Rating Body / IK Gövde Sınıfı	IK04
Fire Protection / Alev Koruması	-
Cable Gland / Kablo Rakor	-
Cable / Kablo	-
RAL Code / Ral Kodu	9005
Mounting Type / Montaj Tipi	Track / Ray

Optical Specifications / Optik Özellikler

Light Source / Işık Kaynağı	COB LED
Reflector / Reflektör	Alüminyum
Lens / Lens	-
Diffuser / Difüzör	PS
CRI	>80
Colour Temp. / Renk Sıcaklığı	3000K / 4000K / 6500K
Photobiological Risk / Fotobiyolojik Risk	-
Beam Angle / Işık Açısı	24°

Electrical Specifications / Elektriksel Özellikler

Input Voltage / Giriş Gerilimi	220-240Vac
Frequency / Frekans	50-60Hz
Class / Sınıf	I
System Lifetime / Sistem Ömrü	>50.000h
Power Factor / Güç Faktörü	>0,95
Operating Temp. / Çalışma Sıcaklığı	-20°C / +45°C
Standards / Standartlar	EN60598-2-1, EN62262, EN60529, LM79, LM80

Options / Opsiyonlar

Remote Control	✓
1-10V	-
Step DIM	-
2 Hour Emergency Kit / 2 Saat Acil Kit	-
3 Hour Emergency Kit / 3 Saat Acil Kit	-
Electrical Protection / Elektriksel Sınıf	-
Microwave Sensor / Radar Sensör	-

Product Code Ürün Kodu	Power Güç (W)	Color Temp. Işık Rengi (K)	Lum. Out. Işık Akısı ≥(lm)	Lumen Eff. Verimlilik (lm/W)	Fixture Dimensions Armatür Ölçüleri (mm)			Weight Ağırlık (kg)	Pack. Qty Ambalaj Adedi
					a	b	h		
GCP 3005KM SS90	5W COB LED	3000K-4000K-6500K	400	>80	30	-	300	-	1

MAGAR

MAGNETIC LUMINAİRES
MANYETİK ARMATÜRLER

Magnetic Tracks and Accessories
Manyetik Ray ve Aksesuarları



Product Code Ürün Kodu	Product Name Ürün İsmi	Fixture Dimensions Armatür Ölçüleri (mm)			Weight Ağırlık (kg)	Pack. Qty Ambalaj Adedi
		a	b	h		
GCP 0200MA SS00	Track - 2m / Magnet Ray Siyah 2m	2000	16.5	4.5	-	1
GCP 0300MA SS00	Track - 3m / Magnet Ray Siyah 3m	3000	16.5	4.5	-	1
GCP 3600MA SS00	Straight Connect / Magnet Düz Bağl. Aparatı Siyah	36.5	16.5	4.5	-	1
GCP 2600MA SS00	L Connect / Magnet L Bağl. Aparatı Siyah	26.5	26.5	4.5	-	1
GCP 3600MA SS00	T Connect / Magnet T Bağl. Aparatı Siyah	36.5	26.5	4.5	-	1
GCP 3600MA SS00	+ Connect / Magnet + Bağl. Aparatı Siyah	36.5	36.5	4.5	-	1
GCP 2100MA SS00	In&Out Connect / Magnet Giriş-Çıkış Bağl. Aparatı Siyah	21.5	21.5	4.5	-	1

MAGAS

MAGNETIC LUMINAIRES
MANYETİK ARMATÜRLER

Magnetic Drivers and Controllers
Manyetik Sürücü ve Kumanda



Product Code Ürün Kodu	Product Name Ürün İsmi	Fixture Dimensions Armatür Ölçüleri (mm)			Weight Ağırlık (kg)	Pack. Qty Ambalaj Adedi
		a	b	h		
GCP 0100MA SS00	Cable Box / Magnet Kablo Kutusu Siyah	100	25	29	-	1
GCP 3300MA SS00	100W Power Supply / Magnet Driver 100W	330	25	29	-	1
GCP 1400MA SS00	Remote Control / Magnet Kumanda Siyah	141	42	12	-	1

GECEM



WALL
LUMINAIRES
APLIK
ARMATÜRLER

APLIKA

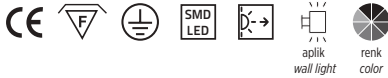
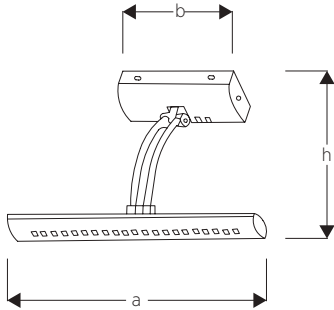
WALL LUMINAIRES
APLIK ARMATÜRLER

Wall Lights
Duvar Aplikleri



Descriptions / Açıklama

- PF>0.90
- 2 years warranty
- Aluminium body
- +70 lm/W efficacy
- It has the shortest payback period thanks to the high-efficiency factor and affordable price
- PF>0.90
- 2 yıl garanti süresi
- Alüminyum gövde
- +70 lm/W verimlilik
- Yüksek etkinlik faktörü ve uygun fiyatı ile en hızlı amortisman süresine sahiptir.



Mechanical Specifications / Mekanik Özellikler

Body / Gövde	Aluminium / Alüminyum
IP Rating / IP Sınıfı	IP40
IK Rating Body / IK Gövde Sınıfı	IK02
Fire Protection / Alev Koruması	-
Cable Gland / Kablo Rakor	-
Cable / Kablo	-
RAL Code / Ral Kodu	9006
Mounting Type / Montaj Tipi	Surface / Sıva Üstü

Optical Specifications / Optik Özellikler

Light Source / Işık Kaynağı	Mid Power LED
Reflector / Reflektör	-
Lens / Lens	-
Diffuser / Difüzör	-
CRI	>80
Colour Temp. / Renk Sıcaklığı	3000K / 4000K / 6500K
Photobiological Risk / Fotobiyolojik Risk	-
Beam Angle / Işık Açısı	-

Electrical Specifications / Elektriksel Özellikler

Input Voltage / Giriş Gerilimi	220-240Vac
Frequency / Frekans	50-60Hz
Class / Sınıf	I
System Lifetime / Sistem Ömrü	>30.000h
Power Factor / Güç Faktörü	>0,90
Operating Temp. / Çalışma Sıcaklığı	-20°C / +45°C
Standards / Standartlar	EN60598-2-1

Options / Opsiyonlar

DALI	-
1-10V	-
Step DIM	-
2 Hour Emergency Kit / 2 Saat Acil Kit	-
3 Hour Emergency Kit / 3 Saat Acil Kit	-
Electrical Protection / Elektriksel Sınıf	-
Microwave Sensor / Radar Sensör	-

Product Code Ürün Kodu	Power Güç (W)	Color Temp. Işık Rengi (K)	Lum. Out. Işık Akısı ≥(lm)	Lumen Eff. Verimlilik (lm/W)	Fixture Dimensions Armatür Ölçüleri (mm)			Weight Ağırlık (kg)	Pack. Qty Ambalaj Adedi
					a	b	h		
GCP 2206MS SG30	6W SMD LED	3000K	420	>70	405	180	230	-	1
GCP 2206MS SG40	6W SMD LED	4000K	420	>70	405	180	230	-	1
GCP 2206MS SG60	6W SMD LED	6500K	420	>70	405	180	230	-	1

ATIKA


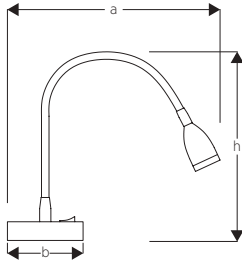
WALL LUMINAIRES
APLIK ARMATÜRLER

Wall Lights
Duvar Aplikleri



Descriptions / Açıklama

- PF>0.90
- 2 years warranty
- Aluminium body
- +70 lm/W efficacy
- It has the shortest payback period thanks to the high-efficiency factor and affordable price
- PF>0.90
- 2 yıl garanti süresi
- Alüminyum gövde
- +70 lm/W verimlilik
- Yüksek etkinlik faktörü ve uygun fiyatı ile en hızlı amortisman süresine sahiptir.



Mechanical Specifications / Mekanik Özellikler

Body / Gövde	Aluminium / Alüminyum
IP Rating / IP Sınıfı	IP20
IK Rating Body / IK Gövde Sınıfı	IK02
Fire Protection / Alev Koruması	-
Cable Gland / Kablo Rakor	-
Cable / Kablo	-
RAL Code / Ral Kodu	9005/9006/9016
Mounting Type / Montaj Tipi	Surface / Sıva Üstü

Optical Specifications / Optik Özellikler

Light Source / Işık Kaynağı	COB LED
Reflector / Reflektör	-
Lens / Lens	-
Diffuser / Difüzör	-
CRI	>80
Colour Temp. / Renk Sıcaklığı	4200K
Photobiological Risk / Fotobiyolojik Risk	-
Beam Angle / Işık Açısı	-

Electrical Specifications / Elektriksel Özellikler

Input Voltage / Giriş Gerilimi	220-240Vac
Frequency / Frekans	50-60Hz
Class / Sınıf	I
System Lifetime / Sistem Ömrü	>30.000h
Power Factor / Güç Faktörü	>0,90
Operating Temp. / Çalışma Sıcaklığı	-20°C / +45°C
Standards / Standartlar	EN60598-2-1

Options / Opsiyonlar

DALI	-
1-10V	-
Step DIM	-
2 Hour Emergency Kit / 2 Saat Acil Kit	-
3 Hour Emergency Kit / 3 Saat Acil Kit	-
Electrical Protection / Elektriksel Sınıf	-
Microwave Sensor / Radar Sensör	-

Product Code Ürün Kodu	Power Güç (W)	Color Temp. Işık Rengi (K)	Lum. Out. Işık Akısı ≥(lm)	Lumen Eff. Verimlilik (lm/W)	Fixture Dimensions Armatür Ölçüleri (mm)			Weight Ağırlık (kg)	Pack. Qty Ambalaj Adedi
					a	b	h		
GCP 2003TP SS40	3W COB LED	4200K	210	>70	228	81	200	-	1

APLIO

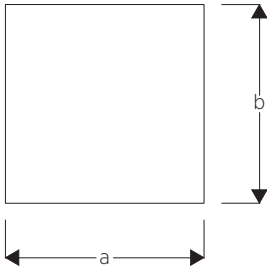
WALL LUMINAIRES
APLIK ARMATÜRLER

Wall Lights
Duvar Aplikleri



Descriptions / Açıklama

- PF>0.95
- 2 years warranty
- Steel body
- +80 lm/W efficacy
- It has the shortest payback period thanks to the high-efficiency factor and affordable price
- PF>0.95
- 2 yıl garanti süresi
- Sac gövde
- +80 lm/W verimlilik
- Yüksek etkinlik faktörü ve uygun fiyatı ile en hızlı amortisman süresine sahiptir.



Mechanical Specifications / Mekanik Özellikler

Body / Gövde	Steel / Sac
IP Rating / IP Sınıfı	IP20
IK Rating Body / IK Gövde Sınıfı	IK02
Fire Protection / Alev Koruması	-
Cable Gland / Kablo Rakor	-
Cable / Kablo	-
RAL Code / Ral Kodu	9005/9006/9016
Mounting Type / Montaj Tipi	Surface / Sıva Üstü

Optical Specifications / Optik Özellikler

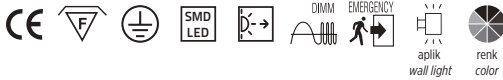
Light Source / Işık Kaynağı	Mid Power LED
Reflector / Reflektör	-
Lens / Lens	-
Diffuser / Difüzör	-
CRI	>80
Colour Temp. / Renk Sıcaklığı	3000K / 6500K
Photobiological Risk / Fotobiyolojik Risk	-
Beam Angle / Işık Açısı	-

Electrical Specifications / Elektriksel Özellikler

Input Voltage / Giriş Gerilimi	220-240Vac
Frequency / Frekans	50-60Hz
Class / Sınıf	I
System Lifetime / Sistem Ömrü	>30.000h
Power Factor / Güç Faktörü	>0,95
Operating Temp. / Çalışma Sıcaklığı	-20°C / +45°C
Standards / Standartlar	EN60598-2-1

Options / Opsiyonlar

DALI	-
1-10V	-
Step DIM	-
2 Hour Emergency Kit / 2 Saat Acil Kit	-
3 Hour Emergency Kit / 3 Saat Acil Kit	-
Electrical Protection / Elektriksel Sınıf	-
Microwave Sensor / Radar Sensör	-



Product Code Ürün Kodu	Power Güç (W)	Color Temp. Işık Rengi (K)	Lum. Out. Işık Akısı ≥(lm)	Lumen Eff. Verimlilik (lm/W)	Fixture Dimensions Armatür Ölçüleri (mm)	Weight Ağırlık (kg)	Pack. Qty Ambalaj Adedi
GCP 1105AR SG30	7W SMD LED	3000K	560	>80	a b h	-	1
GCP 1105AR SG60	7W SMD LED	6500K	560	>80	a b h	-	1

THINDA

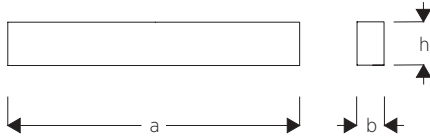
WALL LUMINAIRES
APLIK ARMATÜRLER

Wall Lights
Duvar Aplikleri



Descriptions / Açıklama

- ENEC certified driver
- PF>0.95
- Aluminium body
- +90 lm/W efficacy
- It has the shortest payback period thanks to the high-efficiency factor and affordable price
- ENEC belgeli driver
- PF>0.95
- Alüminyum gövde
- +90 lm/W verimlilik
- Yüksek etkinlik faktörü ve uygun fiyatı ile en hızlı amortisman süresine sahiptir.



Mechanical Specifications / Mekanik Özellikler

Body / Gövde	Aluminium / Alüminyum
IP Rating / IP Sınıfı	IP40
IK Rating Body / IK Gövde Sınıfı	IK02
Fire Protection / Alev Koruması	650°C
Cable Gland / Kablo Rakor	-
Cable / Kablo	3*1mm ²
RAL Code / Ral Kodu	9016
Mounting Type / Montaj Tipi	Surface / Sıva Üstü

Optical Specifications / Optik Özellikler

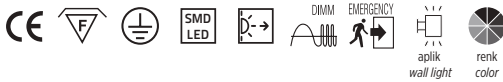
Light Source / Işık Kaynağı	Mid Power LED
Reflector / Reflektör	-
Lens / Lens	-
Diffuser / Difüzör	Opal
CRI	>80
Colour Temp. / Renk Sıcaklığı	3000K / 4000K / 6500K
Photobiological Risk / Fotobiyolojik Risk	RG1
Beam Angle / Işık Açısı	-

Electrical Specifications / Elektriksel Özellikler

Input Voltage / Giriş Gerilimi	220-240Vac
Frequency / Frekans	50-60Hz
Class / Sınıf	I
System Lifetime / Sistem Ömrü	>50.000h
Power Factor / Güç Faktörü	>0,95
Operating Temp. / Çalışma Sıcaklığı	-20°C / +45°C
Standards / Standartlar	EN60598-2-1, LM79, LM80, LM21

Options / Opsiyonlar

DALI	✓
1-10V	✓
Step DIM	-
2 Hour Emergency Kit / 2 Saat Acil Kit	✓
3 Hour Emergency Kit / 3 Saat Acil Kit	✓
Electrical Protection / Elektriksel Sınıf	-
Microwave Sensor / Radar Sensör	-



Product Code Ürün Kodu	Power Güç (W)	Color Temp. Işık Rengi (K)	Lum. Out. Işık Akısı ≥(lm)	Lumen Eff. Verimlilik (lm/W)	Fixture Dimensions Armatür Ölçüleri (mm)			Weight Ağırlık (kg)	Pack. Qty Ambalaj Adedi
					a	b	h		
GCP 6020AT SB30	20W SMD LED	3000K	1800	>90	585	45	70	-	1
GCP 6020AT SB40	20W SMD LED	4000K	1800	>90	585	45	70	-	1
GCP 6020AT SB60	20W SMD LED	6500K	1800	>90	585	45	70	-	1

RALINA

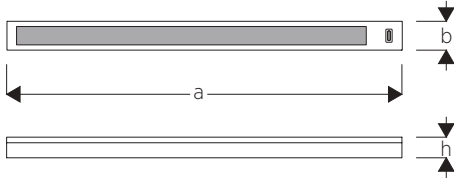
WALL LUMINAIRES
APLIK ARMATÜRLER

Wall Lights
Duvar Aplikleri



Descriptions / Açıklama

- ENEC certified driver
- PF>0.90
- 2 years warranty
- DKP sheet steel luminaire body
- +90 lm/W efficacy
- It has the shortest payback period thanks to the high-efficiency factor and affordable price
- ENEC belgeli driver
- PF>0.90
- 2 yıl garanti süresi
- DKP sac armatür gövdesi
- +90 lm/W verimlilik
- Yüksek etkinlik faktörü ve uygun fiyatı ile en hızlı amortisman süresine sahiptir.



Mechanical Specifications / Mekanik Özellikler

Body / Gövde	Steel / Sac
IP Rating / IP Sınıfı	IP20
IK Rating Body / IK Gövde Sınıfı	IK06
Fire Protection / Alev Koruması	-
Cable Gland / Kablo Rakor	-
Cable / Kablo	-
RAL Code / Ral Kodu	9016
Mounting Type / Montaj Tipi	Surface / Sıva Üstü

Optical Specifications / Optik Özellikler

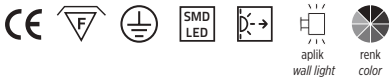
Light Source / Işık Kaynağı	Mid Power LED
Reflector / Reflektör	-
Lens / Lens	-
Diffuser / Difüzör	Opal
CRI	>80
Colour Temp. / Renk Sıcaklığı	3000K / 4000K / 6500K
Photobiological Risk / Fotobiyolojik Risk	RG1
Beam Angle / Işık Açısı	90°

Electrical Specifications / Elektriksel Özellikler

Input Voltage / Giriş Gerilimi	220-240Vac
Frequency / Frekans	50-60Hz
Class / Sınıf	I
System Lifetime / Sistem Ömrü	>50.000h
Power Factor / Güç Faktörü	>0,90
Operating Temp. / Çalışma Sıcaklığı	-20°C / +45°C
Standards / Standartlar	EN60598-2-1, LM79, LM80, LM21

Options / Opsiyonlar

DALI	-
1-10V	-
Step DIM	-
2 Hour Emergency Kit / 2 Saat Acil Kit	✓
3 Hour Emergency Kit / 3 Saat Acil Kit	✓
Electrical Protection / Elektriksel Sınıf	-
Microwave Sensor / Radar Sensör	✓



Product Code Ürün Kodu	Power Güç (W)	Color Temp. Işık Rengi (K)	Lum. Out. Işık Akısı ≥(lm)	Lumen Eff. Verimlilik (lm/W)	Fixture Dimensions Armatür Ölçüleri (mm)	Weight Ağırlık (kg)	Pack. Qty Ambalaj Adedi		
					a	b	h		
GCP 6018RL SB30	18W SMD LED	3000K	1620	>90	580	45	40	-	1
GCP 6018RL SB40	18W SMD LED	4000K	1620	>90	580	45	40	-	1
GCP 6018RL SB60	18W SMD LED	6500K	1620	>90	580	45	40	-	1

AINA

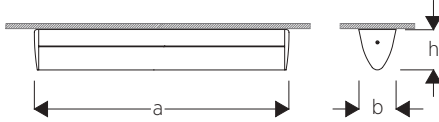
WALL LUMINAIRES
APLIK ARMATÜRLER

Wall Lights
Duvar Aplikleri



Descriptions / Açıklama

- ENEC certified driver
- PF>0.95
- 2 years warranty
- Aluminium body
- +95 lm/W efficacy
- It has the shortest payback period thanks to the high-efficiency factor and affordable price
- ENEC belgeli driver
- PF>0.95
- 2 yıl garanti süresi
- Alüminyum gövde
- +95 lm/W verimlilik
- Yüksek etkinlik faktörü ve uygun fiyatı ile en hızlı amortisman süresine sahiptir.



Mechanical Specifications / Mekanik Özellikler

Body / Gövde	Aluminium / Alüminyum
IP Rating / IP Sınıfı	IP40
IK Rating Body / IK Gövde Sınıfı	IK06
Fire Protection / Alev Koruması	650°C
Cable Gland / Kablo Rakor	-
Cable / Kablo	3x1mm ²
RAL Code / Ral Kodu	9006
Mounting Type / Montaj Tipi	Surface / Sıva Üstü

Optical Specifications / Optik Özellikler

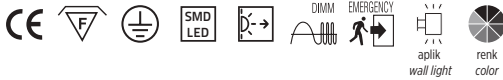
Light Source / Işık Kaynağı	Mid Power LED
Reflector / Reflektör	-
Lens / Lens	-
Diffuser / Difüzör	Opal
CRI	>80
Colour Temp. / Renk Sıcaklığı	3000K / 4000K / 6500K
Photobiological Risk / Fotobiyolojik Risk	RG1
Beam Angle / Işık Açısı	160°

Electrical Specifications / Elektriksel Özellikler

Input Voltage / Giriş Gerilimi	220-240Vac
Frequency / Frekans	50-60Hz
Class / Sınıf	I
System Lifetime / Sistem Ömrü	>50.000h
Power Factor / Güç Faktörü	>0,95
Operating Temp. / Çalışma Sıcaklığı	-20°C / +45°C
Standards / Standartlar	EN60598-2-1, EN62262, EN60529, LM79, LM80, LM21

Options / Opsiyonlar

DALI	✓
1-10V	✓
Step DIM	-
2 Hour Emergency Kit / 2 Saat Acil Kit	✓
3 Hour Emergency Kit / 3 Saat Acil Kit	✓
Electrical Protection / Elektriksel Sınıf	I/II
Microwave Sensor / Radar Sensör	-



Product Code Ürün Kodu	Power Güç (W)	Color Temp. Işık Rengi (K)	Lum. Out. Işık Akısı ≥(lm)	Lumen Eff. Verimlilik (lm/W)	Fixture Dimensions Armatür Ölçüleri (mm)			Weight Ağırlık (kg)	Pack. Qty Ambalaj Adedi
					a	b	h		
GCP 6012BA SG30	12W SMD LED	3000K	1140	>95	610	75	70	-	1
GCP 6012BA SG40	12W SMD LED	4000K	1140	>95	610	75	70	-	1
GCP 6012BA SG60	12W SMD LED	6500K	1140	>95	610	75	70	-	1
GCP 6020BA SG30	20W SMD LED	3000K	1900	>95	610	75	70	-	1
GCP 6020BA SG40	20W SMD LED	4000K	1900	>95	610	75	70	-	1
GCP 6020BA SG60	20W SMD LED	6500K	1900	>95	610	75	70	-	1
GCP 1220BA SG30	20W SMD LED	3000K	1900	>95	1185	75	70	-	1
GCP 1220BA SG40	20W SMD LED	4000K	1900	>95	1185	75	70	-	1
GCP 1220BA SG60	20W SMD LED	6500K	1900	>95	1185	75	70	-	1
GCP 1236BA SG30	36W SMD LED	3000K	3420	>95	1185	75	70	-	1
GCP 1236BA SG40	36W SMD LED	4000K	3420	>95	1185	75	70	-	1
GCP 1236BA SG60	36W SMD LED	6500K	3420	>95	1185	75	70	-	1

Product codes, light color, size and options vary. Technical data are within ±10% tolerance values. For more information, please contact the sales team.
Ürün kodları, ışık rengi, ebat ve opsiyona göre değişmektedir. Teknik veriler ±%10 tolerans değerleri içindedir. Daha fazla bilgi için satış ekibi ile iletişime geçiniz.

APRI


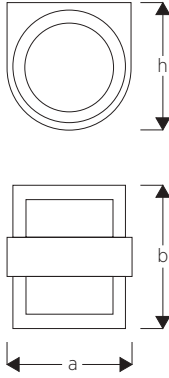
WALL LUMINAIRES
APLIK ARMATÜRLER

Wall Lights
Duvar Aplikleri



Descriptions / Açıklama

- PF>0.95
- Aluminium body
- +80 lm/W efficacy
- It has the shortest payback period thanks to the high-efficiency factor and affordable price
- PF>0.95
- Alüminyum gövde
- +80 lm/W verimlilik
- Yüksek etkinlik faktörü ve uygun fiyatı ile en hızlı amortisman süresine sahiptir.



Mechanical Specifications / Mekanik Özellikler

Body / Gövde	Aluminium / Alüminyum
IP Rating / IP Sınıfı	IP65
IK Rating Body / IK Gövde Sınıfı	IK08
Fire Protection / Alev Koruması	-
Cable Gland / Kablo Rakor	-
Cable / Kablo	-
RAL Code / Ral Kodu	9005/9006/9016
Mounting Type / Montaj Tipi	Surface / Sıva Üstü

Optical Specifications / Optik Özellikler

Light Source / Işık Kaynağı	Mid Power LED
Reflector / Reflektör	-
Lens / Lens	-
Diffuser / Difüzör	Opal
CRI	>80
Colour Temp. / Renk Sıcaklığı	3000K / 4000K / 6500K
Photobiological Risk / Fotobiyolojik Risk	-
Beam Angle / Işık Açısı	-

Electrical Specifications / Elektriksel Özellikler

Input Voltage / Giriş Gerilimi	220-240Vac
Frequency / Frekans	50-60Hz
Class / Sınıf	I
System Lifetime / Sistem Ömrü	>30.000h
Power Factor / Güç Faktörü	>0,95
Operating Temp. / Çalışma Sıcaklığı	-20°C / +45°C
Standards / Standartlar	EN60598-2-1

Options / Opsiyonlar

DALI	-
1-10V	-
Step DIM	-
2 Hour Emergency Kit / 2 Saat Acil Kit	-
3 Hour Emergency Kit / 3 Saat Acil Kit	-
Electrical Protection / Elektriksel Sınıf	-
Microwave Sensor / Radar Sensör	-

Product Code Ürün Kodu	Power Güç (W)	Color Temp. Işık Rengi (K)	Lum. Out. Işık Akısı ≥(lm)	Lumen Eff. Verimlilik (lm/W)	Fixture Dimensions Armatür Ölçüleri (mm)			Weight Ağırlık (kg)	Pack. Qty Ambalaj Adedi
					a	b	h		
GCP 1010PR SS30	2x5W SMD LED	3000K	800	>80	100	135	100	-	1
GCP 1010PR SS40	2x5W SMD LED	4000K	800	>80	100	135	100	-	1
GCP 1010PR SS60	2x5W SMD LED	6500K	800	>80	100	135	100	-	1

KAPA

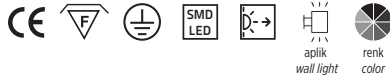
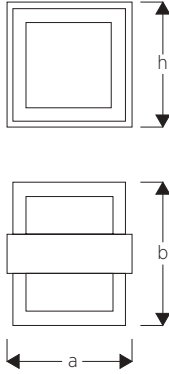
WALL LUMINAIRES
APLIK ARMATÜRLER

Wall Lights
Duvar Aplikleri



Descriptions / Açıklama

- PF>0.95
- Aluminium body
- +80 lm/W efficacy
- It has the shortest payback period thanks to the high-efficiency factor and affordable price
- PF>0.95
- Alüminyum gövde
- +80 lm/W verimlilik
- Yüksek etkinlik faktörü ve uygun fiyatı ile en hızlı amortisman süresine sahiptir.



Mechanical Specifications / Mekanik Özellikler

Body / Gövde	Aluminium / Alüminyum
IP Rating / IP Sınıfı	IP65
IK Rating Body / IK Gövde Sınıfı	IK06
Fire Protection / Alev Koruması	-
Cable Gland / Kablo Rakor	-
Cable / Kablo	-
RAL Code / Ral Kodu	9005/9006/9016
Mounting Type / Montaj Tipi	Surface / Sıva Üstü

Optical Specifications / Optik Özellikler

Light Source / Işık Kaynağı	Mid Power LED
Reflector / Reflektör	-
Lens / Lens	-
Diffuser / Difüzör	Opal
CRI	>80
Colour Temp. / Renk Sıcaklığı	3000K / 4000K / 6500K
Photobiological Risk / Fotobiyolojik Risk	-
Beam Angle / Işık Açısı	-

Electrical Specifications / Elektriksel Özellikler

Input Voltage / Giriş Gerilimi	220-240Vac
Frequency / Frekans	50-60Hz
Class / Sınıf	I
System Lifetime / Sistem Ömrü	>30.000h
Power Factor / Güç Faktörü	>0,95
Operating Temp. / Çalışma Sıcaklığı	-20°C / +45°C
Standards / Standartlar	EN60598-2-1

Options / Opsiyonlar

DALI	-
1-10V	-
Step DIM	-
2 Hour Emergency Kit / 2 Saat Acil Kit	-
3 Hour Emergency Kit / 3 Saat Acil Kit	-
Electrical Protection / Elektriksel Sınıf	-
Microwave Sensor / Radar Sensör	-

Product Code Ürün Kodu	Power Güç (W)	Color Temp. Işık Rengi (K)	Lum. Out. Işık Akısı ≥(lm)	Lumen Eff. Verimlilik (lm/W)	Fixture Dimensions Armatür Ölçüleri (mm)			Weight Ağırlık (kg)	Pack. Qty Ambalaj Adedi
					a	b	h		
GCP 1010KP SS30	2x5W SMD LED	3000K	800	>80	100	135	100	-	1
GCP 1010KP SS40	2x5W SMD LED	4000K	800	>80	100	135	100	-	1
GCP 1010KP SS60	2x5W SMD LED	6500K	800	>80	100	135	100	-	1

HOPA

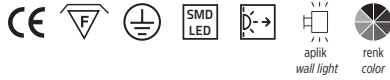
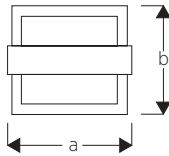
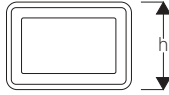
WALL LUMINAIRES
APLIK ARMATÜRLER

Wall Lights
Duvar Aplikleri



Descriptions / Açıklama

- PF>0.95
- Aluminium body
- +80 lm/W efficacy
- It has the shortest payback period thanks to the high-efficiency factor and affordable price
- PF>0.95
- Alüminyum gövde
- +80 lm/W verimlilik
- Yüksek etkinlik faktörü ve uygun fiyatı ile en hızlı amortisman süresine sahiptir.



Mechanical Specifications / Mekanik Özellikler

Body / Gövde	Aluminium / Alüminyum
IP Rating / IP Sınıfı	IP65
IK Rating Body / IK Gövde Sınıfı	IK06
Fire Protection / Alev Koruması	-
Cable Gland / Kablo Rakor	-
Cable / Kablo	-
RAL Code / Ral Kodu	9005/9006/9016
Mounting Type / Montaj Tipi	Surface / Sıva Üstü

Optical Specifications / Optik Özellikler

Light Source / Işık Kaynağı	Mid Power LED
Reflector / Reflektör	-
Lens / Lens	-
Diffuser / Difüzör	Opal
CRI	>80
Colour Temp. / Renk Sıcaklığı	3000K / 4000K / 6500K
Photobiological Risk / Fotobiyolojik Risk	-
Beam Angle / Işık Açısı	-

Electrical Specifications / Elektriksel Özellikler

Input Voltage / Giriş Gerilimi	220-240Vac
Frequency / Frekans	50-60Hz
Class / Sınıf	I
System Lifetime / Sistem Ömrü	>30.000h
Power Factor / Güç Faktörü	>0,95
Operating Temp. / Çalışma Sıcaklığı	-20°C / +45°C
Standards / Standartlar	EN60598-2-1

Options / Opsiyonlar

DALI	-
1-10V	-
Step DIM	-
2 Hour Emergency Kit / 2 Saat Acil Kit	-
3 Hour Emergency Kit / 3 Saat Acil Kit	-
Electrical Protection / Elektriksel Sınıf	-
Microwave Sensor / Radar Sensör	-

Product Code Ürün Kodu	Power Güç (W)	Color Temp. Işık Rengi (K)	Lum. Out. Işık Akısı ≥(lm)	Lumen Eff. Verimlilik (lm/W)	Fixture Dimensions Armatür Ölçüleri (mm)			Weight Ağırlık (kg)	Pack. Qty Ambalaj Adedi
					a	b	h		
GCP 1610HP SS30	2x5W SMD LED	3000K	800	>80	160	130	75	-	1
GCP 1610HP SS40	2x5W SMD LED	4000K	800	>80	160	130	75	-	1
GCP 1610HP SS60	2x5W SMD LED	6500K	800	>80	160	130	75	-	1

GECEM



**CEILING
LIGHTS
TAVAN**

ARMATÜRLERİ

ESENSA

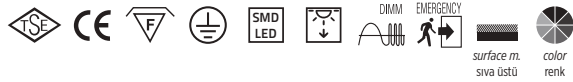
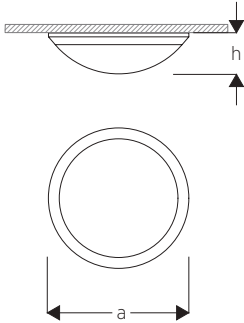
CEILING LIGHTS
TAVAN ARMATÜRLERİ

Ceiling Lights
Tavan Armatürleri



Descriptions / Açıklama

- ENEC certified driver
- PF>0.95
- 5 years warranty
- PC body
- +100 lm/W efficacy
- It has the shortest payback period thanks to the high-efficiency factor and affordable price
- ENEC belgeli driver
- PF>0.95
- 5 yıl garanti süresi
- PC gövde
- +100 lm/W verimlilik
- Yüksek etkinlik faktörü ve uygun fiyatı ile en hızlı amortisman süresine sahiptir.



Mechanical Specifications / Mekanik Özellikler

Body / Gövde	PC
IP Rating / IP Sınıfı	IP65
IK Rating Body / IK Gövde Sınıfı	IK06
Fire Protection / Alev Koruması	650°C
Cable Gland / Kablo Rakor	-
Cable / Kablo	-
RAL Code / Ral Kodu	9016
Mounting Type / Montaj Tipi	Surface / Sıva Üstü

Optical Specifications / Optik Özellikler

Light Source / Işık Kaynağı	Mid Power LED - E27
Reflector / Reflektör	-
Lens / Lens	-
Diffuser / Difüzör	Opal Kristal
CRI	>80
Colour Temp. / Renk Sıcaklığı	3000K / 4000K / 6500K
Photobiological Risk / Fotobiyolojik Risk	-
Beam Angle / Işık Açısı	160°

Electrical Specifications / Elektriksel Özellikler

Input Voltage / Giriş Gerilimi	220-240Vac
Frequency / Frekans	50-60Hz
Class / Sınıf	I
System Lifetime / Sistem Ömrü	>50.000h
Power Factor / Güç Faktörü	>0,95
Operating Temp. / Çalışma Sıcaklığı	-20°C / +45°C
Standards / Standartlar	60598-2-1, LM80, TM21

Options / Opsiyonlar

DALI	✓
1-10V	✓
Step DIM	-
2 Hour Emergency Kit / 2 Saat Acil Kit	✓
3 Hour Emergency Kit / 3 Saat Acil Kit	✓
Electrical Protection / Elektriksel Sınıf	-
Microwave Sensor / Radar Sensör	✓

Product Code Ürün Kodu	Power Güç (W)	Color Temp. Işık Rengi (K)	Lum. Out. Işık Akısı ≥(lm)	Lumen Eff. Verimlilik (lm/W)	Fixture Dimensions Armatür Ölçüleri (mm)			Weight Ağırlık (kg)	Pack. Qty Ambalaj Adedi
					a	b	h		
GCP 2208WP SG30	8W SMD LED	3000K	800	>100	200	-	80	-	1
GCP 2208WP SG40	8W SMD LED	4000K	800	>100	200	-	80	-	1
GCP 2208WP SG60	8W SMD LED	6500K	800	>100	200	-	80	-	1
GCP 2212WP SG30	12W SMD LED	3000K	1200	>100	200	-	80	-	1
GCP 2212WP SG40	12W SMD LED	4000K	1200	>100	200	-	80	-	1
GCP 2212WP SG60	12W SMD LED	6500K	1200	>100	200	-	80	-	1
GCP 2216WP SG30	16W SMD LED	3000K	1600	>100	200	-	80	-	1
GCP 2216WP SG40	16W SMD LED	4000K	1600	>100	200	-	80	-	1
GCP 2216WP SG60	16W SMD LED	6500K	1600	>100	200	-	80	-	1
GCP 3302WP SG00	1XE27 DUYL				300	-	100	-	1
GCP 3312WP SG30	12W SMD LED	3000K	1200	>100	300	-	100	-	1
GCP 3312WP SG40	12W SMD LED	4000K	1200	>100	300	-	100	-	1
GCP 3312WP SG60	12W SMD LED	6500K	1200	>100	300	-	100	-	1
GCP 3316WP SG30	16W SMD LED	3000K	1600	>100	300	-	100	-	1
GCP 3316WP SG40	16W SMD LED	4000K	1600	>100	300	-	100	-	1
GCP 3316WP SG60	16W SMD LED	6500K	1600	>100	300	-	100	-	1
GCP 3320WP SG30	20W SMD LED	3000K	2000	>100	300	-	100	-	1
GCP 3320WP SG40	20W SMD LED	4000K	2000	>100	300	-	100	-	1
GCP 3320WP SG60	20W SMD LED	6500K	2000	>100	300	-	100	-	1

Product codes, light color, size and options vary. Technical data are within ±10% tolerance values. For more information, please contact the sales team.
Ürün kodları, ışık rengi, ebat ve opsiyona göre değişkendir. Teknik veriler ±%10 tolerans değerleri içindedir. Daha fazla bilgi için satış ekibi ile iletişime geçiniz.

SENSO

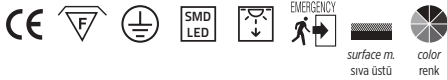
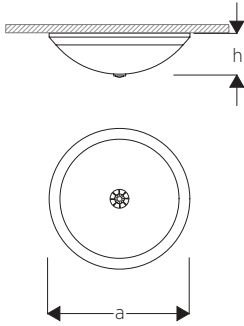
CEILING LIGHTS
TAVAN ARMATÜRLERİ

Ceiling Lights
Tavan Armatürleri



Descriptions / Açıklama

- ENEC certified driver
- PF>0.50
- DKP sheet steel luminaire body
- +90 lm/W efficacy
- It has the shortest payback period thanks to the high-efficiency factor and affordable price
- ENEC belgeli driver
- PF>0.50
- DKP sac armatür gövdesi
- +90 lm/W verimlilik
- Yüksek etkinlik faktörü ve uygun fiyatı ile en hızlı amortisman süresine sahiptir.



Mechanical Specifications / Mekanik Özellikler

Body / Gövde	Steel / Sac
IP Rating / IP Sınıfı	IP40
IK Rating Body / IK Gövde Sınıfı	IK02
Fire Protection / Alev Koruması	-
Cable Gland / Kablo Rakor	-
Cable / Kablo	-
RAL Code / Ral Kodu	9016
Mounting Type / Montaj Tipi	Surface / Sıva Üstü

Optical Specifications / Optik Özellikler

Light Source / Işık Kaynağı	Mid Power LED - E27
Reflector / Reflektör	-
Lens / Lens	-
Diffuser / Difüzör	PS - Glass / PS - Cam
CRI	>80
Colour Temp. / Renk Sıcaklığı	3000K / 4000K / 6500K
Photobiological Risk / Fotobiyolojik Risk	-
Beam Angle / Işık Açısı	140°

Electrical Specifications / Elektriksel Özellikler

Input Voltage / Giriş Gerilimi	220-240Vac
Frequency / Frekans	50-60Hz
Class / Sınıf	I
System Lifetime / Sistem Ömrü	>50.000h
Power Factor / Güç Faktörü	>0,50
Operating Temp. / Çalışma Sıcaklığı	-20°C / +45°C
Standards / Standartlar	60598-2-1, LM80, TM21

Options / Opsiyonlar

DALI	-
1-10V	-
Step DIM	-
2 Hour Emergency Kit / 2 Saat Acil Kit	✓
3 Hour Emergency Kit / 3 Saat Acil Kit	✓
Electrical Protection / Elektriksel Sınıf	-
Microwave Sensor / Radar Sensör	✓

Product Code Ürün Kodu	Power Güç (W)	Color Temp. Işık Rengi (K)	Lum. Out. Işık Akısı ≥(lm)	Lumen Eff. Verimlilik (lm/W)	Fixture Dimensions Armatür Ölçüleri (mm)			Weight Ağırlık (kg)	Pack. Qty Ambalaj Adedi
					a	b	h		
GCP 3300AA SB00	1XE27 DUYLULU	-	-	-	293	-	95	-	1
GCP 3318AA SB30	18W SMD LED	3000K	1620	>90	293	-	95	-	1
GCP 3318AA SB40	18W SMD LED	4000K	1620	>90	293	-	95	-	1
GCP 3318AA SB60	18W SMD LED	6500K	1620	>90	293	-	95	-	1

GLOSA

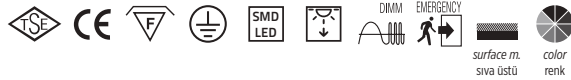

CEILING LIGHTS
TAVAN ARMATÜRLERİ

Ceiling Lights
Tavan Armatürleri



Descriptions / Açıklama

- ENEC certified driver
- PF>0.95
- DKP sheet steel luminaire body
- +100 lm/W efficacy
- It has the shortest payback period thanks to the high-efficiency factor and affordable price
- ENEC belgeli driver
- PF>0.95
- DKP sac armatür gövdesi
- +100 lm/W verimlilik
- Yüksek etkinlik faktörü ve uygun fiyatı ile en hızlı amortisman süresine sahiptir.



Mechanical Specifications / Mekanik Özellikler

Body / Gövde	Steel / Sac
IP Rating / IP Sınıfı	IP40
IK Rating Body / IK Gövde Sınıfı	IK02
Fire Protection / Alev Koruması	-
Cable Gland / Kablo Rakor	-
Cable / Kablo	-
RAL Code / Ral Kodu	9016
Mounting Type / Montaj Tipi	Surface / Sıva Üstü

Optical Specifications / Optik Özellikler

Light Source / Işık Kaynağı	Mid Power LED -E27
Reflector / Reflektör	-
Lens / Lens	-
Diffuser / Difüzör	Glass / Cam
CRI	>80
Colour Temp. / Renk Sıcaklığı	3000K / 4000K / 6500K
Photobiological Risk / Fotobiyolojik Risk	-
Beam Angle / Işık Açısı	160°

Electrical Specifications / Elektriksel Özellikler

Input Voltage / Giriş Gerilimi	220-240Vac
Frequency / Frekans	50-60Hz
Class / Sınıf	I
System Lifetime / Sistem Ömrü	>50.000h
Power Factor / Güç Faktörü	>0,95
Operating Temp. / Çalışma Sıcaklığı	-20°C / +45°C
Standards / Standartlar	60598-2-1, LM80, TM21

Options / Opsiyonlar

DALI	✓
1-10V	✓
Step DIM	-
2 Hour Emergency Kit / 2 Saat Acil Kit	✓
3 Hour Emergency Kit / 3 Saat Acil Kit	✓
Electrical Protection / Elektriksel Sınıf	-
Microwave Sensor / Radar Sensör	✓

Product Code Ürün Kodu	Power Güç (W)	Color Temp. Işık Rengi (K)	Lum. Out. Işık Akısı ≥(lm)	Lumen Eff. Verimlilik (lm/W)	Fixture Dimensions Armatür Ölçüleri (mm)			Weight Ağırlık (kg)	Pack. Qty Ambalaj Adedi
					a	b	h		
GCP 3312BC SB30	12W SMD LED	3000K	1200	>100	280		90	-	1
GCP 3312BC SB40	12W SMD LED	4000K	1200	>100	280		90	-	1
GCP 3312BC SB60	12W SMD LED	6500K	1200	>100	280		90	-	1
GCP 3320BC SB30	20W SMD LED	3000K	2000	>100	280		90	-	1
GCP 3320BC SB40	20W SMD LED	4000K	2000	>100	280		90	-	1
GCP 3320BC SB60	20W SMD LED	6500K	2000	>100	280		90	-	1
GCP 3301BC SB00	1XE27 DUYLULU	-	-	-	280		90	-	1
GCP 3302BC SB00	2XE27 DUYLULU	-	-	-	280		90	-	1

GECEM

**STERILE AND
HOSPITAL LUMINAIRES**
STERİL VE HASTANE
ARMATÜRLER

STERA

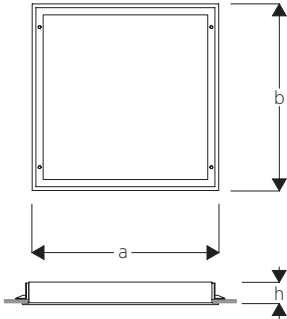
STERILE AND HOSPITAL LUMINAIRES
STERİL VE HASTANE ARMATÜRLER

Recessed Operating Room Luminaires
Sıva Altı Camlı Ameliyathane Armatürü



Descriptions / Açıklama

- ENEC certified driver
- PF>0.95
- 5 years warranty
- DKP sheet steel luminaire body
- +90 lm/W efficacy
- It has the shortest payback period thanks to the high-efficiency factor and affordable price
- ENEC belgeli driver
- PF>0.95
- 5 yıl garanti süresi
- DKP sac armatür gövdesi
- +90 lm/W verimlilik
- Yüksek etkinlik faktörü ve uygun fiyatı ile en hızlı amortisman süresine sahiptir.



Mechanical Specifications / Mekanik Özellikler

Body / Gövde	DKP Steel / DKP Sac
IP Rating / IP Sınıfı	IP65
IK Rating Body / IK Gövde Sınıfı	IK08
Fire Protection / Alev Koruması	650°C
Cable Gland / Kablo Rakor	PG9
Cable / Kablo	3x1mm ²
RAL Code / Ral Kodu	9016
Mounting Type / Montaj Tipi	Recessed / Sıva Altı

Optical Specifications / Optik Özellikler

Light Source / Işık Kaynağı	Mid Power LED
Reflector / Reflektör	-
Lens / Lens	-
Diffuser / Difüzör	Temp. Glass / Temp. Cam
CRI	>80
Colour Temp. / Renk Sıcaklığı	3000K / 4000K / 6500K
Photobiological Risk / Fotobiyolojik Risk	RG1
Beam Angle / Işık Açısı	120°

Electrical Specifications / Elektriksel Özellikler

Input Voltage / Giriş Gerilimi	220-240Vac
Frequency / Frekans	50-60Hz
Class / Sınıf	I
System Lifetime / Sistem Ömrü	>50.000h
Power Factor / Güç Faktörü	>0,95
Operating Temp. / Çalışma Sıcaklığı	-20°C / +45°C
Standards / Standartlar	EN60598-2-2, EN62262, EN60529, LM79, LM80

Options / Opsiyonlar

DALI	✓
1-10V	✓
Step DIM	-
2 Hour Emergency Kit / 2 Saat Acil Kit	✓
3 Hour Emergency Kit / 3 Saat Acil Kit	✓
Electrical Protection / Elektriksel Sınıf	I/II
Microwave Sensor / Radar Sensör	-

Product Code Ürün Kodu	Power Güç (W)	Color Temp. Işık Rengi (K)	Lum. Out. Işık Akısı ≥(lm)	Lumen Eff. Verimlilik (lm/W)	Fixture Dimensions Armatür Ölçüleri (mm)			Weight Ağırlık (kg)	Pack. Qty Ambalaj Adedi
					a	b	h		
GBP 3318SH AB30	18W SMD LED	3000K	1620	>90	295	295	80	-	1
GBP 3318SH AB40	18W SMD LED	4000K	1620	>90	295	295	80	-	1
GBP 3318SH AB60	18W SMD LED	6500K	1620	>90	295	295	80	-	1
GBP 3620SH AB30	20W SMD LED	3000K	1800	>90	295	595	80	-	1
GBP 3620SH AB40	20W SMD LED	4000K	1800	>90	295	595	80	-	1
GBP 3620SH AB60	20W SMD LED	6500K	1800	>90	295	595	80	-	1
GBP 3136SH AB30	36W SMD LED	3000K	3240	>90	295	1195	80	-	1
GBP 3136SH AB40	36W SMD LED	4000K	3240	>90	295	1195	80	-	1
GBP 3136SH AB60	36W SMD LED	6500K	3240	>90	295	1195	80	-	1
GBP 6636SH AB30	36W SMD LED	3000K	3240	>90	595	595	80	-	1
GBP 6636SH AB40	36W SMD LED	4000K	3240	>90	595	595	80	-	1
GBP 6636SH AB60	36W SMD LED	6500K	3240	>90	595	595	80	-	1

BASTE

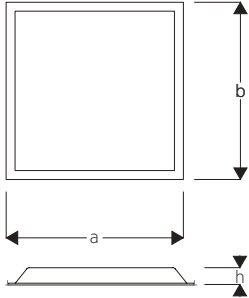
STERILE AND HOSPITAL LUMINAIRES
STERİL VE HASTANE ARMATÜRLERİ

Recessed Sterile Room Luminaires
Sıva Altı Steril Ortam Armatürleri



Descriptions / Açıklama

- ENEC certified driver
- PF>0.95
- 5 years warranty
- DKP sheet steel luminaire body
- +110 lm/W efficacy
- It has the shortest payback period thanks to the high-efficiency factor and affordable price
- ENEC belgeli driver
- PF>0.95
- 5 yıl garanti süresi
- DKP sac armatür gövdesi
- +110 lm/W verimlilik
- Yüksek etkinlik faktörü ve uygun fiyatı ile en hızlı amortisman süresine sahiptir.



Mechanical Specifications / Mekanik Özellikler

Body / Gövde	DKP Steel / DKP Sac
IP Rating / IP Sınıfı	IP65 / IP64
IK Rating Body / IK Gövde Sınıfı	IK06
Fire Protection / Alev Koruması	650°C
Cable Gland / Kablo Rakor	PG7
Cable / Kablo	3x1mm ²
RAL Code / Ral Kodu	9016
Mounting Type / Montaj Tipi	Recessed / Sıva Altı

Optical Specifications / Optik Özellikler

Light Source / Işık Kaynağı	Mid Power LED
Reflector / Reflektör	-
Lens / Lens	-
Diffuser / Difüzör	Opal
CRI	>80
Colour Temp. / Renk Sıcaklığı	3000K / 4000K / 6500K
Photobiological Risk / Fotobiyolojik Risk	RG1
Beam Angle / Işık Açısı	120°

Electrical Specifications / Elektriksel Özellikler

Input Voltage / Giriş Gerilimi	220-240Vac
Frequency / Frekans	50-60Hz
Class / Sınıf	I
System Lifetime / Sistem Ömrü	>50.000h
Power Factor / Güç Faktörü	>0,95
Operating Temp. / Çalışma Sıcaklığı	-20°C / +45°C
Standards / Standartlar	EN60598-2-2, EN62262, EN60529, LM79, LM80

Options / Opsiyonlar

DALI	✓
1-10V	✓
Step DIM	-
2 Hour Emergency Kit / 2 Saat Acil Kit	✓
3 Hour Emergency Kit / 3 Saat Acil Kit	✓
Electrical Protection / Elektriksel Sınıf	II
Microwave Sensor / Radar Sensör	-

Product Code Ürün Kodu	Power Güç (W)	Color Temp. Işık Rengi (K)	Lum. Out. Işık Akısı ≥(lm)	Lumen Eff. Verimlilik (lm/W)	Fixture Dimensions Armatür Ölçüleri (mm)			Weight Ağırlık (kg)	Pack. Qty Ambalaj Adedi
					a	b	h		
GBP 3318SB TB30	18W SMD LED	3000K	1980	>110	295	295	45	-	1
GBP 3318SB TB40	18W SMD LED	4000K	1980	>110	295	295	45	-	1
GBP 3318SB TB60	18W SMD LED	6500K	1980	>110	295	295	45	-	1
GBP 3620SB TB30	20W SMD LED	3000K	2200	>110	295	595	60	-	1
GBP 3620SB TB40	20W SMD LED	4000K	2200	>110	295	595	60	-	1
GBP 3620SB TB60	20W SMD LED	6500K	2200	>110	295	595	60	-	1
GBP 3136SB TB30	36W SMD LED	3000K	3960	>110	295	1195	60	-	1
GBP 3136SB TB40	36W SMD LED	4000K	3960	>110	295	1195	60	-	1
GBP 3136SB TB60	36W SMD LED	6500K	3960	>110	295	1195	60	-	1
GBP 6636SB TB30	36W SMD LED	3000K	3960	>110	595	595	60	-	1
GBP 6636SB TB40	36W SMD LED	4000K	3960	>110	595	595	60	-	1
GBP 6636SB TB60	36W SMD LED	6500K	3960	>110	595	595	60	-	1

Product codes, light color, size and options vary. Technical data are within ±10% tolerance values. For more information, please contact the sales team.
Ürün kodları, ışık rengi, ebat ve opsiyona göre değişkendir. Teknik veriler ±%10 tolerans değerleri içindedir. Daha fazla bilgi için satış ekibi ile iletişime geçiniz.

NEGATO

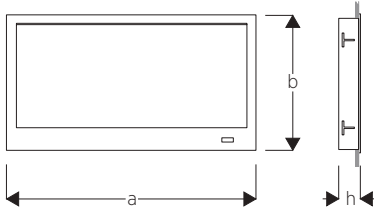
STERILE AND HOSPITAL LUMINAIRE
STERİL VE HASTANE ARMATÜRLER

Recessed X-Ray Film Viewer
Sıva Altı Negatoskop



Descriptions / Açıklama

- ENEC certified driver
- PF>0.95
- 5 years warranty
- DKP sheet steel luminaire body
- +90 lm/W efficacy
- It has the shortest payback period thanks to the high-efficiency factor and affordable price
- ENEC belgeli driver
- PF>0.95
- 5 yıl garanti süresi
- DKP sac armatür gövdesi
- +90 lm/W verimlilik
- Yüksek etkinlik faktörü ve uygun fiyatı ile en hızlı amortisman süresine sahiptir.



Mechanical Specifications / Mekanik Özellikler

Body / Gövde	DKP Steel / DKP Sac
IP Rating / IP Sınıfı	IP40
IK Rating Body / IK Gövde Sınıfı	IK06
Fire Protection / Alev Koruması	650°C
Cable Gland / Kablo Rakor	-
Cable / Kablo	3x1mm ²
RAL Code / Ral Kodu	9016
Mounting Type / Montaj Tipi	Recessed / Sıva Altı

Optical Specifications / Optik Özellikler

Light Source / Işık Kaynağı	Mid Power LED
Reflector / Reflektör	-
Lens / Lens	-
Diffuser / Difüzör	Opal
CRI	>80
Colour Temp. / Renk Sıcaklığı	3000K / 4000K / 6500K
Photobiological Risk / Fotobiyolojik Risk	RG1
Beam Angle / Işık Açısı	120°

Electrical Specifications / Elektriksel Özellikler

Input Voltage / Giriş Gerilimi	220-240Vac
Frequency / Frekans	50-60Hz
Class / Sınıf	I
System Lifetime / Sistem Ömrü	>50.000h
Power Factor / Güç Faktörü	>0,95
Operating Temp. / Çalışma Sıcaklığı	-20°C / +45°C
Standards / Standartlar	EN60598-2-2, EN62262, EN60529, LM79, LM80

Options / Opsiyonlar

DALI	✓
1-10V	✓
Step DIM	-
2 Hour Emergency Kit / 2 Saat Acil Kit	✓
3 Hour Emergency Kit / 3 Saat Acil Kit	✓
Electrical Protection / Elektriksel Sınıf	-
Microwave Sensor / Radar Sensör	-

Product Code Ürün Kodu	Power Güç (W)	Color Temp. Işık Rengi (K)	Lum. Out. Işık Akısı ≥(lm)	Lumen Eff. Verimlilik (lm/W)	Fixture Dimensions Armatür Ölçüleri (mm)			Weight Ağırlık (kg)	Pack. Qty Ambalaj Adedi
					a	b	h		
GBP 1680SN AB30	80W SMD LED	3000K	7200	>90	1120	590	100	-	1
GBP 1680SN AB40	80W SMD LED	4000K	7200	>90	1120	590	100	-	1
GBP 1680SN AB60	80W SMD LED	6500K	7200	>90	1120	590	100	-	1

STENDA

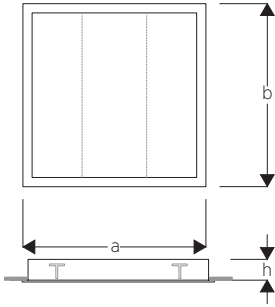
STERILE AND HOSPITAL LUMINAIRES
STERİL VE HASTANE ARMATÜRLER

Recessed Sterile Indirect Luminaires
Sıva Altı Steril Endirekt Armatürler



Descriptions / Açıklama

- ENEC certified driver
- PF>0.95
- 5 years warranty
- DKP sheet steel luminaire body
- +90 lm/W efficacy
- It has the shortest payback period thanks to the high-efficiency factor and affordable price
- ENEC belgeli driver
- PF>0.95
- 5 yıl garanti süresi
- DKP sac armatür gövdesi
- +90 lm/W verimlilik
- Yüksek etkinlik faktörü ve uygun fiyatı ile en hızlı amortisman süresine sahiptir.



Mechanical Specifications / Mekanik Özellikler

Body / Gövde	DKP Steel / DKP Sac
IP Rating / IP Sınıfı	IP65
IK Rating Body / IK Gövde Sınıfı	IK08
Fire Protection / Alev Koruması	650°C
Cable Gland / Kablo Rakor	PG9
Cable / Kablo	3x1mm ²
RAL Code / Ral Kodu	9016
Mounting Type / Montaj Tipi	Recessed / Sıva Altı

Optical Specifications / Optik Özellikler

Light Source / Işık Kaynağı	Mid Power LED
Reflector / Reflektör	-
Lens / Lens	-
Diffuser / Difüzör	Temp. Glass / Temp. Cam
CRI	>80
Colour Temp. / Renk Sıcaklığı	3000K / 4000K / 6500K
Photobiological Risk / Fotobiyolojik Risk	RG1
Beam Angle / Işık Açısı	Simetrik

Electrical Specifications / Elektriksel Özellikler

Input Voltage / Giriş Gerilimi	220-240Vac
Frequency / Frekans	50-60Hz
Class / Sınıf	I
System Lifetime / Sistem Ömrü	>50.000h
Power Factor / Güç Faktörü	>0,95
Operating Temp. / Çalışma Sıcaklığı	-20°C / +45°C
Standards / Standartlar	EN60598-2-2, EN62262, EN60529, EN13032, LM79, LM80

Options / Opsiyonlar

DALI	✓
1-10V	✓
Step DIM	-
2 Hour Emergency Kit / 2 Saat Acil Kit	✓
3 Hour Emergency Kit / 3 Saat Acil Kit	✓
Electrical Protection / Elektriksel Sınıf	I/II
Microwave Sensor / Radar Sensör	-

Product Code Ürün Kodu	Power Güç (W)	Color Temp. Işık Rengi (K)	Lum. Out. Işık Akısı ≥(lm)	Lumen Eff. Verimlilik (lm/W)	Fixture Dimensions Armatür Ölçüleri (mm)	Weight Ağırlık (kg)	Pack. Qty Ambalaj Adedi		
					a	b	h		
GBP 6636SE AB30	36W SMD LED	3000K	3240	>90	595	595	90	-	1
GBP 6636SE AB40	36W SMD LED	4000K	3240	>90	595	595	90	-	1
GBP 6636SE AB60	36W SMD LED	6500K	3240	>90	595	595	90	-	1

STERA SM

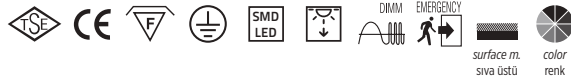
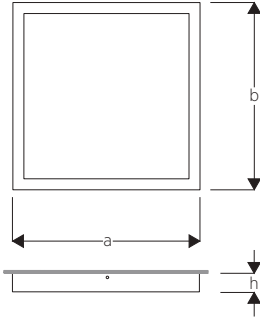
STERILE AND HOSPITAL LUMINAIRES
STERİL VE HASTANE ARMATÜRLERİ

Surface Tempered Glass Operating Room Luminaires
Sıva Üstü Temp. Glass / Temp. Camlı Ameliyathane Armatürleri



Descriptions / Açıklama

- ENEC certified driver
- PF>0.95
- 5 years warranty
- DKP sheet steel luminaire body
- +90 lm/W efficacy
- It has the shortest payback period thanks to the high-efficiency factor and affordable price
- ENEC belgeli driver
- PF>0.95
- 5 yıl garanti süresi
- DKP sac armatür gövdesi
- +90 lm/W verimlilik
- Yüksek etkinlik faktörü ve uygun fiyatı ile en hızlı amortisman süresine sahiptir.



Mechanical Specifications / Mekanik Özellikler

Body / Gövde	DKP Steel / DKP Sac
IP Rating / IP Sınıfı	IP65
IK Rating Body / IK Gövde Sınıfı	IK08
Fire Protection / Alev Koruması	650°C
Cable Gland / Kablo Rakor	PG9
Cable / Kablo	3x1mm ²
RAL Code / Ral Kodu	9016
Mounting Type / Montaj Tipi	Surface / Sıva Üstü

Optical Specifications / Optik Özellikler

Light Source / Işık Kaynağı	Mid Power LED
Reflector / Reflektör	-
Lens / Lens	-
Diffuser / Difüzör	Temp. Glass / Temp.Cam
CRI	>80
Colour Temp. / Renk Sıcaklığı	3000K / 4000K / 6500K
Photobiological Risk / Fotobiyolojik Risk	RG1
Beam Angle / Işık Açısı	120°

Electrical Specifications / Elektriksel Özellikler

Input Voltage / Giriş Gerilimi	220-240Vac
Frequency / Frekans	50-60Hz
Class / Sınıf	I
System Lifetime / Sistem Ömrü	>50.000h
Power Factor / Güç Faktörü	>0,95
Operating Temp. / Çalışma Sıcaklığı	-20°C / +45°C
Standards / Standartlar	EN60598-2-1, EN62262, EN60529, LM79, LM80

Options / Opsiyonlar

DALI	✓
1-10V	✓
Step DIM	-
2 Hour Emergency Kit / 2 Saat Acil Kit	✓
3 Hour Emergency Kit / 3 Saat Acil Kit	✓
Electrical Protection / Elektriksel Sınıf	I/II
Microwave Sensor / Radar Sensör	-

Product Code Ürün Kodu	Power Güç (W)	Color Temp. Işık Rengi (K)	Lum. Out. Işık Akısı ≥(lm)	Lumen Eff. Verimlilik (lm/W)	Fixture Dimensions Armatür Ölçüleri (mm)			Weight Ağırlık (kg)	Pack. Qty Ambalaj Adedi
					a	b	h		
GCP 3318SH SB30	18W SMD LED	3000K	1800	>90	300	300	65	-	1
GCP 3318SH SB40	18W SMD LED	4000K	1800	>90	300	300	65	-	1
GCP 3318SH SB60	18W SMD LED	6500K	1800	>90	300	300	65	-	1
GCP 3620SH SB30	20W SMD LED	3000K	2000	>90	300	600	75	-	1
GCP 3620SH SB40	20W SMD LED	4000K	2000	>90	300	600	75	-	1
GCP 3620SH SB60	20W SMD LED	6500K	2000	>90	300	600	75	-	1
GCP 3136SH SB30	36W SMD LED	3000K	3600	>90	300	1200	75	-	1
GCP 3136SH SB40	36W SMD LED	4000K	3600	>90	300	1200	75	-	1
GCP 3136SH SB60	36W SMD LED	6500K	3600	>90	300	1200	75	-	1
GCP 6636SH SB30	36W SMD LED	3000K	3600	>90	600	600	75	-	1
GCP 6636SH SB40	36W SMD LED	4000K	3600	>90	600	600	75	-	1
GCP 6636SH SB60	36W SMD LED	6500K	3600	>90	600	600	75	-	1

BASTE SM

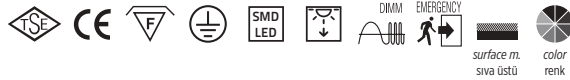
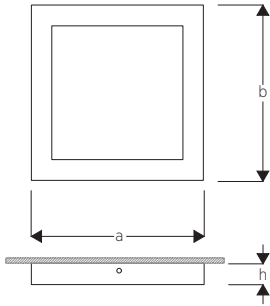
STERILE AND HOSPITAL LUMINAIRES
STERİL VE HASTANE ARMATÜRLER

Surface Sterile Room Luminaires
Sıva Üstü Steril Ortam Armatürleri



Descriptions / Açıklama

- ENEC certified driver
- PF>0.95
- 5 years warranty
- DKP sheet steel luminaire body
- +110 lm/W efficacy
- It has the shortest payback period thanks to the high-efficiency factor and affordable price
- ENEC belgeli driver
- PF>0.95
- 5 yıl garanti süresi
- DKP sac armatür gövdesi
- +110 lm/W verimlilik
- Yüksek etkinlik faktörü ve uygun fiyatı ile en hızlı amortisman süresine sahiptir.



Mechanical Specifications / Mekanik Özellikler

Body / Gövde	DKP Steel / DKP Sac
IP Rating / IP Sınıfı	IP65
IK Rating Body / IK Gövde Sınıfı	IK06
Fire Protection / Alev Koruması	650°C
Cable Gland / Kablo Rakor	PG7
Cable / Kablo	3x1mm ²
RAL Code / Ral Kodu	9016
Mounting Type / Montaj Tipi	Surface / Sıva Üstü

Optical Specifications / Optik Özellikler

Light Source / Işık Kaynağı	Mid Power LED
Reflector / Reflektör	-
Lens / Lens	-
Diffuser / Difüzör	Opal
CRI	>80
Colour Temp. / Renk Sıcaklığı	3000K / 4000K / 6500K
Photobiological Risk / Fotobiyolojik Risk	RG1
Beam Angle / Işık Açısı	120°

Electrical Specifications / Elektriksel Özellikler

Input Voltage / Giriş Gerilimi	220-240Vac
Frequency / Frekans	50-60Hz
Class / Sınıf	I
System Lifetime / Sistem Ömrü	>50.000h
Power Factor / Güç Faktörü	>0,95
Operating Temp. / Çalışma Sıcaklığı	-20°C / +45°C
Standards / Standartlar	EN60598-2-1, EN62262, EN60529, LM79, LM80

Options / Opsiyonlar

DALI	✓
1-10V	✓
Step DIM	-
2 Hour Emergency Kit / 2 Saat Acil Kit	✓
3 Hour Emergency Kit / 3 Saat Acil Kit	✓
Electrical Protection / Elektriksel Sınıf	II
Microwave Sensor / Radar Sensör	-

Product Code Ürün Kodu	Power Güç (W)	Color Temp. Işık Rengi (K)	Lum. Out. Işık Akısı ≥(lm)	Lumen Eff. Verimlilik (lm/W)	Fixture Dimensions Armatür Ölçüleri (mm)			Weight Ağırlık (kg)	Pack. Qty Ambalaj Adedi
					a	b	h		
GCP 3318SB SB30	18W SMD LED	3000K	1980	>110	300	300	65	-	1
GCP 3318SB SB40	18W SMD LED	4000K	1980	>110	300	300	65	-	1
GCP 3318SB SB60	18W SMD LED	6500K	1980	>110	300	300	65	-	1
GCP 3620SB SB30	20W SMD LED	3000K	2200	>110	300	600	75	-	1
GCP 3620SB SB40	20W SMD LED	4000K	2200	>110	300	600	75	-	1
GCP 3620SB SB60	20W SMD LED	6500K	2200	>110	300	600	75	-	1
GCP 3136SB SB30	36W SMD LED	3000K	3960	>110	300	1200	75	-	1
GCP 3136SB SB40	36W SMD LED	4000K	3960	>110	300	1200	75	-	1
GCP 3136SB SB60	36W SMD LED	6500K	3960	>110	300	1200	75	-	1
GCP 6636SB SB30	36W SMD LED	3000K	3960	>110	600	600	75	-	1
GCP 6636SB SB40	36W SMD LED	4000K	3960	>110	600	600	75	-	1
GCP 6636SB SB60	36W SMD LED	6500K	3960	>110	600	600	75	-	1

Product codes, light color, size and options vary. Technical data are within ±10% tolerance values. For more information, please contact the sales team.
Ürün kodları, ışık rengi, ebat ve opsiyona göre değişmektedir. Teknik veriler ±%10 tolerans değerleri içindedir. Daha fazla bilgi için satış ekibi ile iletişime geçiniz.

NEGATO SM

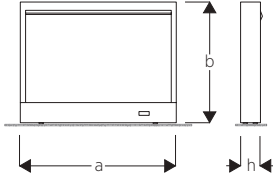
STERILE AND HOSPITAL LUMINAIRE
STERİL VE HASTANE ARMATÜRLER

Surface X-Ray Film Viewer
Sıva Üstü Negatoskop



Descriptions / Açıklama

- ENEC certified driver
- PF>0.95
- 5 years warranty
- DKP sheet steel luminaire body
- +90 lm/W efficacy
- It has the shortest payback period thanks to the high-efficiency factor and affordable price
- ENEC belgeli driver
- PF>0.95
- 5 yıl garanti süresi
- DKP sac armatür gövdesi
- +90 lm/W verimlilik
- Yüksek etkinlik faktörü ve uygun fiyatı ile en hızlı amortisman süresine sahiptir.



Mechanical Specifications / Mekanik Özellikler

Body / Gövde	DKP Steel / DKP Sac
IP Rating / IP Sınıfı	IP40
IK Rating Body / IK Gövde Sınıfı	IK06
Fire Protection / Alev Koruması	650°C
Cable Gland / Kablo Rakor	-
Cable / Kablo	3x1mm ²
RAL Code / Ral Kodu	9016
Mounting Type / Montaj Tipi	Surface / Sıva Üstü

Optical Specifications / Optik Özellikler

Light Source / Işık Kaynağı	Mid Power LED
Reflector / Reflektör	-
Lens / Lens	-
Diffuser / Difüzör	Opal
CRI	>80
Colour Temp. / Renk Sıcaklığı	3000K / 4000K / 6500K
Photobiological Risk / Fotobiyolojik Risk	RG1
Beam Angle / Işık Açısı	120°

Electrical Specifications / Elektriksel Özellikler

Input Voltage / Giriş Gerilimi	220-240Vac
Frequency / Frekans	50-60Hz
Class / Sınıf	I
System Lifetime / Sistem Ömrü	>50.000h
Power Factor / Güç Faktörü	>0,95
Operating Temp. / Çalışma Sıcaklığı	-20°C / +45°C
Standards / Standartlar	EN60598-2-1, EN62262, EN60529, LM79, LM80

Options / Opsiyonlar

DALI	✓
1-10V	✓
Step DIM	-
2 Hour Emergency Kit / 2 Saat Acil Kit	✓
3 Hour Emergency Kit / 3 Saat Acil Kit	✓
Electrical Protection / Elektriksel Sınıf	-
Microwave Sensor / Radar Sensör	-

Product Code Ürün Kodu	Power Güç (W)	Color Temp. Işık Rengi (K)	Lum. Out. Işık Akısı ≥(lm)	Lumen Eff. Verimlilik (lm/W)	Fixture Dimensions Armatür Ölçüleri (mm)			Weight Ağırlık (kg)	Pack. Qty Ambalaj Adedi
					a	b	h		
GCP 6636SN SB30	36W SMD LED	3000K	3240	>90	500	500	90	-	1
GCP 6636SN SB40	36W SMD LED	4000K	3240	>90	500	500	90	-	1
GCP 6636SN SB60	36W SMD LED	6500K	3240	>90	500	500	90	-	1

GERMA

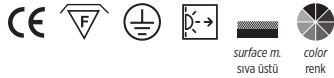
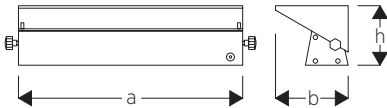
STERILE AND HOSPITAL LUMINAIRES
STERİL VE HASTANE ARMATÜRLER

Wall Type Antibacterial Luminaires
Duvar Tipi Antibakteriyel Armatür



Descriptions / Açıklama

- 5 years warranty
- DKP sheet steel luminaire body
- It has the shortest payback period thanks to the high-efficiency factor and affordable price
- 5 yıl garanti süresi
- DKP sac armatür gövdesi
- Yüksek etkinlik faktörü ve uygun fiyatı ile en hızlı amortisman süresine sahiptir.



Mechanical Specifications / Mekanik Özellikler

Body / Gövde	DKP Steel / DKP Sac
IP Rating / IP Sınıfı	IP20
IK Rating Body / IK Gövde Sınıfı	-
Fire Protection / Alev Koruması	-
Cable Gland / Kablo Rakor	-
Cable / Kablo	-
RAL Code / Ral Kodu	9016
Mounting Type / Montaj Tipi	Surface / Sıva Üstü

Optical Specifications / Optik Özellikler

Light Source / Işık Kaynağı	UV Fluorescent UV Floresan
Reflector / Reflektör	-
Lens / Lens	-
Diffuser / Difüzör	-
CRI	>80
Colour Temp. / Renk Sıcaklığı	-
Photobiological Risk / Fotobiyolojik Risk	-
Beam Angle / Işık Açısı	-

Electrical Specifications / Elektriksel Özellikler

Input Voltage / Giriş Gerilimi	220-240Vac
Frequency / Frekans	50-60Hz
Class / Sınıf	I
System Lifetime / Sistem Ömrü	-
Power Factor / Güç Faktörü	-
Operating Temp. / Çalışma Sıcaklığı	-20°C / +45°C
Standards / Standartlar	-

Options / Opsiyonlar

DALI	-
1-10V	-
Step DIM	-
2 Hour Emergency Kit / 2 Saat Acil Kit	-
3 Hour Emergency Kit / 3 Saat Acil Kit	-
Electrical Protection / Elektriksel Sınıf	-
Microwave Sensor / Radar Sensör	-

Product Code Ürün Kodu	Product Name / Power Ürün İsmi / Güç (W)	Fixture Dimensions Armatür Ölçüleri (mm)			Weight Ağırlık (kg)	Pack. Qty Ambalaj Adedi
		a	b	h		
GMO 2115MO SB00	GMO 115 TUVW WALL TYPE / DUVAR TİPİ 1x15W	518	181	120	-	1
GMO 2330MO SB00	GMO 130 TUVW WALL TYPE / DUVAR TİPİ 1x30W	978	181	120	-	1

GECEM



SKYLIGHT
GÖKYÜZÜ
AYDINLATMASI

SKAYA

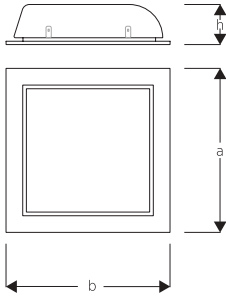
SKYLIGHT
GÖKYÜZÜ AYDINLATMASI

Skylight
Doğal Gökyüzü Aydınlatması



Descriptions / Açıklama

- ENEC certified driver
- PF>0.95
- 2 years warranty
- Aluminium body
- +60 lm/W efficacy
- It has the shortest payback period thanks to the high-efficiency factor and affordable price
- ENEC belgeli driver
- PF>0.95
- 2 yıl garanti süresi
- Alüminyum gövde
- +60 lm/W verimlilik
- Yüksek etkinlik faktörü ve uygun fiyatı ile en hızlı amortisman süresine sahiptir.



Mechanical Specifications / Mekanik Özellikler

Body / Gövde	Aluminium / Alüminyum
IP Rating / IP Sınıfı	IP40
IK Rating Body / IK Gövde Sınıfı	IK06
Fire Protection / Alev Koruması	650°C
Cable Gland / Kablo Rakor	-
Cable / Kablo	-
RAL Code / Ral Kodu	9016
Mounting Type / Montaj Tipi	Recessed / Sıva Altı

Optical Specifications / Optik Özellikler

Light Source / Işık Kaynağı	Mid Power LED
Reflector / Reflektör	-
Lens / Lens	-
Diffuser / Difüzör	Clear Glass / Şeffaf Cam
CRI	>80
Colour Temp. / Renk Sıcaklığı	2200K-9000K
Photobiological Risk / Fotobiyolojik Risk	-
Beam Angle / Işık Açısı	40°

Electrical Specifications / Elektriksel Özellikler

Input Voltage / Giriş Gerilimi	220-240Vac
Frequency / Frekans	50-60Hz
Class / Sınıf	I
System Lifetime / Sistem Ömrü	>50.000h
Power Factor / Güç Faktörü	>0,95
Operating Temp. / Çalışma Sıcaklığı	-20°C / +45°C
Standards / Standartlar	EN60598-2-2, EN62262, EN60529, LM79, LM80

Options / Opsiyonlar

Remote Control	✓
1-10V	-
Step DIM	-
2 Hour Emergency Kit / 2 Saat Acil Kit	-
3 Hour Emergency Kit / 3 Saat Acil Kit	-
Electrical Protection / Elektriksel Sınıf	-
Microwave Sensor / Radar Sensör	-

Product Code Ürün Kodu	Power Güç (W)	Color Temp. Işık Rengi (K)	Lum. Out. Işık Akısı ≥(lm)	Lumen Eff. Verimlilik (lm/W)	Fixture Dimensions Armatür Ölçüleri (mm)			Weight Ağırlık (kg)	Pack. Qty Ambalaj Adedi
					a	b	h		
GBP 3660SY AB30	60W SMD LED	2200K-9000K	2000	>60	300	600	155	-	1
GBP 3660SY AB40	60W SMD LED	2200K-9000K	2000	>60	300	600	155	-	1
GBP 3660SY AB60	60W SMD LED	2200K-9000K	2000	>60	300	600	155	-	1
GBP 6680SY AB30	80W SMD LED	2200K-9000K	4000	>60	600	600	205	-	1
GBP 6680SY AB40	80W SMD LED	2200K-9000K	4000	>60	600	600	205	-	1
GBP 6680SY AB60	80W SMD LED	2200K-9000K	4000	>60	600	600	205	-	1
GBP 3110SY AB30	100W SMD LED	2200K-9000K	4000	>60	300	1200	155	-	1
GBP 3110SY AB40	100W SMD LED	2200K-9000K	4000	>60	300	1200	155	-	1
GBP 3110SY AB60	100W SMD LED	2200K-9000K	4000	>60	300	1200	155	-	1
GBP 6116SY AB30	160W SMD LED	2200K-9000K	8000	>60	600	1200	205	-	1
GBP 6116SY AB40	160W SMD LED	2200K-9000K	8000	>60	600	1200	205	-	1
GBP 6116SY AB60	160W SMD LED	2200K-9000K	8000	>60	600	1200	205	-	1

Product codes, light color, size and options vary. Technical data are within ±10% tolerance values. For more information, please contact the sales team.
Ürün kodları, ışık rengi, ebat ve opsiyona göre değişmektedir. Teknik veriler ±%10 tolerans değerleri içindedir. Daha fazla bilgi için satış ekibi ile iletişime geçiniz.

GECEM



FLOODLIGHTS
PROJEKTÖRLER

FLOTER

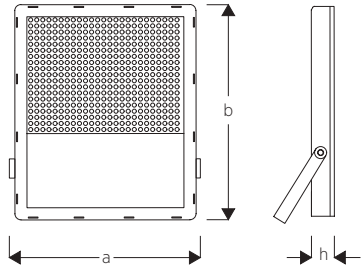
FLOODLIGHTS
PROJEKTÖRLER

PC Lens Floodlights
PC Lensli Projektörler



Descriptions / Açıklama

- ENEC certified driver
- PF>0.95
- 2 years warranty
- Aluminium body
- +110 lm/W efficacy
- It has the shortest payback period thanks to the high-efficiency factor and affordable price
- ENEC belgeli driver
- PF>0.95
- 2 yıl garanti süresi
- Alüminyum gövde
- +110 lm/W verimlilik
- Yüksek etkinlik faktörü ve uygun fiyatı ile en hızlı amortisman süresine sahiptir.



Mechanical Specifications / Mekanik Özellikler

Body / Gövde	Aluminium / Alüminyum
IP Rating / IP Sınıfı	IP65
IK Rating Body / IK Gövde Sınıfı	IK08
Fire Protection / Alev Koruması	650°C
Cable Gland / Kablo Rakor	P69
Cable / Kablo	3x1.5mm ²
RAL Code / Ral Kodu	9005
Mounting Type / Montaj Tipi	Pole / Direk

Optical Specifications / Optik Özellikler

Light Source / Işık Kaynağı	Mid Power LED
Reflector / Reflektör	✓
Lens / Lens	PC, PMMA
Diffuser / Difüzör	Lens / Mercekli
CRI	>80
Colour Temp. / Renk Sıcaklığı	3000K / 4000K / 6500K
Photobiological Risk / Fotobiyolojik Risk	RG1
Beam Angle / Işık Açısı	Medium Angle

Electrical Specifications / Elektriksel Özellikler

Input Voltage / Giriş Gerilimi	220-240Vac
Frequency / Frekans	50-60Hz
Class / Sınıf	I
System Lifetime / Sistem Ömrü	>50.000h
Power Factor / Güç Faktörü	>0,95
Operating Temp. / Çalışma Sıcaklığı	-20°C / +45°C
Standards / Standartlar	EN60598-2-5, EN62262, EN60529, LM79, LM80

Options / Opsiyonlar

DALI	✓
1-10V	-
Step DIM	✓
2 Hour Emergency Kit / 2 Saat Acil Kit	-
3 Hour Emergency Kit / 3 Saat Acil Kit	-
Electrical Protection / Elektriksel Sınıf	I
Microwave Sensor / Radar Sensör	-

Product Code Ürün Kodu	Power Güç (W)	Color Temp. Işık Rengi (K)	Lum. Out. Işık Akısı ≥(lm)	Lumen Eff. Verimlilik (lm/W)	Fixture Dimensions Armatür Ölçüleri (mm)			Weight Ağırlık (kg)	Pack. Qty Ambalaj Adedi
					a	b	h		
GPG 2205AD-L SS30	50W SMD LED	3000K	5500	>110	228	240	35	-	1
GPG 2205AD-L SS40	50W SMD LED	4000K	5500	>110	228	240	35	-	1
GPG 2205AD-L SS60	50W SMD LED	6500K	5500	>110	228	240	35	-	1
GPG 2910AD-L SS30	100W SMD LED	3000K	11000	>110	285	295	50	-	1
GPG 2910AD-L SS40	100W SMD LED	4000K	11000	>110	285	295	50	-	1
GPG 2910AD-L SS60	100W SMD LED	6500K	11000	>110	285	295	50	-	1
GPG 3315AD-L SS30	150W SMD LED	3000K	16500	>110	322	330	50	-	1
GPG 3315AD-L SS40	150W SMD LED	4000K	16500	>110	322	330	50	-	1
GPG 3315AD-L SS60	150W SMD LED	6500K	16500	>110	322	330	50	-	1
GPG 3620AD-L SS30	200W SMD LED	3000K	22000	>110	355	365	50	-	1
GPG 3620AD-L SS40	200W SMD LED	4000K	22000	>110	355	365	50	-	1
GPG 3620AD-L SS60	200W SMD LED	6500K	22000	>110	355	365	50	-	1
GPG 3630AD-L SS30	300W SMD LED	3000K	33000	>110	640	330	50	-	1
GPG 3630AD-L SS40	300W SMD LED	4000K	33000	>110	640	330	50	-	1
GPG 3630AD-L SS60	300W SMD LED	6500K	33000	>110	640	330	50	-	1
GPG 3740AD-L SS30	400W SMD LED	3000K	44000	>110	710	365	50	-	1
GPG 3740AD-L SS40	400W SMD LED	4000K	44000	>110	710	365	50	-	1
GPG 3740AD-L SS60	400W SMD LED	6500K	44000	>110	710	365	50	-	1

Product codes, light color, size and options vary. Technical data are within ±10% tolerance values. For more information, please contact the sales team.
Ürün kodları, ışık rengi, ebat ve opsiyonlara göre değişmektedir. Teknik veriler ±%10 tolerans değerleri içindedir. Daha fazla bilgi için satış ekibi ile iletişime geçiniz.

SARP

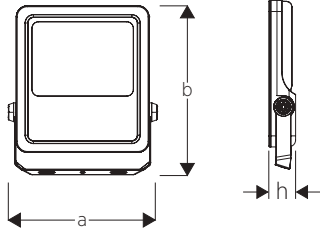
FLOODLIGHTS PROJEKTÖRLER

Tempered Glass Floodlights Temp. Glass / Temp. Camlı Projektörler



Descriptions / Açıklama

- ENEC certified driver
- PF>0.95
- 5 years warranty
- Aluminium body
- +110 lm/W efficacy
- It has the shortest payback period thanks to the high-efficiency factor and affordable price
- ENEC belgeli driver
- PF>0.95
- 5 yıl garanti süresi
- Alüminyum gövde
- +110 lm/W verimlilik
- Yüksek etkinlik faktörü ve uygun fiyatı ile en hızlı amortisman süresine sahiptir.



Mechanical Specifications / Mekanik Özellikler

Body / Gövde	Aluminium / Alüminyum
IP Rating / IP Sınıfı	IP65
IK Rating Body / IK Gövde Sınıfı	IK08
Fire Protection / Alev Koruması	650°C
Cable Gland / Kablo Rakor	P69
Cable / Kablo	3x1mm ²
RAL Code / Ral Kodu	9006
Mounting Type / Montaj Tipi	Pole / Direk

Optical Specifications / Optik Özellikler

Light Source / Işık Kaynağı	Mid Power LED
Reflector / Reflektör	✓
Lens / Lens	PC, PMMA
Diffuser / Difüzör	Temp. Glass / Temp. Cam
CRI	>80
Colour Temp. / Renk Sıcaklığı	3000K / 4000K / 6500K
Photobiological Risk / Fotobiyolojik Risk	RG1
Beam Angle / Işık Açısı	60° - 90° - 120°

Electrical Specifications / Elektriksel Özellikler

Input Voltage / Giriş Gerilimi	220-240Vac
Frequency / Frekans	50-60Hz
Class / Sınıf	I
System Lifetime / Sistem Ömrü	>50.000h
Power Factor / Güç Faktörü	>0,95
Operating Temp. / Çalışma Sıcaklığı	-20°C / +45°C
Standards / Standartlar	EN60598-2-5, EN62262, EN60529, LM79

Options / Opsiyonlar

DALI	✓
1-10V	-
Step DIM	✓
2 Hour Emergency Kit / 2 Saat Acil Kit	-
3 Hour Emergency Kit / 3 Saat Acil Kit	-
Electrical Protection / Elektriksel Sınıf	I
Microwave Sensor / Radar Sensör	-



Product Code Ürün Kodu	Power Güç (W)	Color Temp. Işık Rengi (K)	Lum. Out. Işık Akısı ≥(lm)	Lumen Eff. Verimlilik (lm/W)	Fixture Dimensions Armatür Ölçüleri (mm)			Weight Ağırlık (kg)	Pack. Qty Ambalaj Adedi
					a	b	h		
GPG 3110AD SG30	100W SMD LED	3000K	11000	>110	269	315	50	-	1
GPG 3110AD SG40	100W SMD LED	4000K	11000	>110	269	315	50	-	1
GPG 3110AD SG60	100W SMD LED	6500K	11000	>110	269	315	50	-	1
GPG 3715AD SG30	150W SMD LED	3000K	16500	>110	322	370	56	-	1
GPG 3715AD SG40	150W SMD LED	4000K	16500	>110	322	370	56	-	1
GPG 3715AD SG60	150W SMD LED	6500K	16500	>110	322	370	56	-	1
GPG 4120AD SG30	200W SMD LED	3000K	22000	>110	352	416	58	-	1
GPG 4120AD SG40	200W SMD LED	4000K	22000	>110	352	416	58	-	1
GPG 4120AD SG60	200W SMD LED	6500K	22000	>110	352	416	58	-	1
GPG 4830AD SG30	300W SMD LED	3000K	33000	>110	408	481	60	-	1
GPG 4830AD SG40	300W SMD LED	4000K	33000	>110	408	481	60	-	1
GPG 4830AD SG60	300W SMD LED	6500K	33000	>110	408	481	60	-	1
GPG 4940AD SG30	400W SMD LED	3000K	44000	>110	520	490	65	-	1
GPG 4940AD SG40	400W SMD LED	4000K	44000	>110	520	490	65	-	1
GPG 4940AD SG60	400W SMD LED	6500K	44000	>110	520	490	65	-	1
GPG 6260AD SG30	600W SMD LED	3000K	66000	>110	628	534	70	-	1
GPG 6260AD SG40	600W SMD LED	4000K	66000	>110	628	534	70	-	1
GPG 6260AD SG60	600W SMD LED	6500K	66000	>110	628	534	70	-	1

Product codes, light color, size and options vary. Technical data are within ±10% tolerance values. For more information, please contact the sales team.
Ürün kodları, ışık rengi, ebat ve opsiyona göre değişkendir. Teknik veriler ±%10 tolerans değerleri içindedir. Daha fazla bilgi için satış ekibi ile iletişime geçiniz.

PERGE

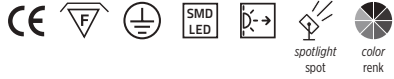
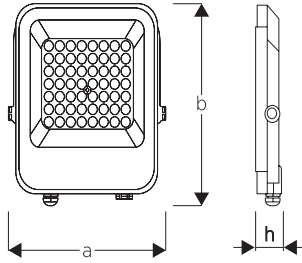
FLOODLIGHTS
PROJEKTÖRLER

DOB Floodlights
DOB Projektörler



Descriptions / Açıklama

- PF>0.95
- 2 years warranty
- Aluminium body
- +110 lm/W efficacy
- It has the shortest payback period thanks to the high-efficiency factor and affordable price
- PF>0.95
- 2 yıl garanti süresi
- Alüminyum gövde
- +110 lm/W verimlilik
- Yüksek etkinlik faktörü ve uygun fiyatı ile en hızlı amortisman süresine sahiptir.



Mechanical Specifications / Mekanik Özellikler

Body / Gövde	Aluminium / Alüminyum
IP Rating / IP Sınıfı	IP65
IK Rating Body / IK Gövde Sınıfı	IK07
Fire Protection / Alev Koruması	650°C
Cable Gland / Kablo Rakor	-
Cable / Kablo	-
RAL Code / Ral Kodu	9006
Mounting Type / Montaj Tipi	Pole/Ground Direk/Zemin

Optical Specifications / Optik Özellikler

Light Source / Işık Kaynağı	Mid Power LED
Reflector / Reflektör	✓
Lens / Lens	✓
Diffuser / Difüzör	✓
CRI	>80
Colour Temp. / Renk Sıcaklığı	3000K / 4000K / 6500K
Photobiological Risk / Fotobiyolojik Risk	RG1
Beam Angle / Işık Açısı	-

Electrical Specifications / Elektriksel Özellikler

Input Voltage / Giriş Gerilimi	220-240Vac
Frequency / Frekans	50-60Hz
Class / Sınıf	I
System Lifetime / Sistem Ömrü	>30.000h
Power Factor / Güç Faktörü	>0,95
Operating Temp. / Çalışma Sıcaklığı	-20°C / +45°C
Standards / Standartlar	EN60598-2-5, EN62262, EN60529, LM79

Options / Opsiyonlar

DALI	-
1-10V	-
Step DIM	-
2 Hour Emergency Kit / 2 Saat Acil Kit	-
3 Hour Emergency Kit / 3 Saat Acil Kit	-
Electrical Protection / Elektriksel Sınıf	-
Microwave Sensor / Radar Sensör	-

Product Code Ürün Kodu	Power Güç (W)	Color Temp. Işık Rengi (K)	Lum. Out. Işık Akısı ≥(lm)	Lumen Eff. Verimlilik (lm/W)	Fixture Dimensions Armatür Ölçüleri (mm)			Weight Ağırlık (kg)	Pack. Qty Ambalaj Adedi
					a	b	h		
GPG 2050FP SG30	50W SMD LED	3000K	5500	>110	204	228	29	-	1
GPG 2050FP SG40	50W SMD LED	4000K	5500	>110	204	228	29	-	1
GPG 2050FP SG60	50W SMD LED	6500K	5500	>110	204	228	29	-	1
GPG 2510FP SG30	100W SMD LED	3000K	11000	>110	253	284	31	-	1
GPG 2510FP SG40	100W SMD LED	4000K	11000	>110	253	284	31	-	1
GPG 2510FP SG60	100W SMD LED	6500K	11000	>110	253	284	31	-	1
GPG 2715FP SG30	150W SMD LED	3000K	16500	>110	272	309	32	-	1
GPG 2715FP SG40	150W SMD LED	4000K	16500	>110	272	309	32	-	1
GPG 2715FP SG60	150W SMD LED	6500K	16500	>110	272	309	32	-	1
GPG 2920FP SG30	200W SMD LED	3000K	22000	>110	297	338	32	-	1
GPG 2920FP SG40	200W SMD LED	4000K	22000	>110	297	338	32	-	1
GPG 2920FP SG60	200W SMD LED	6500K	22000	>110	297	338	32	-	1
GPG 3230FP SG30	300W SMD LED	3000K	33000	>110	321	406	41,5	-	1
GPG 3230FP SG40	300W SMD LED	4000K	33000	>110	321	406	41,5	-	1
GPG 3230FP SG60	300W SMD LED	6500K	33000	>110	321	406	41,5	-	1
GPG 4240FP SG30	400W SMD LED	3000K	44000	>110	425	534	41,5	-	1
GPG 4240FP SG40	400W SMD LED	4000K	44000	>110	425	534	41,5	-	1
GPG 4240FP SG60	400W SMD LED	6500K	44000	>110	425	534	41,5	-	1

Product codes, light color, size and options vary. Technical data are within ±10% tolerance values. For more information, please contact the sales team.
Ürün kodları, ışık rengi, ebat ve opsiyonlara göre değişmektedir. Teknik veriler ±%10 tolerans değerleri içindedir. Daha fazla bilgi için satış ekibi ile iletişime geçiniz.

MODA

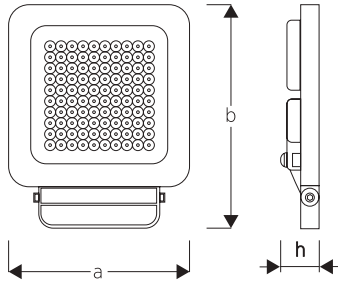
FLOODLIGHTS PROJEKTÖRLER

Modular Floodlights Modüler Projektörler



Descriptions / Açıklama

- ENEC certified driver
- PF>0.95
- 2 years warranty
- Aluminium body
- +110 lm/W efficacy
- It has the shortest payback period thanks to the high-efficiency factor and affordable price
- ENEC belgeli driver
- PF>0.95
- 2 yıl garanti süresi
- Alüminyum gövde
- +110 lm/W verimlilik
- Yüksek etkinlik faktörü ve uygun fiyatı ile en hızlı amortisman süresine sahiptir.



Mechanical Specifications / Mekanik Özellikler

Body / Gövde	Aluminium / Alüminyum
IP Rating / IP Sınıfı	IP65
IK Rating Body / IK Gövde Sınıfı	IK08
Fire Protection / Alev Koruması	650°C
Cable Gland / Kablo Rakor	-
Cable / Kablo	-
RAL Code / Ral Kodu	9005
Mounting Type / Montaj Tipi	Pole/Ground Direk/Zemin

Optical Specifications / Optik Özellikler

Light Source / Işık Kaynağı	Mid Power LED
Reflector / Reflektör	✓
Lens / Lens	✓
Diffuser / Difüzör	✓
CRI	>80
Colour Temp. / Renk Sıcaklığı	3000K / 4000K / 6500K
Photobiological Risk / Fotobiyolojik Risk	RG1
Beam Angle / Işık Açısı	Narrow / Medium Angle

Electrical Specifications / Elektriksel Özellikler

Input Voltage / Giriş Gerilimi	220-240Vac
Frequency / Frekans	50-60Hz
Class / Sınıf	I
System Lifetime / Sistem Ömrü	>50.000h
Power Factor / Güç Faktörü	>0,95
Operating Temp. / Çalışma Sıcaklığı	-20°C / +45°C
Standards / Standartlar	EN60598-2-5, EN62262, EN60529, LM79

Options / Opsiyonlar

DALI	✓
1-10V	-
Step DIM	✓
2 Hour Emergency Kit / 2 Saat Acil Kit	-
3 Hour Emergency Kit / 3 Saat Acil Kit	-
Electrical Protection / Elektriksel Sınıf	I
Microwave Sensor / Radar Sensör	-

Product Code Ürün Kodu	Power Güç (W)	Color Temp. Işık Rengi (K)	Lum. Out. Işık Akısı ≥(lm)	Lumen Eff. Verimlilik (lm/W)	Fixture Dimensions Armatür Ölçüleri (mm)			Weight Ağırlık (kg)	Pack. Qty Ambalaj Adedi
					a	b	h		
GPG 2210AD SS30	100W SMD LED	3000K	11000	>110	220	270	34	-	1
GPG 2210AD SS40	100W SMD LED	4000K	11000	>110	220	270	34	-	1
GPG 2210AD SS60	100W SMD LED	6500K	11000	>110	220	270	34	-	1
GPG 4520AD SS30	200W SMD LED	3000K	22000	>110	235	455	56	-	1
GPG 4520AD SS40	200W SMD LED	4000K	22000	>110	235	455	56	-	1
GPG 4520AD SS60	200W SMD LED	6500K	22000	>110	235	455	56	-	1
GPG 7160AD SS30	600W SMD LED	3000K	66000	>110	715	455	56	-	1
GPG 7160AD SS40	600W SMD LED	4000K	66000	>110	715	455	56	-	1
GPG 7160AD SS60	600W SMD LED	6500K	66000	>110	715	455	56	-	1
GPG 9580AD SS30	800W SMD LED	3000K	88000	>110	955	455	56	-	1
GPG 9580AD SS40	800W SMD LED	4000K	88000	>110	955	455	56	-	1
GPG 9580AD SS60	800W SMD LED	6500K	88000	>110	955	455	56	-	1

GECEM

STREETLIGHTS
YOL VE CADDE
ARMATÜRLERİ

CITY

STREETLIGHTS

YOL VE CADDE ARMATÜRLERİ

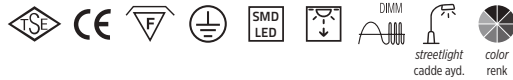
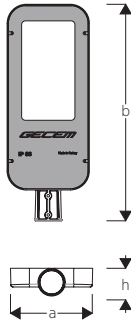
Street Lights

Yol ve Cadde Armatürleri



Descriptions / Açıklama

- ENEC certified driver
- PF>0.95
- 2 years warranty
- Aluminium body
- +110 lm/W efficacy
- It has the shortest payback period thanks to the high-efficiency factor and affordable price
- ENEC belgeli driver
- PF>0.95
- 2 yıl garanti süresi
- Alüminyum gövde
- +110 lm/W verimlilik
- Yüksek etkinlik faktörü ve uygun fiyatı ile en hızlı amortisman süresine sahiptir.



Mechanical Specifications / Mekanik Özellikler

Body / Gövde	Aluminium / Alüminyum
IP Rating / IP Sınıfı	IP66
IK Rating Body / IK Gövde Sınıfı	IK09
Fire Protection / Alev Koruması	650°C
Cable Gland / Kablo Rakor	P66
Cable / Kablo	3x1mm ²
RAL Code / Ral Kodu	9005/9006
Mounting Type / Montaj Tipi	Pole / Direk

Optical Specifications / Optik Özellikler

Light Source / Işık Kaynağı	Mid Power LED
Reflector / Reflektör	-
Lens / Lens	-
Diffuser / Difüzör	Temp. Glass / Temp. Cam
CRI	>80
Colour Temp. / Renk Sıcaklığı	3000K / 4000K / 6500K
Photobiological Risk / Fotobiyolojik Risk	RG1
Beam Angle / Işık Açısı	120°

Electrical Specifications / Elektriksel Özellikler

Input Voltage / Giriş Gerilimi	220-240Vac
Frequency / Frekans	50-60Hz
Class / Sınıf	I
System Lifetime / Sistem Ömrü	>62.000h
Power Factor / Güç Faktörü	>0,95
Operating Temp. / Çalışma Sıcaklığı	-20°C / +45°C
Standards / Standartlar	EN60598-2-3, EN62262, EN60529, LM79, LM80

Options / Opsiyonlar

DALI	✓
1-10V	✓
Astro DIM DIM	✓
2 Hour Emergency Kit / 2 Saat Acil Kit	-
3 Hour Emergency Kit / 3 Saat Acil Kit	-
Electrical Protection / Elektriksel Sınıf	-
Microwave Sensor / Radar Sensör	-

Product Code Ürün Kodu	Power Güç (W)	Color Temp. Işık Rengi (K)	Lum. Out. Işık Akısı ≥(lm)	Lumen Eff. Verimlilik (lm/W)	Fixture Dimensions Armatür Ölçüleri (mm)			Weight Ağırlık (kg)	Pack. Qty Ambalaj Adedi
					a	b	h		
GSA 2545AA SG30	45W SMD LED	3000K	4950	>110	225	590	75	-	1
GSA 2545AA SG40	45W SMD LED	4000K	4950	>110	225	590	75	-	1
GSA 2545AA SG60	45W SMD LED	6500K	4950	>110	225	590	75	-	1
GSA 2560AA SG30	60W SMD LED	3000K	6600	>110	225	590	75	-	1
GSA 2560AA SG40	60W SMD LED	4000K	6600	>110	225	590	75	-	1
GSA 2560AA SG60	60W SMD LED	6500K	6600	>110	225	590	75	-	1
GSA 2580AA SG30	80W SMD LED	3000K	8800	>110	225	590	75	-	1
GSA 2580AA SG40	80W SMD LED	4000K	8800	>110	225	590	75	-	1
GSA 2580AA SG60	80W SMD LED	6500K	8800	>110	225	590	75	-	1
GSA 2510AA SG30	100W SMD LED	3000K	11000	>110	225	590	75	-	1
GSA 2510AA SG40	100W SMD LED	4000K	11000	>110	225	590	75	-	1
GSA 2510AA SG60	100W SMD LED	6500K	11000	>110	225	590	75	-	1

CADIA

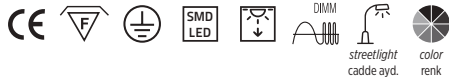
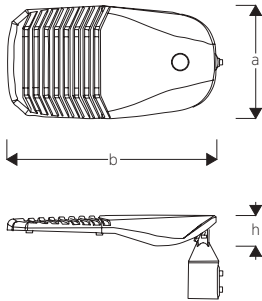
STREETLIGHTS
YOL VE CADDE ARMATÜRLERİ

Street Lights
Yol ve Cadde Armatürleri



Descriptions / Açıklama

- ENEC certified driver
- PF>0.95
- 2 years warranty
- Aluminium body
- +120 lm/W efficacy
- It has the shortest payback period thanks to the high-efficiency factor and affordable price
- ENEC belgeli driver
- PF>0.95
- 2 yıl garanti süresi
- Alüminyum gövde
- +120 lm/W verimlilik
- Yüksek etkinlik faktörü ve uygun fiyatı ile en hızlı amortisman süresine sahiptir.



Mechanical Specifications / Mekanik Özellikler

Body / Gövde	Aluminyum / Alüminyum
IP Rating / IP Sınıfı	IP66
IK Rating Body / IK Gövde Sınıfı	IK09
Fire Protection / Alev Koruması	650°C
Cable Gland / Kablo Rakor	PG7
Cable / Kablo	3x1mm ²
RAL Code / Ral Kodu	9006
Mounting Type / Montaj Tipi	Pole / Direk

Optical Specifications / Optik Özellikler

Light Source / Işık Kaynağı	Mid Power LED
Reflector / Reflektör	-
Lens / Lens	PC, PMMA
Diffuser / Difüzör	Temp. Glass / Temp. Cam
CRI	>80
Colour Temp. / Renk Sıcaklığı	3000K / 4000K / 6500K
Photobiological Risk / Fotobiyolojik Risk	RG1
Beam Angle / Işık Açısı	70° x 150°

Electrical Specifications / Elektriksel Özellikler

Input Voltage / Giriş Gerilimi	220-240Vac
Frequency / Frekans	50-60Hz
Class / Sınıf	I
System Lifetime / Sistem Ömrü	>62.000h
Power Factor / Güç Faktörü	>0,95
Operating Temp. / Çalışma Sıcaklığı	-20°C / +45°C
Standards / Standartlar	EN60598-2-3, EN62262, EN60529, LM79, LM80

Options / Opsiyonlar

DALI	✓
1-10V	✓
Astro DIM DIM	✓
2 Hour Emergency Kit / 2 Saat Acil Kit	-
3 Hour Emergency Kit / 3 Saat Acil Kit	-
Electrical Protection / Elektriksel Sınıf	-
Microwave Sensor / Radar Sensör	-

Product Code Ürün Kodu	Power Güç (W)	Color Temp. Işık Rengi (K)	Lum. Out. Işık Akısı ≥(lm)	Lumen Eff. Verimlilik (lm/W)	Fixture Dimensions Armatür Ölçüleri (mm)			Weight Ağırlık (kg)	Pack. Qty Ambalaj Adedi
					a	b	h		
GSA 1160CL SG30	60W SMD LED	3000K	7200	>120	182	436	98	-	1
GSA 1160CL SG40	60W SMD LED	4000K	7200	>120	182	436	98	-	1
GSA 1160CL SG60	60W SMD LED	6500K	7200	>120	182	436	98	-	1
GSA 1210CL SG30	100W SMD LED	3000K	12000	>120	282	516	76	-	1
GSA 1210CL SG40	100W SMD LED	4000K	12000	>120	282	516	76	-	1
GSA 1210CL SG60	100W SMD LED	6500K	12000	>120	282	516	76	-	1
GSA 1213CL SG30	130W SMD LED	3000K	15600	>120	282	516	76	-	1
GSA 1213CL SG40	130W SMD LED	4000K	15600	>120	282	516	76	-	1
GSA 1213CL SG60	130W SMD LED	6500K	15600	>120	282	516	76	-	1
GSA 1315CL SG30	150W SMD LED	3000K	18000	>120	309	744	105	-	1
GSA 1315CL SG40	150W SMD LED	4000K	18000	>120	309	744	105	-	1
GSA 1315CL SG60	150W SMD LED	6500K	18000	>120	309	744	105	-	1
GSA 1318CL SG30	180W SMD LED	3000K	21600	>120	309	744	105	-	1
GSA 1318CL SG40	180W SMD LED	4000K	21600	>120	309	744	105	-	1
GSA 1318CL SG60	180W SMD LED	6500K	21600	>120	309	744	105	-	1

Product codes, light color, size and options vary. Technical data are within ±10% tolerance values. For more information, please contact the sales team.
Ürün kodları, ışık rengi, ebat ve opsiyona göre değişmektedir. Teknik veriler ±%10 tolerans değerleri içindedir. Daha fazla bilgi için satış ekibi ile iletişime geçiniz.


PROBA CL

STREETLIGHTS

YOL VE CADDE ARMATÜRLERİ

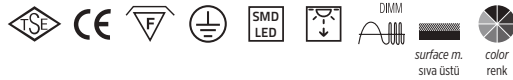
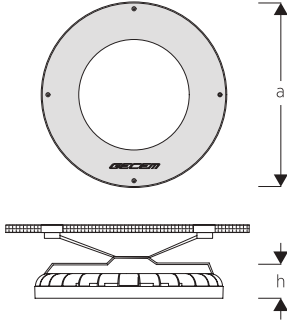
Industrial Round High Bay Fixture

Endüstriyel Yuvarlak Yüksek Tavan Armatürü



Descriptions / Açıklama

- ENEC certified driver
- PF>0.95
- 2 years warranty
- Aluminium body
- +110 lm/W efficacy
- It has the shortest payback period thanks to the high-efficiency factor and affordable price
- ENEC belgeli driver
- PF>0.95
- 2 yıl garanti süresi
- Alüminyum gövde
- +110 lm/W verimlilik
- Yüksek etkinlik faktörü ve uygun fiyatı ile en hızlı amortisman süresine sahiptir.



Mechanical Specifications / Mekanik Özellikler

Body / Gövde	Aluminium / Alüminyum
IP Rating / IP Sınıfı	IP66
IK Rating Body / IK Gövde Sınıfı	IK08
Fire Protection / Alev Koruması	650°C
Cable Gland / Kablo Rakor	PG7
Cable / Kablo	3x1mm ²
RAL Code / Ral Kodu	9006
Mounting Type / Montaj Tipi	Surface / Sıva Üstü

Optical Specifications / Optik Özellikler

Light Source / Işık Kaynağı	Mid Power LED
Reflector / Reflektör	-
Lens / Lens	-
Diffuser / Difüzör	Temp. Glass / Temp. Cam
CRI	>80
Colour Temp. / Renk Sıcaklığı	3000K / 4000K / 6500K
Photobiological Risk / Fotobiyolojik Risk	RG1
Beam Angle / Işık Açısı	120°

Electrical Specifications / Elektriksel Özellikler

Input Voltage / Giriş Gerilimi	220-240Vac
Frequency / Frekans	50-60Hz
Class / Sınıf	I
System Lifetime / Sistem Ömrü	>62.000h
Power Factor / Güç Faktörü	>0,95
Operating Temp. / Çalışma Sıcaklığı	-20°C / +45°C
Standards / Standartlar	EN60598-2-1, EN62262, EN60529, LM79, LM80

Options / Opsiyonlar

DALI	✓
1-10V	✓
Step DIM	-
2 Hour Emergency Kit / 2 Saat Acil Kit	-
3 Hour Emergency Kit / 3 Saat Acil Kit	-
Electrical Protection / Elektriksel Sınıf	-
Microwave Sensor / Radar Sensör	-

Product Code Ürün Kodu	Power Güç (W)	Color Temp. Işık Rengi (K)	Lum. Out. Işık Akısı ≥(lm)	Lumen Eff. Verimlilik (lm/W)	Fixture Dimensions Armatür Ölçüleri (mm)	Weight Ağırlık (kg)	Pack. Qty Ambalaj Adedi
					a	b	h
GPG 4460CA SG30	60W SMD LED	3000K	6600	>110	365	-	115
GPG 4460CA SG40	60W SMD LED	4000K	6600	>110	365	-	115
GPG 4460CA SG60	60W SMD LED	6500K	6600	>110	365	-	115
GPG 4490CA SG30	90W SMD LED	3000K	9900	>110	365	-	115
GPG 4490CA SG40	90W SMD LED	4000K	9900	>110	365	-	115
GPG 4490CA SG60	90W SMD LED	6500K	9900	>110	365	-	115
GPG 4412CA SG30	120W SMD LED	3000K	13200	>110	365	-	115
GPG 4412CA SG40	120W SMD LED	4000K	13200	>110	365	-	115
GPG 4412CA SG60	120W SMD LED	6500K	13200	>110	365	-	115
GPG 4415CA SG30	150W SMD LED	3000K	16500	>110	365	-	115
GPG 4415CA SG40	150W SMD LED	4000K	16500	>110	365	-	115
GPG 4415CA SG60	150W SMD LED	6500K	16500	>110	365	-	115

Product codes, light color, size and options vary. Technical data are within ±10% tolerance values. For more information, please contact the sales team.
Ürün kodları, ışık rengi, ebat ve opsiyona göre değişkendir. Teknik veriler ±%10 tolerans değerleri içindedir. Daha fazla bilgi için satış ekibi ile iletişime geçiniz.

TEDA

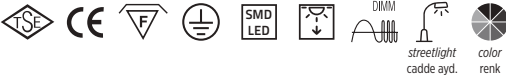
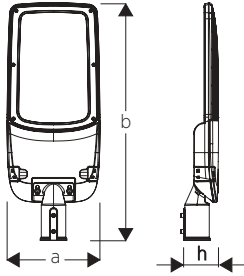
STREETLIGHTS
YOL VE CADDE ARMATÜRLERİ

Street Lights
Yol ve Cadde Armatürleri



Descriptions / Açıklama

- ENEC certified driver
- PF>0.95
- 5 years warranty
- Aluminium body
- +110 lm/W efficacy
- It has the shortest payback period thanks to the high-efficiency factor and affordable price
- ENEC belgeli driver
- PF>0.95
- 5 yıl garanti süresi
- Alüminyum gövde
- +110 lm/W verimlilik
- Yüksek etkinlik faktörü ve uygun fiyatı ile en hızlı amortisman süresine sahiptir.



Mechanical Specifications / Mekanik Özellikler

Body / Gövde	Aluminium / Alüminyum
IP Rating / IP Sınıfı	IP66
IK Rating Body / IK Gövde Sınıfı	IK09
Fire Protection / Alev Koruması	650°C
Cable Gland / Kablo Rakor	PG7
Cable / Kablo	3x1mm ²
RAL Code / Ral Kodu	9006
Mounting Type / Montaj Tipi	Pole / Direk

Optical Specifications / Optik Özellikler

Light Source / Işık Kaynağı	Mid Power LED
Reflector / Reflektör	-
Lens / Lens	PC
Diffuser / Difüzör	Temp. Glass / Temp. Cam
CRI	>80
Colour Temp. / Renk Sıcaklığı	3000K / 4000K / 6500K
Photobiological Risk / Fotobiyolojik Risk	RG1
Beam Angle / Işık Açısı	-

Electrical Specifications / Elektriksel Özellikler

Input Voltage / Giriş Gerilimi	220-240Vac
Frequency / Frekans	50-60Hz
Class / Sınıf	I
System Lifetime / Sistem Ömrü	>62.000h
Power Factor / Güç Faktörü	>0,95
Operating Temp. / Çalışma Sıcaklığı	-20°C / +45°C
Standards / Standartlar	EN60598-2-3, EN62262, EN60529, LM79, LM80

Options / Opsiyonlar

DALI	✓
1-10V	✓
Astro DIM	✓
2 Hour Emergency Kit / 2 Saat Acil Kit	-
3 Hour Emergency Kit / 3 Saat Acil Kit	-
Electrical Protection / Elektriksel Sınıf	-
Microwave Sensor / Radar Sensör	-

Product Code Ürün Kodu	Power Güç (W)	Color Temp. Işık Rengi (K)	Lum. Out. Işık Akısı ≥(lm)	Lumen Eff. Verimlilik (lm/W)	Fixture Dimensions Armatür Ölçüleri (mm)			Weight Ağırlık (kg)	Pack. Qty Ambalaj Adedi
					a	b	h		
GSA 5160BA SG30	60W SMD LED	3000K	6600	>110	210	516	98	-	1
GSA 5160BA SG40	60W SMD LED	4000K	6600	>110	210	516	98	-	1
GSA 5160BA SG60	60W SMD LED	6500K	6600	>110	210	516	98	-	1
GSA 5612BA SG30	120W SMD LED	3000K	13200	>110	260	566	98	-	1
GSA 5612BA SG40	120W SMD LED	4000K	13200	>110	260	566	98	-	1
GSA 5612BA SG60	120W SMD LED	6500K	13200	>110	260	566	98	-	1
GSA 6618BA SG30	180W SMD LED	3000K	19800	>110	260	666	98	-	1
GSA 6618BA SG40	180W SMD LED	4000K	19800	>110	260	666	98	-	1
GSA 6618BA SG60	180W SMD LED	6500K	19800	>110	260	666	98	-	1
GSA 7124BA SG30	240W SMD LED	3000K	26400	>110	260	716	98	-	1
GSA 7124BA SG40	240W SMD LED	4000K	26400	>110	260	716	98	-	1
GSA 7124BA SG60	240W SMD LED	6500K	26400	>110	260	716	98	-	1

Product codes, light color, size and options vary. Technical data are within ±10% tolerance values. For more information, please contact the sales team.
Ürün kodları, ışık rengi, ebat ve opsiyona göre değişmektedir. Teknik veriler ±%10 tolerans değerleri içindedir. Daha fazla bilgi için satış ekibi ile iletişime geçiniz.

DOBA

STREETLIGHTS

YOL VE CADDE ARMATÜRLERİ

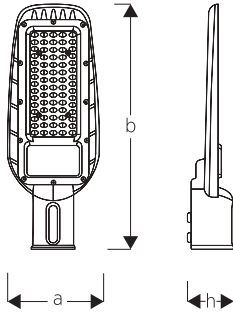
Street Lights

Yol ve Cadde Armatürleri



Descriptions / Açıklama

- PF>0.95
- 2 years warranty
- Aluminium body
- +100 lm/W efficacy
- It has the shortest payback period thanks to the high-efficiency factor and affordable price
- PF>0.95
- 2 yıl garanti süresi
- Alüminyum gövde
- +100 lm/W verimlilik
- Yüksek etkinlik faktörü ve uygun fiyatı ile en hızlı amortisman süresine sahiptir.



Mechanical Specifications / Mekanik Özellikler

Body / Gövde	Aluminium / Alüminyum
IP Rating / IP Sınıfı	IP65
IK Rating Body / IK Gövde Sınıfı	IK08
Fire Protection / Alev Koruması	650°C
Cable Gland / Kablo Rakor	PG7
Cable / Kablo	3x1mm ²
RAL Code / Ral Kodu	9006
Mounting Type / Montaj Tipi	Pole / Direk

Optical Specifications / Optik Özellikler

Light Source / Işık Kaynağı	Mid Power LED
Reflector / Reflektör	-
Lens / Lens	PC, PMMA
Diffuser / Difüzör	✓
CRI	>80
Colour Temp. / Renk Sıcaklığı	3000K / 4000K / 6500K
Photobiological Risk / Fotobiyolojik Risk	RG1
Beam Angle / Işık Açısı	Asymetric

Electrical Specifications / Elektriksel Özellikler

Input Voltage / Giriş Gerilimi	220-240Vac
Frequency / Frekans	50-60Hz
Class / Sınıf	I
System Lifetime / Sistem Ömrü	>38.000h
Power Factor / Güç Faktörü	>0,95
Operating Temp. / Çalışma Sıcaklığı	-10°C / +40°C
Standards / Standartlar	EN60598-2-3, EN62262, EN60529, LM79, LM80

Options / Opsiyonlar

DALI	-
1-10V	-
Step DIM	-
2 Hour Emergency Kit / 2 Saat Acil Kit	-
3 Hour Emergency Kit / 3 Saat Acil Kit	-
Electrical Protection / Elektriksel Sınıf	-
Microwave Sensor / Radar Sensör	-

Product Code Ürün Kodu	Power Güç (W)	Color Temp. Işık Rengi (K)	Lum. Out. Işık Akısı ≥(lm)	Lumen Eff. Verimlilik (lm/W)	Fixture Dimensions Armatür Ölçüleri (mm)			Weight Ağırlık (kg)	Pack. Qty Ambalaj Adedi
					a	b	h		
GSA 1550SD SG30	50W SMD LED	3000K	5000	>100	154	400	76	-	1
GSA 1550SD SG40	50W SMD LED	4000K	5000	>100	154	400	76	-	1
GSA 1550SD SG60	50W SMD LED	6500K	5000	>100	154	400	76	-	1
GSA 1910SD SG30	100W SMD LED	3000K	10000	>100	196	500	76	-	1
GSA 1910SD SG40	100W SMD LED	4000K	10000	>100	196	500	76	-	1
GSA 1910SD SG60	100W SMD LED	6500K	10000	>100	196	500	76	-	1
GSA 2115SD SG30	150W SMD LED	3000K	15000	>100	214	542	76	-	1
GSA 2115SD SG40	150W SMD LED	4000K	15000	>100	214	542	76	-	1
GSA 2115SD SG60	150W SMD LED	6500K	15000	>100	214	542	76	-	1
GSA 2320SD SG30	200W SMD LED	3000K	20000	>100	235	609	76	-	1
GSA 2320SD SG40	200W SMD LED	4000K	20000	>100	235	609	76	-	1
GSA 2320SD SG60	200W SMD LED	6500K	20000	>100	235	609	76	-	1

Product codes, light color, size and options vary. Technical data are within ±10% tolerance values. For more information, please contact the sales team.
Ürün kodları, ışık rengi, ebat ve opsiyona göre değişkendir. Teknik veriler ±%10 tolerans değerleri içindedir. Daha fazla bilgi için satış ekibi ile iletişime geçiniz.

GECEM

**SOLAR
LUMINAIRES
SOLAR
ARMATÜRLER**

SOFOS

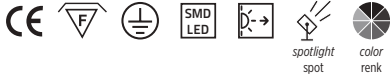
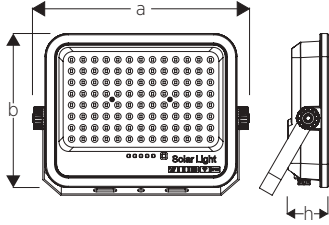
SOLAR LUMINAIRES
SOLAR ARMATÜRLER

Solar Floodlights
Solar Projektörler



Descriptions / Açıklama

- 2 years warranty
- ABS body
- +130 lm/W efficacy
- It has the shortest payback period thanks to the high-efficiency factor and affordable price
- 2 yıl garanti süresi
- ABS gövde
- +130 lm/W verimlilik
- Yüksek etkinlik faktörü ve uygun fiyatı ile en hızlı amortisman süresine sahiptir.



Mechanical Specifications / Mekanik Özellikler

Body / Gövde	ABS
IP Rating / IP Sınıfı	IP65
IK Rating Body / IK Gövde Sınıfı	IK06
Fire Protection / Alev Koruması	-
Cable Gland / Kablo Rakor	-
Cable / Kablo	-
RAL Code / Ral Kodu	-
Mounting Type / Montaj Tipi	Wall Mounted/Duvar Üstü

Optical Specifications / Optik Özellikler

Light Source / Işık Kaynağı	Mid Power LED
Reflector / Reflektör	Pet
Lens / Lens	PC
Diffuser / Difüzör	✓
CRI	>70
Colour Temp. / Renk Sıcaklığı	6500K
Photobiological Risk / Fotobiyolojik Risk	-
Beam Angle / Işık Açısı	Medium

Electrical Specifications / Elektriksel Özellikler

Solar Panel/Battery Voltage	5V / 3.2V
Solar Panel / Batarya Gerilimi	
Working Time / Charging Time	12-14h / 4-6h
Çalışma Süresi / Şarj Süresi	
Class / Sınıf	III
System Lifetime / Sistem Ömrü	>20.000h
Power Factor / Güç Faktörü	-
Operation Temp. / Çalışma Sıcaklığı	0°C / +45°C

Options / Opsiyonlar

DALI	-
1-10V	-
Step DIM	-
2 Hour Emergency Kit / 2 Saat Acil Kit	-
3 Hour Emergency Kit / 3 Saat Acil Kit	-
Electrical Protection / Elektriksel Sınıf	-
Microwave Sensor / Radar Sensör	-

Product Code Ürün Kodu	Power Güç (W)	Color Temp. Işık Rengi (K)	Lum. Out. Işık Akısı ≥(lm)	Lumen Eff. Verimlilik (lm/W)	Fixture Dimensions Armatür Ölçüleri (mm)			Weight Ağırlık (kg)	Pack. Qty Ambalaj Adedi
					a	b	h		
GPG 1240PS SS60	40W SMD LED 4AH 4W	6500K	550	>130	186	128	47	-	1
GPG 2310PS SS60	100W SMD LED 10AH 10W	6500K	1100	>130	231	159	53	-	1
GPG 2815PS SS60	150W SMD LED 15AH 15W	6500K	2200	>130	281	200	53	-	1
GPG 3120PS SS60	200W SMD LED 20AH 20W	6500K	2500	>130	316	227	53	-	1
GPG 3530PS SS60	300W SMD LED 30AH 30W	6500K	3800	>130	351	255	53	-	1

SOSET


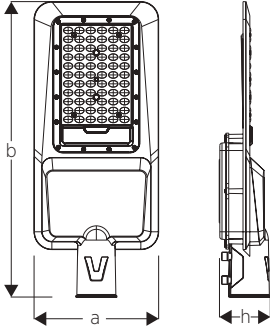
SOLAR LUMINAIRES
SOLAR ARMATÜRLER

Solar Streetlights
Solar Sokak Armatürleri



Descriptions / Açıklama

- 2 years warranty
- Aluminium body
- +130 lm/W efficacy
- It has the shortest payback period thanks to the high-efficiency factor and affordable price
- 2 yıl garanti süresi
- Alüminyum gövde
- +130 lm/W verimlilik
- Yüksek etkinlik faktörü ve uygun fiyatı ile en hızlı amortisman süresine sahiptir.



Mechanical Specifications / Mekanik Özellikler

Body / Gövde	Aluminium / Alüminyum
IP Rating / IP Sınıfı	IP65
IK Rating Body / IK Gövde Sınıfı	IK07
Fire Protection / Alev Koruması	-
Cable Gland / Kablo Rakor	-
Cable / Kablo	-
RAL Code / Ral Kodu	-
Mounting Type / Montaj Tipi	Pole / Direk

Optical Specifications / Optik Özellikler

Light Source / Işık Kaynağı	Mid Power LED
Reflector / Reflektör	-
Lens / Lens	PC
Diffuser / Difüzör	-
CRI	>70
Colour Temp. / Renk Sıcaklığı	6500K
Photobiological Risk / Fotobiyolojik Risk	-
Beam Angle / Işık Açısı	-

Electrical Specifications / Elektriksel Özellikler

Solar Panel/Battery Voltage	5V / 3.2V
Solar Panel / Batarya Gerilimi	
Working Time / Charging Time	12h / 14h
Çalışma Süresi / Şarj Süresi	
Class / Sınıf	III
System Lifetime / Sistem Ömrü	>20.000h
Power Factor / Güç Faktörü	>0,90
Operation Temp. / Çalışma Sıcaklığı	0°C / +45°C

Options / Opsiyonlar

DALI	-
1-10V	-
Step DIM	-
2 Hour Emergency Kit / 2 Saat Acil Kit	-
3 Hour Emergency Kit / 3 Saat Acil Kit	-
Electrical Protection / Elektriksel Sınıf	-
Microwave Sensor / Radar Sensör	-

Product Code Ürün Kodu	Power Güç (W)	Color Temp. Işık Rengi (K)	Lum. Out. Işık Akısı ≥(lm)	Lumen Eff. Verimlilik (lm/W)	Fixture Dimensions Armatür Ölçüleri (mm)			Weight Ağırlık (kg)	Pack. Qty Ambalaj Adedi
					a	b	h		
GSA 4930SO SG60	300W SMD LED 30AH 30W	6500K	3900	>130	210	493	87	-	1
GSA 4945SO SG60	450W SMD LED 45AH 45W	6500K	6000	>130	210	493	87	-	1

SOLSE

SOLAR LUMINAIRES
SOLAR ARMATÜRLER

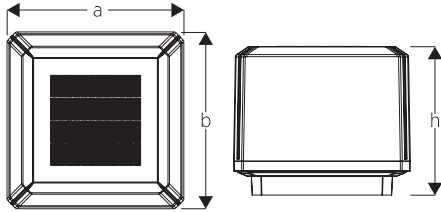
Solar Post Light

Solar Set Üstü Armatürler



Descriptions / Açıklama

- PF>0.90
- 2 years warranty
- ABS body
- +100 lm/W efficacy
- It has the shortest payback period thanks to the high-efficiency factor and affordable price
- PF>0.90
- 2 yıl garanti süresi
- ABS gövde
- +100 lm/W verimlilik
- Yüksek etkinlik faktörü ve uygun fiyatı ile en hızlı amortisman süresine sahiptir.



Mechanical Specifications / Mekanik Özellikler

Body / Gövde	PS+ABS
IP Rating / IP Sınıfı	IP54
IK Rating Body / IK Gövde Sınıfı	IK05 - IK06
Fire Protection / Alev Koruması	-
Cable Gland / Kablo Rakor	-
Cable / Kablo	-
RAL Code / Ral Kodu	-
Mounting Type / Montaj Tipi	Surface / Sıva Üstü

Optical Specifications / Optik Özellikler

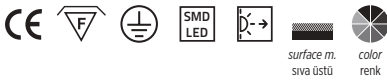
Light Source / Işık Kaynağı	Mid Power LED
Reflector / Reflektör	-
Lens / Lens	-
Diffuser / Difüzör	Ice White Diffuser
CRI	>70
Colour Temp. / Renk Sıcaklığı	3000K-4500K-6500K
Photobiological Risk / Fotobiyolojik Risk	-
Beam Angle / Işık Açısı	Wide Beam Angle

Electrical Specifications / Elektriksel Özellikler

Solar Panel/Battery Voltage	3.2V
Solar Panel / Batarya Gerilimi	
Working Time / Charging Time	12h / 14h
Çalışma Süresi / Şarj Süresi	
Class / Sınıf	III
System Lifetime / Sistem Ömrü	>20.000h
Power Factor / Güç Faktörü	-
Operation Temp. / Çalışma Sıcaklığı	0°C / +45°C

Options / Opsiyonlar

DALI	-
1-10V	-
Step DIM	-
2 Hour Emergency Kit / 2 Saat Acil Kit	-
3 Hour Emergency Kit / 3 Saat Acil Kit	-
Electrical Protection / Elektriksel Sınıf	-
Microwave Sensor / Radar Sensör	-



Product Code Ürün Kodu	Power Güç (W)	Color Temp. Işık Rengi (K)	Lum. Out. Işık Akısı ≥(lm)	Lumen Eff. Verimlilik (lm/W)	Fixture Dimensions Armatür Ölçüleri (mm)			Weight Ağırlık (kg)	Pack. Qty Ambalaj Adedi
GBA 2002PL SB90	200W SMD LED 1.8AH 2W	3000K-4000K-6500K	180	>100	a	b	h	-	1

PATHY

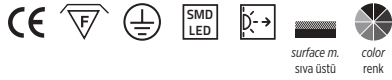
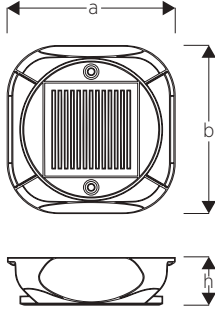
SOLAR LUMINAIRES
SOLAR ARMATÜRLER

Solar Path Light
Solar İz Armatürleri



Descriptions / Açıklama

- 2 years warranty
- ABS body
- +120 lm/W efficacy
- It has the shortest payback period thanks to the high-efficiency factor and affordable price
- 2 yıl garanti süresi
- ABS gövde
- +120 lm/W verimlilik
- Yüksek etkinlik faktörü ve uygun fiyatı ile en hızlı amortisman süresine sahiptir.



Mechanical Specifications / Mekanik Özellikler

Body / Gövde	ABS
IP Rating / IP Sınıfı	IP65
IK Rating Body / IK Gövde Sınıfı	IK05
Fire Protection / Alev Koruması	-
Cable Gland / Kablo Rakor	-
Cable / Kablo	-
RAL Code / Ral Kodu	-
Mounting Type / Montaj Tipi	Wall-Ground / Duvar-Yer

Optical Specifications / Optik Özellikler

Light Source / Işık Kaynağı	Mid Power LED
Reflector / Reflektör	-
Lens / Lens	PC
Diffuser / Difüzör	-
CRI	>70
Colour Temp. / Renk Sıcaklığı	3000K
Photobiological Risk / Fotobiyolojik Risk	-
Beam Angle / Işık Açısı	90°

Electrical Specifications / Elektriksel Özellikler

Solar Panel/Battery Voltage	4.8V / 3.2V
Solar Panel / Batarya Gerilimi	
Working Time / Charging Time	12h / 14h
Çalışma Süresi / Şarj Süresi	
Class / Sınıf	III
System Lifetime / Sistem Ömrü	>20.000h
Power Factor / Güç Faktörü	>0,90
Operation Temp. / Çalışma Sıcaklığı	0°C / +45°C

Options / Opsiyonlar

DALI	-
1-10V	-
Step DIM	-
2 Hour Emergency Kit / 2 Saat Acil Kit	-
3 Hour Emergency Kit / 3 Saat Acil Kit	-
Electrical Protection / Elektriksel Sınıf	-
Microwave Sensor / Radar Sensör	-

Product Code Ürün Kodu	Power Güç (W)	Color Temp. Işık Rengi (K)	Lum. Out. Işık Akısı ≥(lm)	Lumen Eff. Verimlilik (lm/W)	Fixture Dimensions Armatür Ölçüleri (mm)	Weight Ağırlık (kg)	Pack. Qty Ambalaj Adedi
GBA 1080PA SS30	80W SMD LED 300mAH 1.5W	3000K	180	>120	a 107 b 107 h 30	-	1

SOWO


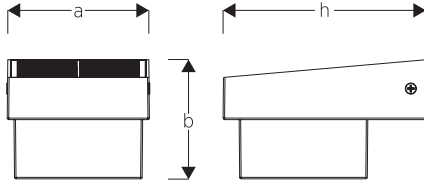
SOLAR LUMINAIRES
SOLAR ARMATÜRLER

Solar Wall Light
Solar Aplikler



Descriptions / Açıklama

- 2 years warranty
- ABS body
- +100 lm/W efficacy
- It has the shortest payback period thanks to the high-efficiency factor and affordable price
- 2 yıl garanti süresi
- ABS gövde
- +100 lm/W verimlilik
- Yüksek etkinlik faktörü ve uygun fiyatı ile en hızlı amortisman süresine sahiptir.



surface m.
sıva üstü



color
renk

Mechanical Specifications / Mekanik Özellikler

Body / Gövde	ABS
IP Rating / IP Sınıfı	IP54
IK Rating Body / IK Gövde Sınıfı	IK03 - IK04
Fire Protection / Alev Koruması	-
Cable Gland / Kablo Rakor	-
Cable / Kablo	-
RAL Code / Ral Kodu	-
Mounting Type / Montaj Tipi	Wall / Duvar

Optical Specifications / Optik Özellikler

Light Source / Işık Kaynağı	Mid Power LED
Reflector / Reflektör	-
Lens / Lens	-
Diffuser / Difüzör	Ice White Plexy
CRI	>70
Colour Temp. / Renk Sıcaklığı	3000K-4000K-6500K
Photobiological Risk / Fotobiyolojik Risk	-
Beam Angle / Işık Açısı	Wide Angle

Electrical Specifications / Elektriksel Özellikler

Solar Panel/Battery Voltage	4.8V / 3.2V
Solar Panel / Batarya Gerilimi	
Working Time / Charging Time	12h / 14h
Çalışma Süresi / Şarj Süresi	
Class / Sınıf	III
System Lifetime / Sistem Ömrü	>20.000h
Power Factor / Güç Faktörü	-
Operation Temp. / Çalışma Sıcaklığı	0°C / +45°C

Options / Opsiyonlar

DALI	-
1-10V	-
Step DIM	-
2 Hour Emergency Kit / 2 Saat Acil Kit	-
3 Hour Emergency Kit / 3 Saat Acil Kit	-
Electrical Protection / Elektriksel Sınıf	-
Microwave Sensor / Radar Sensör	-

Product Code Ürün Kodu	Power Güç (W)	Color Temp. Işık Rengi (K)	Lum. Out. Işık Akısı ≥(lm)	Lumen Eff. Verimlilik (lm/W)	Fixture Dimensions Armatür Ölçüleri (mm)	Weight Ağırlık (kg)	Pack. Qty Ambalaj Adedi
GBA 9504WS SS90	80W SMD LED 1800mAh 1.5W	3000K-4000K-6500K	150	>100	a b h	-	1

GOROS

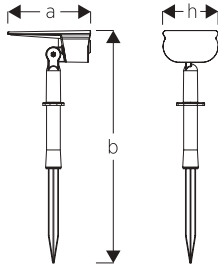
SOLAR LUMINAIRES
SOLAR ARMATÜRLER

Solar Lawn Light
Solar Çimen Armatürleri



Descriptions / Açıklama

- 2 years warranty
- ABS body
- +100 lm/W efficacy
- It has the shortest payback period thanks to the high-efficiency factor and affordable price
- 2 yıl garanti süresi
- ABS gövde
- +100 lm/W verimlilik
- Yüksek etkinlik faktörü ve uygun fiyatı ile en hızlı amortisman süresine sahiptir.



Mechanical Specifications / Mekanik Özellikler

Body / Gövde	ABS
IP Rating / IP Sınıfı	IP65
IK Rating Body / IK Gövde Sınıfı	IK04 - IK05
Fire Protection / Alev Koruması	-
Cable Gland / Kablo Rakor	-
Cable / Kablo	-
RAL Code / Ral Kodu	-
Mounting Type / Montaj Tipi	Surface-Ground Sıva Üstü-Zemin

Optical Specifications / Optik Özellikler

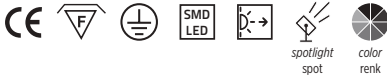
Light Source / Işık Kaynağı	Mid Power LED
Reflector / Reflektör	-
Lens / Lens	Pet
Diffuser / Difüzör	Glass / Cam
CRI	>70
Colour Temp. / Renk Sıcaklığı	6500K
Photobiological Risk / Fotobiyolojik Risk	-
Beam Angle / Işık Açısı	Wide - Narrow

Electrical Specifications / Elektriksel Özellikler

Solar Panel/Battery Voltage	4.8V / 3.2V
Solar Panel / Batarya Gerilimi	
Working Time / Charging Time	12h / 14h
Çalışma Süresi / Şarj Süresi	
Class / Sınıf	III
System Lifetime / Sistem Ömrü	>20.000h
Power Factor / Güç Faktörü	>0,90
Operation Temp. / Çalışma Sıcaklığı	0°C / +45°C

Options / Opsiyonlar

DALI	-
1-10V	-
Step DIM	-
2 Hour Emergency Kit / 2 Saat Acil Kit	-
3 Hour Emergency Kit / 3 Saat Acil Kit	-
Electrical Protection / Elektriksel Sınıf	-
Microwave Sensor / Radar Sensör	-



Product Code Ürün Kodu	Power Güç (W)	Color Temp. Işık Rengi (K)	Lum. Out. Işık Akısı ≥(lm)	Lumen Eff. Verimlilik (lm/W)	Fixture Dimensions Armatür Ölçüleri (mm)			Weight Ağırlık (kg)	Pack. Qty Ambalaj Adedi
					a	b	h		
GBA 3202GS SS60	80W SMD LED 1500mAh 1.8W	6500K	180	>100	150	322	108	-	1

SOWA

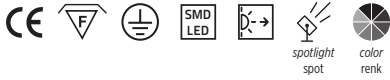
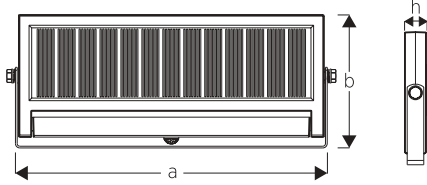
SOLAR LUMINAIRES
SOLAR ARMATÜRLER

Solar Wallwasher
Solar Wallwasher



Descriptions / Açıklama

- 2 years warranty
- ABS body
- +100 lm/W efficacy
- It has the shortest payback period thanks to the high-efficiency factor and affordable price
- 2 yıl garanti süresi
- ABS gövde
- +100 lm/W verimlilik
- Yüksek etkinlik faktörü ve uygun fiyatı ile en hızlı amortisman süresine sahiptir.



spotlight
spot



color
renk

Mechanical Specifications / Mekanik Özellikler

Body / Gövde	ABS
IP Rating / IP Sınıfı	IP54
IK Rating Body / IK Gövde Sınıfı	IK04
Fire Protection / Alev Koruması	-
Cable Gland / Kablo Rakor	-
Cable / Kablo	-
RAL Code / Ral Kodu	-
Mounting Type / Montaj Tipi	Wall / Duvar

Optical Specifications / Optik Özellikler

Light Source / Işık Kaynağı	Mid Power LED
Reflector / Reflektör	-
Lens / Lens	PC, PMMA
Diffuser / Difüzör	-
CRI	>70
Colour Temp. / Renk Sıcaklığı	RGB
Photobiological Risk / Fotobiyolojik Risk	-
Beam Angle / Işık Açısı	Narrow

Electrical Specifications / Elektriksel Özellikler

Solar Panel/Battery Voltage	5V / 3.2V
Solar Panel / Batarya Gerilimi	
Working Time / Charging Time	12h / 14h
Çalışma Süresi / Şarj Süresi	
Class / Sınıf	III
System Lifetime / Sistem Ömrü	>20.000h
Power Factor / Güç Faktörü	-
Operation Temp. / Çalışma Sıcaklığı	0°C / +45°C

Options / Opsiyonlar

DALI	-
1-10V	-
Step DIM	-
2 Hour Emergency Kit / 2 Saat Acil Kit	-
3 Hour Emergency Kit / 3 Saat Acil Kit	-
Electrical Protection / Elektriksel Sınıf	-
Microwave Sensor / Radar Sensör	-

Product Code Ürün Kodu	Power Güç (W)	Color Temp. Işık Rengi (K)	Lum. Out. Işık Akısı ≥(lm)	Lumen Eff. Verimlilik (lm/W)	Fixture Dimensions Armatür Ölçüleri (mm)	Weight Ağırlık (kg)	Pack. Qty Ambalaj Adedi
GPG 3504WS SRGB	200W SMD LED 4AH 5W	RGB	500	>100	a b h	-	1

GECEM



**GROUND
LUMINARIES**
ZEMİN
ARMATÜRLERİ

GROPA

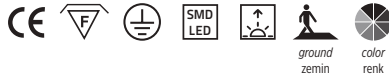
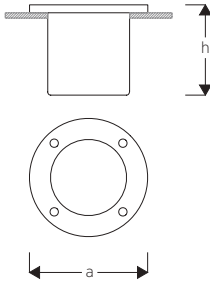
GROUND LUMINARIES
ZEMİN ARMATÜRLERİ

In Ground Luminaires
Yere Gömme Armatürler



Descriptions / Açıklama

- ENEC certified driver
- PF>0.90
- 2 years warranty
- Aluminium body
- +80 lm/W efficacy
- It has the shortest payback period thanks to the high-efficiency factor and affordable price
- ENEC belgeli driver
- PF>0.90
- 2 yıl garanti süresi
- Alüminyum gövde
- +80 lm/W verimlilik
- Yüksek etkinlik faktörü ve uygun fiyatı ile en hızlı amortisman süresine sahiptir.



ground
zemin

color
renk

Mechanical Specifications / Mekanik Özellikler

Body / Gövde	Aluminium / Alüminyum
IP Rating / IP Sınıfı	IP67
IK Rating Body / IK Gövde Sınıfı	IK10
Fire Protection / Alev Koruması	650°C
Cable Gland / Kablo Rakor	PG9
Cable / Kablo	3x1mm ²
RAL Code / Ral Kodu	9005
Mounting Type / Montaj Tipi	Ground / Zemin

Optical Specifications / Optik Özellikler

Light Source / Işık Kaynağı	Mid Power LED
Reflector / Reflektör	-
Lens / Lens	PMMA
Diffuser / Difüzör	Temp. Glass / Temp. Cam
CRI	>80
Colour Temp. / Renk Sıcaklığı	3000K / 4000K / 6500K
Photobiological Risk / Fotobiyolojik Risk	-
Beam Angle / Işık Açısı	Narrow - Medium - Wide

Electrical Specifications / Elektriksel Özellikler

Input Voltage / Giriş Gerilimi	220-240Vac
Frequency / Frekans	50-60Hz
Class / Sınıf	I
System Lifetime / Sistem Ömrü	>50.000h
Power Factor / Güç Faktörü	>0,90
Operating Temp. / Çalışma Sıcaklığı	-20°C / +45°C
Standards / Standartlar	EN60598-2-2, EN62262, EN60529, LM79, LM80

Options / Opsiyonlar

DALI	-
1-10V	-
Step DIM	-
2 Hour Emergency Kit / 2 Saat Acil Kit	-
3 Hour Emergency Kit / 3 Saat Acil Kit	-
Electrical Protection / Elektriksel Sınıf	-
Microwave Sensor / Radar Sensör	-

Product Code Ürün Kodu	Power Güç (W)	Color Temp. Işık Rengi (K)	Lum. Out. Işık Akısı ≥(lm)	Lumen Eff. Verimlilik (lm/W)	Fixture Dimensions Armatür Ölçüleri (mm)			Weight Ağırlık (kg)	Pack. Qty Ambalaj Adedi
					a	b	h		
GBA 1003ZP SS30	3W SMD LED	3000K	240	>80	100	-	90	-	1
GBA 1003ZP SS40	3W SMD LED	4000K	240	>80	100	-	90	-	1
GBA 1003ZP SS60	3W SMD LED	6500K	240	>80	100	-	90	-	1
GBA 1506ZP SS30	6W SMD LED	3000K	480	>80	150	-	90	-	1
GBA 1506ZP SS40	6W SMD LED	4000K	480	>80	150	-	90	-	1
GBA 1506ZP SS60	6W SMD LED	6500K	480	>80	150	-	90	-	1
GBA 1509ZP SS30	9W SMD LED	3000K	720	>80	150	-	90	-	1
GBA 1509ZP SS40	9W SMD LED	4000K	720	>80	150	-	90	-	1
GBA 1509ZP SS60	9W SMD LED	6500K	720	>80	150	-	90	-	1
GBA 2218ZP SS30	18W SMD LED	3000K	1440	>80	220	-	90	-	1
GBA 2218ZP SS40	18W SMD LED	4000K	1440	>80	220	-	90	-	1
GBA 2218ZP SS60	18W SMD LED	6500K	1440	>80	220	-	90	-	1

Product codes, light color, size and options vary. Technical data are within ±10% tolerance values. For more information, please contact the sales team.
Ürün kodları, ışık rengi, ebat ve opsiyona göre değişkendir. Teknik veriler ±%10 tolerans değerleri içindedir. Daha fazla bilgi için satış ekibi ile iletişime geçiniz.

VALGA

GROUND LUMINARIES ZEMİN ARMATÜRLERİ

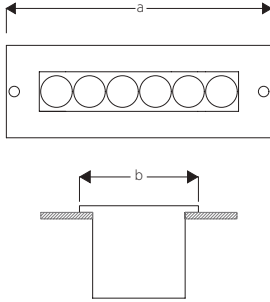
In Ground Wallwashers

Gömme Duvar Boyama Armatürleri



Descriptions / Açıklama

- ENEC certified driver
- PF>0.95
- 2 years warranty
- Aluminium body
- +105 lm/W efficacy
- It has the shortest payback period thanks to the high-efficiency factor and affordable price
- ENEC belgeli driver
- PF>0.95
- 2 yıl garanti süresi
- Alüminyum gövde
- +105 lm/W verimlilik
- Yüksek etkinlik faktörü ve uygun fiyatı ile en hızlı amortisman süresine sahiptir.



Mechanical Specifications / Mekanik Özellikler

Body / Gövde	Aluminium / Alüminyum
IP Rating / IP Sınıfı	IP67
IK Rating Body / IK Gövde Sınıfı	IK08
Fire Protection / Alev Koruması	650°C
Cable Gland / Kablo Rakor	PG11
Cable / Kablo	3x1mm ²
RAL Code / Ral Kodu	9006
Mounting Type / Montaj Tipi	Ground / Zemin

Optical Specifications / Optik Özellikler

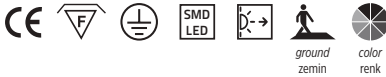
Light Source / Işık Kaynağı	High Power Led
Reflector / Reflektör	-
Lens / Lens	PMMA
Diffuser / Difüzör	Temp. Glass / Temp. Cam
CRI	>80
Colour Temp. / Renk Sıcaklığı	3000K / 4000K / 6500K / Amber / Kırmızı / Yeşil / Mavi
Photobiological Risk / Fotobiyolojik Risk	RG1
Beam Angle / Işık Açısı	-

Electrical Specifications / Elektriksel Özellikler

Input Voltage / Giriş Gerilimi	220-240Vac
Frequency / Frekans	50-60Hz
Class / Sınıf	I
System Lifetime / Sistem Ömrü	>50.000h
Power Factor / Güç Faktörü	>0,95
Operating Temp. / Çalışma Sıcaklığı	-20°C / +45°C
Standards / Standartlar	EN60598-2-2, EN62262, EN60529, LM79, LM80

Options / Opsiyonlar

DALI	-
1-10V	-
Step DIM	-
2 Hour Emergency Kit / 2 Saat Acil Kit	-
3 Hour Emergency Kit / 3 Saat Acil Kit	-
Electrical Protection / Elektriksel Sınıf	-
Microwave Sensor / Radar Sensör	-



ground
zemin

color
renk

VALGA

GROUND LUMINARIES ZEMİN ARMATÜRLERİ

In Ground Wallwashers Gömme Duvar Boyama Armatürleri



Product Code Ürün Kodu	Power Güç (W)	Color Temp. Işık Rengi (K)	Lum. Out. Işık Akısı ≥(lm)	Lumen Eff. Verimlilik (lm/W)	Fixture Dimensions Armatür Ölçüleri (mm)			Weight Ağırlık (kg)	Pack. Qty Ambalaj Adedi
					a	b	h		
GPG 2406WW AG40	6W SMD LED	4000K	630	>105	240	90	-	-	1
GPG 2406WW AG60	6W SMD LED	6500K	630	>105	240	90	-	-	1
GPG 2406WW AGA0	6W SMD LED	AMBER	480	>80	240	90	-	-	1
GPG 2406WW AGK0	6W SMD LED	KIRMIZI	300	>50	240	90	-	-	1
GPG 2406WW AGM0	6W SMD LED	MAVİ	300	>50	240	90	-	-	1
GPG 2406WW AGY0	6W SMD LED	YEŞİL	300	>50	240	90	-	-	1
GPG 3209WW AG40	9W SMD LED	4000K	945	>105	320	90	-	-	1
GPG 3209WW AG60	9W SMD LED	6500K	945	>105	320	90	-	-	1
GPG 3209WW AGA0	9W SMD LED	AMBER	720	>80	320	90	-	-	1
GPG 3209WW AGK0	9W SMD LED	KIRMIZI	450	>50	320	90	-	-	1
GPG 3209WW AGM0	9W SMD LED	MAVİ	450	>50	320	90	-	-	1
GPG 3209WW AGY0	9W SMD LED	YEŞİL	450	>50	320	90	-	-	1
GPG 5518WW AG40	18W SMD LED	4000K	1890	>105	550	90	-	-	1
GPG 5518WW AG60	18W SMD LED	6500K	1890	>105	550	90	-	-	1
GPG 5518WW AGA0	18W SMD LED	AMBER	1440	>80	550	90	-	-	1
GPG 5518WW AGK0	18W SMD LED	KIRMIZI	900	>50	550	90	-	-	1
GPG 5518WW AGM0	18W SMD LED	MAVİ	900	>50	550	90	-	-	1
GPG 5518WW AGY0	18W SMD LED	YEŞİL	900	>50	550	90	-	-	1
GPG 7124WW AG40	24W SMD LED	4000K	2520	>105	710	90	-	-	1
GPG 7124WW AG60	24W SMD LED	6500K	2520	>105	710	90	-	-	1
GPG 7124WW AGA0	24W SMD LED	AMBER	1920	>80	710	90	-	-	1
GPG 7124WW AGK0	24W SMD LED	KIRMIZI	1200	>50	710	90	-	-	1
GPG 7124WW AGM0	24W SMD LED	MAVİ	1200	>50	710	90	-	-	1
GPG 7124WW AGY0	24W SMD LED	YEŞİL	1200	>50	710	90	-	-	1
GPG 1036WW AG40	36W SMD LED	4000K	3780	>105	1030	90	-	-	1
GPG 1036WW AG60	36W SMD LED	6500K	3780	>105	1030	90	-	-	1
GPG 1036WW AGA0	36W SMD LED	AMBER	2880	>80	1030	90	-	-	1
GPG 1036WW AGK0	36W SMD LED	KIRMIZI	1800	>50	1030	90	-	-	1
GPG 1036WW AGM0	36W SMD LED	MAVİ	1800	>50	1030	90	-	-	1
GPG 1036WW AGY0	36W SMD LED	YEŞİL	1800	>50	1030	90	-	-	1

GRASA

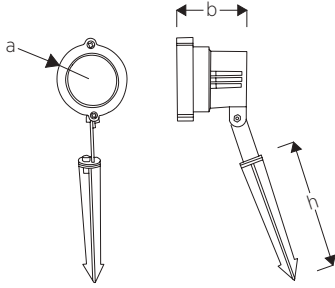
GROUND LUMINARIES
ZEMİN ARMATÜRLERİ

Grass Lighting
Çim Armatürleri



Descriptions / Açıklama

- ENEC certified driver
- PF>0.90
- 2 years warranty
- Aluminium body
- +90 lm/W efficacy
- It has the shortest payback period thanks to the high-efficiency factor and affordable price
- ENEC belgeli driver
- PF>0.90
- 2 yıl garanti süresi
- Alüminyum gövde
- +90 lm/W verimlilik
- Yüksek etkinlik faktörü ve uygun fiyatı ile en hızlı amortisman süresine sahiptir.



Mechanical Specifications / Mekanik Özellikler

Body / Gövde	Aluminium / Alüminyum
IP Rating / IP Sınıfı	IP65
IK Rating Body / IK Gövde Sınıfı	IK07
Fire Protection / Alev Koruması	-
Cable Gland / Kablo Rakor	-
Cable / Kablo	3x1mm ²
RAL Code / Ral Kodu	9005 / 9016
Mounting Type / Montaj Tipi	Ground / Zemin

Optical Specifications / Optik Özellikler

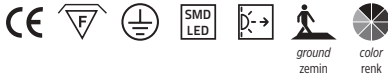
Light Source / Işık Kaynağı	Mid Power LED - GU10
Reflector / Reflektör	-
Lens / Lens	-
Diffuser / Difüzör	Cam
CRI	>80
Colour Temp. / Renk Sıcaklığı	3000K/4000K/6500K/ GU10
Photobiological Risk / Fotobiyolojik Risk	-
Beam Angle / Işık Açısı	Medium - Wide

Electrical Specifications / Elektriksel Özellikler

Input Voltage / Giriş Gerilimi	220-240Vac
Frequency / Frekans	50-60Hz
Class / Sınıf	I
System Lifetime / Sistem Ömrü	>30.000h
Power Factor / Güç Faktörü	>0,90
Operating Temp. / Çalışma Sıcaklığı	-20°C / +45°C
Standards / Standartlar	EN60598-2-2, EN62262, EN60529, LM79, LM80

Options / Opsiyonlar

DALI	-
1-10V	-
Step DIM	-
2 Hour Emergency Kit / 2 Saat Acil Kit	-
3 Hour Emergency Kit / 3 Saat Acil Kit	-
Electrical Protection / Elektriksel Sınıf	-
Microwave Sensor / Radar Sensör	-



Product Code Ürün Kodu	Power Güç (W)	Color Temp. Işık Rengi (K)	Lum. Out. Işık Akısı ≥(lm)	Lumen Eff. Verimlilik (lm/W)	Fixture Dimensions Armatür Ölçüleri (mm)			Weight Ağırlık (kg)	Pack. Qty Ambalaj Adedi
					a	b	h		
GBP 3010CA SS30	10W SMD LED	3000K	900	>90	41	82,55	166	-	1
GBP 3010CA SS40	10W SMD LED	4000K	900	>90	41	82,55	166	-	1
GBP 3010CA SS60	10W SMD LED	6500K	900	>90	41	82,55	166	-	1
GBP 3001CA SS00	1xGU10	-	-	-	41	82,55	166	-	1

GECEM

**WALL
LUMINARIES
DUVAR
ARMATÜRLERİ**

VALVA

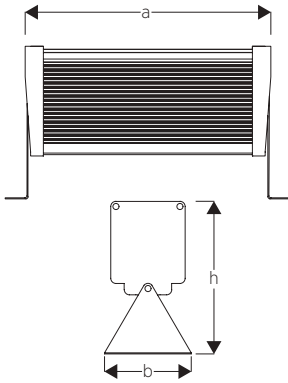
WALL LUMINARIES
DUVAR ARMATÜRLERİ

Wallwashers
Düvar Boyama Armatürleri



Descriptions / Açıklama

- ENEC certified driver
- PF>0.95
- 2 years warranty
- Aluminium body
- +105 lm/W efficacy
- It has the shortest payback period thanks to the high-efficiency factor and affordable price
- ENEC belgeli driver
- PF>0.95
- 2 yıl garanti süresi
- Alüminyum gövde
- +105 lm/W verimlilik
- Yüksek etkinlik faktörü ve uygun fiyatı ile en hızlı amortisman süresine sahiptir.



Mechanical Specifications / Mekanik Özellikler

Body / Gövde	Aluminium / Alüminyum
IP Rating / IP Sınıfı	IP65
IK Rating Body / IK Gövde Sınıfı	IK08
Fire Protection / Alev Koruması	650°C
Cable Gland / Kablo Rakor	PG11
Cable / Kablo	3x1mm ²
RAL Code / Ral Kodu	9006
Mounting Type / Montaj Tipi	Surface / Sıva Üstü

Optical Specifications / Optik Özellikler

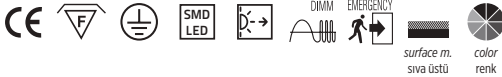
Light Source / Işık Kaynağı	Mid Power LED
Reflector / Reflektör	-
Lens / Lens	PMMA
Diffuser / Difüzör	Temp. Glass / Temp. Cam
CRI	>80
Colour Temp. / Renk Sıcaklığı	3000K/4000K/6500K/ Amber/Kırmızı/Yeşil/Mavi/ RGB
Photobiological Risk / Fotobiyolojik Risk	RG1
Beam Angle / Işık Açısı	-

Electrical Specifications / Elektriksel Özellikler

Input Voltage / Giriş Gerilimi	220-240Vac
Frequency / Frekans	50-60Hz
Class / Sınıf	I
System Lifetime / Sistem Ömrü	>50.000h
Power Factor / Güç Faktörü	>0,95
Operating Temp. / Çalışma Sıcaklığı	-20°C / +45°C
Standards / Standartlar	EN60598-2-1, EN62262, EN60529, LM79, LM80

Options / Opsiyonlar

DALI	-
1-10V	-
Step DIM	-
2 Hour Emergency Kit / 2 Saat Acil Kit	-
3 Hour Emergency Kit / 3 Saat Acil Kit	-
Electrical Protection / Elektriksel Sınıf	-
Microwave Sensor / Radar Sensör	-



VALVA

WALL LUMINARIES DUVAR ARMATÜRLERİ

Wallwashers Duvar Boyama Armatürleri



Product Code Ürün Kodu	Power Güç (W)	Color Temp. Işık Rengi (K)	Lum. Out. Işık Akısı ≥(lm)	Lumen Eff. Verimlilik (lm/W)	Fixture Dimensions Armatür Ölçüleri (mm)			Weight Ağırlık (kg)	Pack. Qty Ambalaj Adedi
					a	b	h		
GPG 1906WW SG40	6W SMD LED	4000K	630	>105	190	54	125	-	1
GPG 1906WW SG60	6W SMD LED	6500K	630	>105	190	54	125	-	1
GPG 1906WW SGA0	6W SMD LED	AMBER	480	>80	190	54	125	-	1
GPG 1906WW SGK0	6W SMD LED	KIRMIZI	300	>50	190	54	125	-	1
GPG 1906WW SGM0	6W SMD LED	MAVİ	300	>50	190	54	125	-	1
GPG 1906WW SGY0	6W SMD LED	YEŞİL	300	>50	190	54	125	-	1
GPG 2709WW SG40	9W SMD LED	4000K	945	>105	270	54	125	-	1
GPG 2709WW SG60	9W SMD LED	6500K	945	>105	270	54	125	-	1
GPG 2709WW SGA0	9W SMD LED	AMBER	720	>80	270	54	125	-	1
GPG 2709WW SGK0	9W SMD LED	KIRMIZI	450	>50	270	54	125	-	1
GPG 2709WW SGM0	9W SMD LED	MAVİ	450	>50	270	54	125	-	1
GPG 2709WW SGY0	9W SMD LED	YEŞİL	450	>50	270	54	125	-	1
GPG 5018WW SG40	18W SMD LED	4000K	1890	>105	500	54	125	-	1
GPG 5018WW SG60	18W SMD LED	6500K	1890	>105	500	54	125	-	1
GPG 5018WW SGA0	18W SMD LED	AMBER	1440	>80	500	54	125	-	1
GPG 5018WW SGK0	18W SMD LED	KIRMIZI	900	>50	500	54	125	-	1
GPG 5018WW SGM0	18W SMD LED	MAVİ	900	>50	500	54	125	-	1
GPG 5018WW SGY0	18W SMD LED	YEŞİL	900	>50	500	54	125	-	1
GPG 6624WW SG40	24W SMD LED	4000K	2520	>105	650	54	125	-	1
GPG 6624WW SG60	24W SMD LED	6500K	2520	>105	650	54	125	-	1
GPG 6624WW SGA0	24W SMD LED	AMBER	1920	>80	650	54	125	-	1
GPG 6624WW SGK0	24W SMD LED	KIRMIZI	1200	>50	650	54	125	-	1
GPG 6624WW SGM0	24W SMD LED	MAVİ	1200	>50	650	54	125	-	1
GPG 6624WW SGY0	24W SMD LED	YEŞİL	1200	>50	650	54	125	-	1
GPG 9836WW SG40	36W SMD LED	4000K	3780	>105	980	54	125	-	1
GPG 9836WW SG60	36W SMD LED	6500K	3780	>105	980	54	125	-	1
GPG 9836WW SGA0	36W SMD LED	AMBER	2880	>80	980	54	125	-	1
GPG 9836WW SGK0	36W SMD LED	KIRMIZI	1800	>50	980	54	125	-	1
GPG 9836WW SGM0	36W SMD LED	MAVİ	1800	>50	980	54	125	-	1
GPG 9836WW SGY0	36W SMD LED	YEŞİL	1800	>50	980	54	125	-	1
GPG 2709WW SRGB	9W SMD LED	RGB	450	>50	980	54	125	-	1
GPG 5018WW SRGB	18W SMD LED	RGB	900	>50	980	54	125	-	1
GPG 9836WW SRGB	36W SMD LED	RGB	1800	>50	980	54	125	-	1

LEDİZ

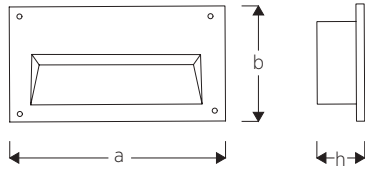
WALL LUMINARIES
DUVAR ARMATÜRLERİ

Recessed Wall Luminaires
Gömme Duvar Armatürleri



Descriptions / Açıklama

- ENEC certified driver
- PF>0.90
- 2 years warranty
- Aluminium body
- +80 lm/W efficacy
- It has the shortest payback period thanks to the high-efficiency factor and affordable price
- ENEC belgeli driver
- PF>0.90
- 2 yıl garanti süresi
- Alüminyum gövde
- +80 lm/W verimlilik
- Yüksek etkinlik faktörü ve uygun fiyatı ile en hızlı amortisman süresine sahiptir.



Mechanical Specifications / Mekanik Özellikler

Body / Gövde	Aluminium / Alüminyum
IP Rating / IP Sınıfı	IP65
IK Rating Body / IK Gövde Sınıfı	IK04
Fire Protection / Alev Koruması	-
Cable Gland / Kablo Rakor	PG7
Cable / Kablo	-
RAL Code / Ral Kodu	9006
Mounting Type / Montaj Tipi	Recessed / Sıva Altı

Optical Specifications / Optik Özellikler

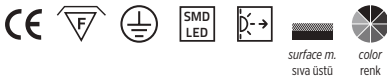
Light Source / Işık Kaynağı	Mid Power LED
Reflector / Reflektör	-
Lens / Lens	-
Diffuser / Difüzör	Clear Glass / Şeffaf Cam
CRI	>80
Colour Temp. / Renk Sıcaklığı	3000K / 4000K / 6500K
Photobiological Risk / Fotobiyolojik Risk	-
Beam Angle / Işık Açısı	Medium - Wide

Electrical Specifications / Elektriksel Özellikler

Input Voltage / Giriş Gerilimi	220-240Vac
Frequency / Frekans	50-60Hz
Class / Sınıf	I
System Lifetime / Sistem Ömrü	>50.000h
Power Factor / Güç Faktörü	>0,90
Operating Temp. / Çalışma Sıcaklığı	-20°C / +45°C
Standards / Standartlar	EN60598-2-2, EN62262, EN60529, LM79, LM80

Options / Opsiyonlar

DALI	-
1-10V	-
Step DIM	-
2 Hour Emergency Kit / 2 Saat Acil Kit	-
3 Hour Emergency Kit / 3 Saat Acil Kit	-
Electrical Protection / Elektriksel Sınıf	-
Microwave Sensor / Radar Sensör	-



surface m.
sıva üstü

color
renk

Product Code Ürün Kodu	Power Güç (W)	Color Temp. Işık Rengi (K)	Lum. Out. Işık Akısı ≥(lm)	Lumen Eff. Verimlilik (lm/W)	Fixture Dimensions Armatür Ölçüleri (mm)			Weight Ağırlık (kg)	Pack. Qty Ambalaj Adedi
					a	b	h		
GBA 1508EB SG30	8W SMD LED	3000K	640	>80	256	110	86	-	1
GBA 1508EB SG40	8W SMD LED	4000K	640	>80	256	110	86	-	1
GBA 1508EB SG60	8W SMD LED	6500K	640	>80	256	110	86	-	1

DIVA

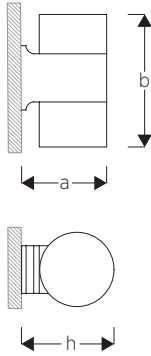
WALL LUMINARIES
DUVAR ARMATÜRLERİ

Two Way Wall Lights
Çift Yönlü Duvar Armatürler



Descriptions / Açıklama

- 2 years warranty
- Aluminium body
- It has the shortest payback period thanks to the high-efficiency factor and affordable price
- 2 yıl garanti süresi
- Alüminyum gövde
- Yüksek etkinlik faktörü ve uygun fiyatı ile en hızlı amortisman süresine sahiptir.



Mechanical Specifications / Mekanik Özellikler

Body / Gövde	Aluminium / Alüminyum
IP Rating / IP Sınıfı	IP65
IK Rating Body / IK Gövde Sınıfı	IK06
Fire Protection / Alev Koruması	-
Cable Gland / Kablo Rakor	-
Cable / Kablo	-
RAL Code / Ral Kodu	9005/9006/9016
Mounting Type / Montaj Tipi	Surface / Sıva Üstü

Optical Specifications / Optik Özellikler

Light Source / Işık Kaynağı	GU10 Bulb / GU10 Ampül
Reflector / Reflektör	-
Lens / Lens	✓
Diffuser / Difüzör	Clear Glass / Şeffaf Cam
CRI	-
Colour Temp. / Renk Sıcaklığı	-
Photobiological Risk / Fotobiyolojik Risk	-
Beam Angle / Işık Açısı	Medium

Electrical Specifications / Elektriksel Özellikler

Input Voltage / Giriş Gerilimi	220-240Vac
Frequency / Frekans	50-60Hz
Class / Sınıf	I
System Lifetime / Sistem Ömrü	-
Power Factor / Güç Faktörü	-
Operating Temp. / Çalışma Sıcaklığı	-20°C / +45°C
Standards / Standartlar	EN60598-2-1, EN62262, EN60529, LM79

Options / Opsiyonlar

DALI	-
1-10V	-
Step DIM	-
2 Hour Emergency Kit / 2 Saat Acil Kit	-
3 Hour Emergency Kit / 3 Saat Acil Kit	-
Electrical Protection / Elektriksel Sınıf	-
Microwave Sensor / Radar Sensör	-

Product Code Ürün Kodu	Power Güç (W)	Color Temp. Işık Rengi (K)	Lum. Out. Işık Akısı ≥(lm)	Lumen Eff. Verimlilik (lm/W)	Fixture Dimensions Armatür Ölçüleri (mm)			Weight Ağırlık (kg)	Pack. Qty Ambalaj Adedi
GBA 1200DV SS00	2xGU10	-	-	-	a	b	h	-	1

CAGE

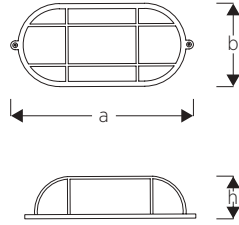
WALL LUMINARIES
DUVAR ARMATÜRLERİ

Wall Lights with Cage
Kafesli Duvar Armatürleri



Descriptions / Açıklama

- 2 years warranty
- PC - Aluminium body
- It has the shortest payback period thanks to the high-efficiency factor and affordable price
- 2 yıl garanti süresi
- PC - Alüminyum gövde
- Yüksek etkinlik faktörü ve uygun fiyatı ile en hızlı amortisman süresine sahiptir.



Mechanical Specifications / Mekanik Özellikler

Body / Gövde	PC - Alum. / PC - Alüm.
IP Rating / IP Sınıfı	IP54 - IP65
IK Rating Body / IK Gövde Sınıfı	IK04
Fire Protection / Alev Koruması	-
Cable Gland / Kablo Rakor	-
Cable / Kablo	-
RAL Code / Ral Kodu	9005 / 9006 / 9016
Mounting Type / Montaj Tipi	Surface / Sıva Üstü

Optical Specifications / Optik Özellikler

Light Source / Işık Kaynağı	1xE27
Reflector / Reflektör	Aluminium / Alüminyum
Lens / Lens	-
Diffuser / Difüzör	Glass/Cam
CRI	-
Colour Temp. / Renk Sıcaklığı	-
Photobiological Risk / Fotobiyolojik Risk	-
Beam Angle / Işık Açısı	-

Electrical Specifications / Elektriksel Özellikler

Input Voltage / Giriş Gerilimi	220-240Vac
Frequency / Frekans	50-60Hz
Class / Sınıf	I
System Lifetime / Sistem Ömrü	-
Power Factor / Güç Faktörü	-
Operating Temp. / Çalışma Sıcaklığı	-20°C / +45°C
Standards / Standartlar	EN60598-2-1, EN62262, EN60529

Options / Opsiyonlar

DALI	-
1-10V	-
Step DIM	-
2 Hour Emergency Kit / 2 Saat Acil Kit	-
3 Hour Emergency Kit / 3 Saat Acil Kit	-
Electrical Protection / Elektriksel Sınıf	-
Microwave Sensor / Radar Sensör	-

Product Code Ürün Kodu	Power Güç (W)	Color Temp. Işık Rengi (K)	Lum. Out. Işık Akısı ≥(lm)	Lumen Eff. Verimlilik (lm/W)	Fixture Dimensions Armatür Ölçüleri (mm)			Weight Ağırlık (kg)	Pack. Qty Ambalaj Adedi
GCK 21E27 SB00	1xE27	-	-	-	a	b	h	-	1

BABBA

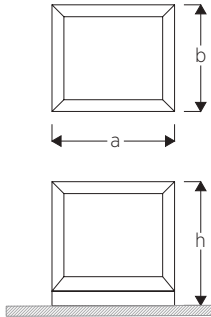
WALL LUMINARIES
DUVAR ARMATÜRLERİ

Wall Top Luminaires
Set Üstü Armatürler



Descriptions / Açıklama

- 2 years warranty
- PS body
- It has the shortest payback period thanks to the high-efficiency factor and affordable price
- 2 yıl garanti süresi
- PS gövde
- Yüksek etkinlik faktörü ve uygun fiyatı ile en hızlı amortisman süresine sahiptir.



Mechanical Specifications / Mekanik Özellikler

Body / Gövde	PS
IP Rating / IP Sınıfı	IP54
IK Rating Body / IK Gövde Sınıfı	IK04
Fire Protection / Alev Koruması	-
Cable Gland / Kablo Rakor	-
Cable / Kablo	-
RAL Code / Ral Kodu	9005 / 9016
Mounting Type / Montaj Tipi	Surface / Sıva Üstü

Optical Specifications / Optik Özellikler

Light Source / Işık Kaynağı	1 x E27
Reflector / Reflektör	-
Lens / Lens	-
Diffuser / Difüzör	Ice White
CRI	>80
Colour Temp. / Renk Sıcaklığı	-
Photobiological Risk / Fotobiyolojik Risk	-
Beam Angle / Işık Açısı	Wide

Electrical Specifications / Elektriksel Özellikler

Input Voltage / Giriş Gerilimi	220-240Vac
Frequency / Frekans	50-60Hz
Class / Sınıf	I
System Lifetime / Sistem Ömrü	-
Power Factor / Güç Faktörü	-
Operating Temp. / Çalışma Sıcaklığı	-20°C / +45°C
Standards / Standartlar	EN60598-2-1, EN62262, EN60529

Options / Opsiyonlar

DALI	-
1-10V	-
Step DIM	-
2 Hour Emergency Kit / 2 Saat Acil Kit	-
3 Hour Emergency Kit / 3 Saat Acil Kit	-
Electrical Protection / Elektriksel Sınıf	-
Microwave Sensor / Radar Sensör	-

Product Code Ürün Kodu	Power Güç (W)	Color Temp. Işık Rengi (K)	Lum. Out. Işık Akısı ≥(lm)	Lumen Eff. Verimlilik (lm/W)	Fixture Dimensions Armatür Ölçüleri (mm)			Weight Ağırlık (kg)	Pack. Qty Ambalaj Adedi
GBA 11E27 SB00	1xE27	-	-	-	a	b	h	-	1

GECEM

**PARK AND GARDEN
LIGHTING
PARK VE BAHÇE
ARMATÜRLERİ**

KUBIKA

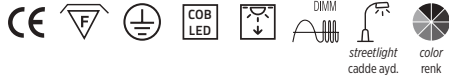
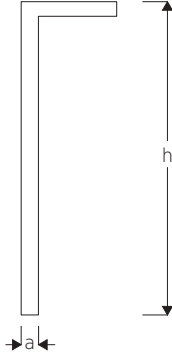
PARK AND GARDEN LIGHTING
PARK VE BAHÇE ARMATÜRLERİ

Park and Garden Lighting
Park ve Bahçe Armatürleri



Descriptions / Açıklama

- ENEC certified driver
- PF>0.95
- 2 years warranty
- Aluminium body
- +110 lm/W efficacy
- It has the shortest payback period thanks to the high-efficiency factor and affordable price
- ENEC belgeli driver
- PF>0.95
- 2 yıl garanti süresi
- Alüminyum gövde
- +110 lm/W verimlilik
- Yüksek etkinlik faktörü ve uygun fiyatı ile en hızlı amortisman süresine sahiptir.



Mechanical Specifications / Mekanik Özellikler

Body / Gövde	Aluminium / Alüminyum
IP Rating / IP Sınıfı	IP65
IK Rating Body / IK Gövde Sınıfı	IK08
Fire Protection / Alev Koruması	650°C
Cable Gland / Kablo Rakor	-
Cable / Kablo	3x1,5mm ²
RAL Code / Ral Kodu	9005/9006
Mounting Type / Montaj Tipi	Pole / Direk

Optical Specifications / Optik Özellikler

Light Source / Işık Kaynağı	COB Led
Reflector / Reflektör	-
Lens / Lens	PC, PMMA
Diffuser / Difüzör	✓
CRI	>80
Colour Temp. / Renk Sıcaklığı	3000K / 4000K / 6500K
Photobiological Risk / Fotobiyolojik Risk	RG1
Beam Angle / Işık Açısı	Symetric - Asymmetric

Electrical Specifications / Elektriksel Özellikler

Input Voltage / Giriş Gerilimi	220-240Vac
Frequency / Frekans	50-60Hz
Class / Sınıf	I
System Lifetime / Sistem Ömrü	>50.000h
Power Factor / Güç Faktörü	>0,95
Operating Temp. / Çalışma Sıcaklığı	-20°C / +45°C
Standards / Standartlar	EN60598-2-3, EN62262, EN60529, LM79

Options / Opsiyonlar

DALI	✓
1-10V	-
Astro DIM	✓
2 Hour Emergency Kit / 2 Saat Acil Kit	-
3 Hour Emergency Kit / 3 Saat Acil Kit	-
Electrical Protection / Elektriksel Sınıf	-
Microwave Sensor / Radar Sensör	-

Product Code Ürün Kodu	Power Güç (W)	Color Temp. Işık Rengi (K)	Lum. Out. Işık Akısı ≥(lm)	Lumen Eff. Verimlilik (lm/W)	Fixture Dimensions Armatür Ölçüleri (mm)			Weight Ağırlık (kg)	Pack. Qty Ambalaj Adedi
					a	b	h		
GSA 3020CB SS30	20W COB LED	3000K	2200	>110	100	-	3000	-	1
GSA 3020CB SS40	20W COB LED	4000K	2200	>110	100	-	3000	-	1
GSA 3020CB SS60	20W COB LED	6500K	2200	>110	100	-	3000	-	1
GSA 3040CB SS30	40W COB LED	3000K	4400	>110	100	-	3000	-	1
GSA 3040CB SS40	40W COB LED	4000K	4400	>110	100	-	3000	-	1
GSA 3040CB SS60	40W COB LED	6500K	4400	>110	100	-	3000	-	1
GSA 3060CB SS30	60W COB LED	3000K	6600	>110	100	-	3000	-	1
GSA 3060CB SS40	60W COB LED	4000K	6600	>110	100	-	3000	-	1
GSA 3060CB SS60	60W COB LED	6500K	6600	>110	100	-	3000	-	1

OVAL

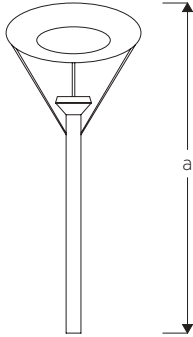
PARK AND GARDEN LIGHTING
PARK VE BAHÇE ARMATÜRLERİ

Park and Garden Lighting
Park ve Bahçe Armatürleri



Descriptions / Açıklama

- ENEC certified driver
- PF>0.95
- 2 years warranty
- Aluminium body
- +100 lm/W efficacy
- It has the shortest payback period thanks to the high-efficiency factor and affordable price
- ENEC belgeli driver
- PF>0.95
- 2 yıl garanti süresi
- Alüminyum gövde
- +100 lm/W verimlilik
- Yüksek etkinlik faktörü ve uygun fiyatı ile en hızlı amortisman süresine sahiptir.



Mechanical Specifications / Mekanik Özellikler

Body / Gövde	Aluminium / Alüminyum
IP Rating / IP Sınıfı	IP65
IK Rating Body / IK Gövde Sınıfı	IK08
Fire Protection / Alev Koruması	650°C
Cable Gland / Kablo Rakor	-
Cable / Kablo	3x1,5mm ²
RAL Code / Ral Kodu	9005/9006
Mounting Type / Montaj Tipi	Pole / Direk

Optical Specifications / Optik Özellikler

Light Source / Işık Kaynağı	COB LED
Reflector / Reflektör	-
Lens / Lens	-
Diffuser / Difüzör	✓
CRI	>80
Colour Temp. / Renk Sıcaklığı	3000K / 4000K / 6500K
Photobiological Risk / Fotobiyolojik Risk	RG1
Beam Angle / Işık Açısı	Wide

Electrical Specifications / Elektriksel Özellikler

Input Voltage / Giriş Gerilimi	220-240Vac
Frequency / Frekans	50-60Hz
Class / Sınıf	I
System Lifetime / Sistem Ömrü	>50.000h
Power Factor / Güç Faktörü	>0,95
Operating Temp. / Çalışma Sıcaklığı	-20°C / +45°C
Standards / Standartlar	EN60598-2-3, EN62262, EN60529, LM79

Options / Opsiyonlar

DALI	✓
1-10V	-
Astro DIM	✓
2 Hour Emergency Kit / 2 Saat Acil Kit	-
3 Hour Emergency Kit / 3 Saat Acil Kit	-
Electrical Protection / Elektriksel Sınıf	-
Microwave Sensor / Radar Sensör	-

Product Code Ürün Kodu	Power Güç (W)	Color Temp. Işık Rengi (K)	Lum. Out. Işık Akısı ≥(lm)	Lumen Eff. Verimlilik (lm/W)	Fixture Dimensions Armatür Ölçüleri (mm)	Weight Ağırlık (kg)	Pack. Qty Ambalaj Adedi
					a	b	h
GSA 3740CO SG30	40W COB LED	3000K	4000	>100	3700	-	-
GSA 3740CO SG40	40W COB LED	4000K	4000	>100	3700	-	-
GSA 3740CO SG60	40W COB LED	6500K	4000	>100	3700	-	-
GSA 3740CO SG30	60W COB LED	3000K	6000	>100	3700	-	-
GSA 3740CO SG40	60W COB LED	4000K	6000	>100	3700	-	-
GSA 3740CO SG60	60W COB LED	6500K	6000	>100	3700	-	-

OLINA

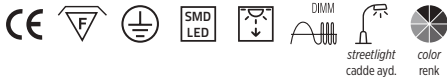
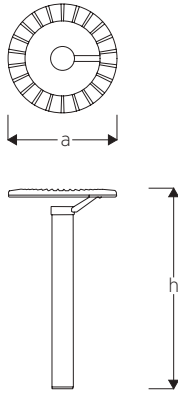
PARK AND GARDEN LIGHTING
PARK VE BAHÇE ARMATÜRLERİ

Park and Garden Lighting
Park ve Bahçe Armatürleri



Descriptions / Açıklama

- ENEC certified driver
- PF>0.95
- 2 years warranty
- Aluminium body
- +120 lm/W efficacy
- It has the shortest payback period thanks to the high-efficiency factor and affordable price
- ENEC belgeli driver
- PF>0.95
- 2 yıl garanti süresi
- Alüminyum gövde
- +120 lm/W verimlilik
- Yüksek etkinlik faktörü ve uygun fiyatı ile en hızlı amortisman süresine sahiptir.



Mechanical Specifications / Mekanik Özellikler

Body / Gövde	Aluminium / Alüminyum
IP Rating / IP Sınıfı	IP66
IK Rating Body / IK Gövde Sınıfı	IK08
Fire Protection / Alev Koruması	650°C
Cable Gland / Kablo Rakor	-
Cable / Kablo	3x1,5mm ²
RAL Code / Ral Kodu	9006
Mounting Type / Montaj Tipi	Pole / Direk

Optical Specifications / Optik Özellikler

Light Source / Işık Kaynağı	Mid Power LED
Reflector / Reflektör	-
Lens / Lens	-
Diffuser / Difüzör	Ice White
CRI	>80
Colour Temp. / Renk Sıcaklığı	3000K / 4000K / 6500K
Photobiological Risk / Fotobiyolojik Risk	RG1
Beam Angle / Işık Açısı	Wide

Electrical Specifications / Elektriksel Özellikler

Input Voltage / Giriş Gerilimi	220-240Vac
Frequency / Frekans	50-60Hz
Class / Sınıf	I
System Lifetime / Sistem Ömrü	>50.000h
Power Factor / Güç Faktörü	>0,95
Operating Temp. / Çalışma Sıcaklığı	-20°C / +45°C
Standards / Standartlar	EN60598-2-3, EN62262, EN60529, LM79, LM80

Options / Opsiyonlar

DALI	✓
1-10V	-
Astro DIM	✓
2 Hour Emergency Kit / 2 Saat Acil Kit	-
3 Hour Emergency Kit / 3 Saat Acil Kit	-
Electrical Protection / Elektriksel Sınıf	I
Microwave Sensor / Radar Sensör	-

Product Code Ürün Kodu	Power Güç (W)	Color Temp. Işık Rengi (K)	Lum. Out. Işık Akısı ≥(lm)	Lumen Eff. Verimlilik (lm/W)	Fixture Dimensions Armatür Ölçüleri (mm)			Weight Ağırlık (kg)	Pack. Qty Ambalaj Adedi
					a	b	h		
GSA 1160CN SG30	60W SMD LED	3000K	7200	>120	600	-	2900	-	1
GSA 1160CN SG40	60W SMD LED	4000K	7200	>120	600	-	2900	-	1
GSA 1160CN SG60	60W SMD LED	6500K	7200	>120	600	-	2900	-	1

KALINA

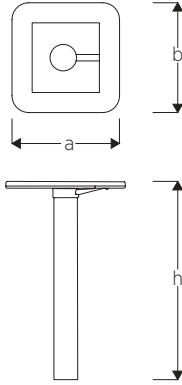
PARK AND GARDEN LIGHTING
PARK VE BAHÇE ARMATÜRLERİ

Park and Garden Lighting
Park ve Bahçe Armatürleri



Descriptions / Açıklama

- ENEC certified driver
- PF>0.95
- 2 years warranty
- Aluminium body
- +120 lm/W efficacy
- It has the shortest payback period thanks to the high-efficiency factor and affordable price
- ENEC belgeli driver
- PF>0.95
- 2 yıl garanti süresi
- Alüminyum gövde
- +120 lm/W verimlilik
- Yüksek etkinlik faktörü ve uygun fiyatı ile en hızlı amortisman süresine sahiptir.



Mechanical Specifications / Mekanik Özellikler

Body / Gövde	Aluminium / Alüminyum
IP Rating / IP Sınıfı	IP66
IK Rating Body / IK Gövde Sınıfı	IK08
Fire Protection / Alev Koruması	650°C
Cable Gland / Kablo Rakor	-
Cable / Kablo	3x1,5mm ²
RAL Code / Ral Kodu	9005/9006
Mounting Type / Montaj Tipi	Pole / Direk

Optical Specifications / Optik Özellikler

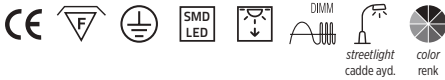
Light Source / Işık Kaynağı	Mid Power LED
Reflector / Reflektör	-
Lens / Lens	-
Diffuser / Difüzör	Ice White
CRI	>80
Colour Temp. / Renk Sıcaklığı	3000K / 4000K / 6500K
Photobiological Risk / Fotobiyolojik Risk	RG1
Beam Angle / Işık Açısı	Wide

Electrical Specifications / Elektriksel Özellikler

Input Voltage / Giriş Gerilimi	220-240Vac
Frequency / Frekans	50-60Hz
Class / Sınıf	I
System Lifetime / Sistem Ömrü	>50.000h
Power Factor / Güç Faktörü	>0,95
Operating Temp. / Çalışma Sıcaklığı	-20°C / +45°C
Standards / Standartlar	EN60598-2-3, EN62262, EN60529, LM79, LM80

Options / Opsiyonlar

DALI	✓
1-10V	-
Astro DIM	✓
2 Hour Emergency Kit / 2 Saat Acil Kit	-
3 Hour Emergency Kit / 3 Saat Acil Kit	-
Electrical Protection / Elektriksel Sınıf	I
Microwave Sensor / Radar Sensör	-



Product Code Ürün Kodu	Power Güç (W)	Color Temp. Işık Rengi (K)	Lum. Out. Işık Akısı ≥(lm)	Lumen Eff. Verimlilik (lm/W)	Fixture Dimensions Armatür Ölçüleri (mm)			Weight Ağırlık (kg)	Pack. Qty Ambalaj Adedi
					a	b	h		
GSA 1160CV SG30	60W SMD LED	3000K	7200	>120	500	500	2900	-	1
GSA 1160CV SG40	60W SMD LED	4000K	7200	>120	500	500	2900	-	1
GSA 1160CV SG60	60W SMD LED	6500K	7200	>120	500	500	2900	-	1

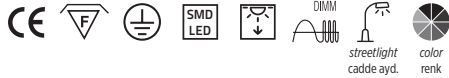
STIK

PARK AND GARDEN LIGHTING
PARK VE BAHÇE ARMATÜRLERİ

Park and Garden Lighting
Park ve Bahçe Armatürleri

Descriptions / Açıklama

- ENEC certified driver
- PF>0.95
- 2 years warranty
- Aluminium body
- +115 lm/W efficacy
- It has the shortest payback period thanks to the high-efficiency factor and affordable price
- ENEC belgeli driver
- PF>0.95
- 2 yıl garanti süresi
- Alüminyum gövde
- +115 lm/W verimlilik
- Yüksek etkinlik faktörü ve uygun fiyatı ile en hızlı amortisman süresine sahiptir.



Mechanical Specifications / Mekanik Özellikler

Body / Gövde	Aluminium / Alüminyum
IP Rating / IP Sınıfı	IP66
IK Rating Body / IK Gövde Sınıfı	IK08
Fire Protection / Alev Koruması	650°C
Cable Gland / Kablo Rakor	-
Cable / Kablo	3x1,5mm ²
RAL Code / Ral Kodu	9006
Mounting Type / Montaj Tipi	Ground

Optical Specifications / Optik Özellikler

Light Source / Işık Kaynağı	Mid Power LED
Reflector / Reflektör	-
Lens / Lens	PC, PMMA
Diffuser / Difüzör	-
CRI	>70
Colour Temp. / Renk Sıcaklığı	3000K / 6500K
Photobiological Risk / Fotobiyolojik Risk	RG1
Beam Angle / Işık Açısı	Wide

Electrical Specifications / Elektriksel Özellikler

Input Voltage / Giriş Gerilimi	220-240Vac
Frequency / Frekans	50-60Hz
Class / Sınıf	I
System Lifetime / Sistem Ömrü	>30.000h
Power Factor / Güç Faktörü	>0,95
Operating Temp. / Çalışma Sıcaklığı	-20°C / +45°C
Standards / Standartlar	EN60598-2-3, EN62262, EN60529, LM79

Options / Opsiyonlar

DALI	✓
1-10V	-
Astro DIM	-
2 Hour Emergency Kit / 2 Saat Acil Kit	-
3 Hour Emergency Kit / 3 Saat Acil Kit	-
Electrical Protection / Elektriksel Sınıf	I
Microwave Sensor / Radar Sensör	-

Product Code Ürün Kodu	Power Güç (W)	Color Temp. Işık Rengi (K)	Lum. Out. Işık Akısı ≥(lm)	Lumen Eff. Verimlilik (lm/W)	Fixture Dimensions Armatür Ölçüleri (mm)			Weight Ağırlık (kg)	Pack. Qty Ambalaj Adedi
					a	b	h		
GBA 3030SK SG30	30W SMD LED	3000K	3450	>115	3000	-	-	-	1
GBA 3030SK SG60	30W SMD LED	6500K	3450	>115	3000	-	-	-	1
GBA 3040SK SG30	40W SMD LED	3000K	4600	>115	3000	-	-	-	1
GBA 3040SK SG60	40W SMD LED	6500K	4600	>115	3000	-	-	-	1
GBA 3050SK SG30	50W SMD LED	3000K	5750	>115	3000	-	-	-	1
GBA 3050SK SG60	50W SMD LED	6500K	5750	>115	3000	-	-	-	1
GBA 3060SK SG30	60W SMD LED	3000K	6900	>115	3000	-	-	-	1
GBA 3060SK SG60	60W SMD LED	6500K	6900	>115	3000	-	-	-	1
GBA 6030SK SG30	30W SMD LED	3000K	3450	>115	6000	-	-	-	1
GBA 6030SK SG60	30W SMD LED	6500K	3450	>115	6000	-	-	-	1
GBA 6040SK SG30	40W SMD LED	3000K	4600	>115	6000	-	-	-	1
GBA 6040SK SG60	40W SMD LED	6500K	4600	>115	6000	-	-	-	1
GBA 6050SK SG30	50W SMD LED	3000K	5750	>115	6000	-	-	-	1
GBA 6050SK SG60	50W SMD LED	6500K	5750	>115	6000	-	-	-	1
GBA 6060SK SG30	60W SMD LED	3000K	6900	>115	6000	-	-	-	1
GBA 6060SK SG60	60W SMD LED	6500K	6900	>115	6000	-	-	-	1

Product codes, light color, size and options vary. Technical data are within ±10% tolerance values. For more information, please contact the sales team.
Ürün kodları, ışık rengi, ebat ve opsiyona göre değişkendir. Teknik veriler ±%10 tolerans değerleri içindedir. Daha fazla bilgi için satış ekibi ile iletişime geçiniz.

ROCA

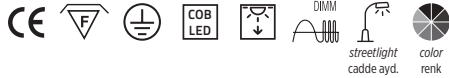
PARK AND GARDEN LIGHTING
PARK VE BAHÇE ARMATÜRLERİ

Park and Garden Lighting
Park ve Bahçe Armatürleri



Descriptions / Açıklama

- ENEC certified driver
- PF>0.95
- 2 years warranty
- Aluminium body
- +123 lm/W efficacy
- It has the shortest payback period thanks to the high-efficiency factor and affordable price
- ENEC belgeli driver
- PF>0.95
- 2 yıl garanti süresi
- Alüminyum gövde
- +123 lm/W verimlilik
- Yüksek etkinlik faktörü ve uygun fiyatı ile en hızlı amortisman süresine sahiptir.



Mechanical Specifications / Mekanik Özellikler

Body / Gövde	Aluminium / Alüminyum
IP Rating / IP Sınıfı	IP66
IK Rating Body / IK Gövde Sınıfı	IK08
Fire Protection / Alev Koruması	650°C
Cable Gland / Kablo Rakor	-
Cable / Kablo	3x1,5mm ²
RAL Code / Ral Kodu	9006
Mounting Type / Montaj Tipi	Pole / Direk

Optical Specifications / Optik Özellikler

Light Source / Işık Kaynağı	COB LED
Reflector / Reflektör	-
Lens / Lens	PC, PMMA
Diffuser / Difüzör	-
CRI	>70
Colour Temp. / Renk Sıcaklığı	3000K / 6500K
Photobiological Risk / Fotobiyolojik Risk	RG1
Beam Angle / Işık Açısı	Medium - Wide

Electrical Specifications / Elektriksel Özellikler

Input Voltage / Giriş Gerilimi	220-240Vac
Frequency / Frekans	50-60Hz
Class / Sınıf	I
System Lifetime / Sistem Ömrü	>50.000h
Power Factor / Güç Faktörü	>0,95
Operating Temp. / Çalışma Sıcaklığı	-20°C / +45°C
Standards / Standartlar	EN60598-2-3, EN62262, EN60529, LM79

Options / Opsiyonlar

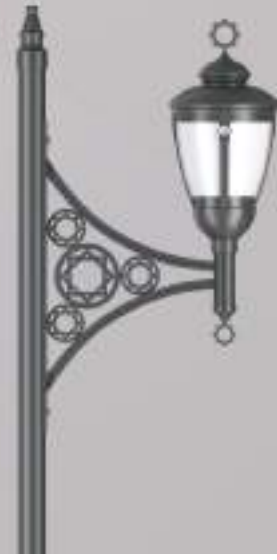
DALI	✓
1-10V	-
Astro DIM	✓
2 Hour Emergency Kit / 2 Saat Acil Kit	-
3 Hour Emergency Kit / 3 Saat Acil Kit	-
Electrical Protection / Elektriksel Sınıf	I
Microwave Sensor / Radar Sensör	-

Product Code Ürün Kodu	Power Güç (W)	Color Temp. Işık Rengi (K)	Lum. Out. Işık Akısı ≥(lm)	Lumen Eff. Verimlilik (lm/W)	Fixture Dimensions Armatür Ölçüleri (mm)			Weight Ağırlık (kg)	Pack. Qty Ambalaj Adedi
					a	b	h		
GBA 2015SR SG30	15W SMD LED	3000K	1845	>123	2000	-	-	-	1
GBA 2015SR SG60	15W SMD LED	6500K	1845	>123	2000	-	-	-	1
GBA 2520SR SG30	20W SMD LED	3000K	2460	>123	2500	-	-	-	1
GBA 2520SR SG60	20W SMD LED	6500K	2460	>123	2500	-	-	-	1
GBA 3030SR SG30	30W SMD LED	3000K	3690	>123	3000	-	-	-	1
GBA 3030SR SG60	30W SMD LED	6500K	3690	>123	3000	-	-	-	1

ELGA

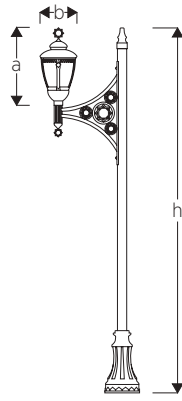
PARK AND GARDEN LIGHTING
PARK VE BAHÇE ARMATÜRLERİ

Park and Garden Lighting
Park ve Bahçe Armatürleri



Descriptions / Açıklama

- ENEC certified driver
- PF>0.95
- 2 years warranty
- Aluminium body
- +123 lm/W efficacy
- It has the shortest payback period thanks to the high-efficiency factor and affordable price
- ENEC belgeli driver
- PF>0.95
- 2 yıl garanti süresi
- Alüminyum gövde
- +123 lm/W verimlilik
- Yüksek etkinlik faktörü ve uygun fiyatı ile en hızlı amortisman süresine sahiptir.



Mechanical Specifications / Mekanik Özellikler

Body / Gövde	Aluminium / Alüminyum
IP Rating / IP Sınıfı	IP66
IK Rating Body / IK Gövde Sınıfı	IK08
Fire Protection / Alev Koruması	650°C
Cable Gland / Kablo Rakor	-
Cable / Kablo	3x1,5mm ²
RAL Code / Ral Kodu	9006
Mounting Type / Montaj Tipi	Pole / Direk

Optical Specifications / Optik Özellikler

Light Source / Işık Kaynağı	Mid Power LED
Reflector / Reflektör	-
Lens / Lens	-
Diffuser / Difüzör	PC, PMMA
CRI	>70
Colour Temp. / Renk Sıcaklığı	3000K / 6500K
Photobiological Risk / Fotobiyolojik Risk	RG1
Beam Angle / Işık Açısı	Medium - Wide

Electrical Specifications / Elektriksel Özellikler

Input Voltage / Giriş Gerilimi	220-240Vac
Frequency / Frekans	50-60Hz
Class / Sınıf	I
System Lifetime / Sistem Ömrü	>50.000h
Power Factor / Güç Faktörü	>0,95
Operating Temp. / Çalışma Sıcaklığı	-20°C / +45°C
Standards / Standartlar	EN60598-2-3, EN62262, EN60529, LM79

Options / Opsiyonlar

DALI	✓
1-10V	-
Step DIM	✓
2 Hour Emergency Kit / 2 Saat Acil Kit	-
3 Hour Emergency Kit / 3 Saat Acil Kit	-
Electrical Protection / Elektriksel Sınıf	I
Microwave Sensor / Radar Sensör	-



Product Code Ürün Kodu	Power Güç (W)	Color Temp. Işık Rengi (K)	Lum. Out. Işık Akısı ≥(lm)	Lumen Eff. Verimlilik (lm/W)	Fixture Dimensions Armatür Ölçüleri (mm)			Weight Ağırlık (kg)	Pack. Qty Ambalaj Adedi
					a	b	h		
GBA 3030SL SG30	30W SMD LED	3000K	3690	>123	630	300	3000	-	1
GBA 3030SL SG60	30W SMD LED	6500K	3690	>123	630	300	3000	-	1
GBA 6040SL SG30	40W SMD LED	3000K	4920	>123	630	300	6000	-	1
GBA 6040SL SG60	40W SMD LED	6500K	4920	>123	630	300	6000	-	1

CROWN

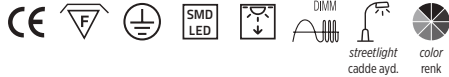
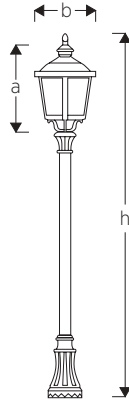
PARK AND GARDEN LIGHTING
PARK VE BAHÇE ARMATÜRLERİ

Park and Garden Lighting
Park ve Bahçe Armatürleri



Descriptions / Açıklama

- ENEC certified driver
- PF>0.95
- 2 years warranty
- Aluminium body
- +125 lm/W efficacy
- It has the shortest payback period thanks to the high-efficiency factor and affordable price
- ENEC belgeli driver
- PF>0.95
- 2 yıl garanti süresi
- Alüminyum gövde
- +125 lm/W verimlilik
- Yüksek etkinlik faktörü ve uygun fiyatı ile en hızlı amortisman süresine sahiptir.



Mechanical Specifications / Mekanik Özellikler

Body / Gövde	Aluminium / Alüminyum
IP Rating / IP Sınıfı	IP66
IK Rating Body / IK Gövde Sınıfı	IK08
Fire Protection / Alev Koruması	650°C
Cable Gland / Kablo Rakor	-
Cable / Kablo	3x1,5mm ²
RAL Code / Ral Kodu	9006
Mounting Type / Montaj Tipi	Pole / Direk

Optical Specifications / Optik Özellikler

Light Source / Işık Kaynağı	Mid Power LED
Reflector / Reflektör	-
Lens / Lens	-
Diffuser / Difüzör	PC, PMMA
CRI	>70
Colour Temp. / Renk Sıcaklığı	3000K / 6500K
Photobiological Risk / Fotobiyolojik Risk	RG1
Beam Angle / Işık Açısı	Medium - Wide

Electrical Specifications / Elektriksel Özellikler

Input Voltage / Giriş Gerilimi	220-240Vac
Frequency / Frekans	50-60Hz
Class / Sınıf	I
System Lifetime / Sistem Ömrü	>50.000h
Power Factor / Güç Faktörü	>0,95
Operating Temp. / Çalışma Sıcaklığı	-20°C / +45°C
Standards / Standartlar	EN60598-2-3, EN62262, EN60529, LM79

Options / Opsiyonlar

DALI	✓
1-10V	-
Astro DIM	✓
2 Hour Emergency Kit / 2 Saat Acil Kit	-
3 Hour Emergency Kit / 3 Saat Acil Kit	-
Electrical Protection / Elektriksel Sınıf	I
Microwave Sensor / Radar Sensör	-

Product Code Ürün Kodu	Power Güç (W)	Color Temp. Işık Rengi (K)	Lum. Out. Işık Akısı ≥(lm)	Lumen Eff. Verimlilik (lm/W)	Fixture Dimensions Armatür Ölçüleri (mm)			Weight Ağırlık (kg)	Pack. Qty Ambalaj Adedi
					a	b	h		
GBA 3030SC SG30	30W SMD LED	3000K	3750	>125	780	500	3000	-	1
GBA 3030SC SG60	30W SMD LED	6500K	3750	>125	780	500	3000	-	1
GBA 3040SC SG30	40W SMD LED	3000K	5000	>125	780	500	3000	-	1
GBA 3040SC SG60	40W SMD LED	6500K	5000	>125	780	500	3000	-	1
GBA 4050SC SG30	50W SMD LED	3000K	6250	>125	780	500	4000	-	1
GBA 4050SC SG60	50W SMD LED	6500K	6250	>125	780	500	4000	-	1
GBA 4060SC SG30	60W SMD LED	3000K	7500	>125	780	500	4000	-	1
GBA 4060SC SG60	60W SMD LED	6500K	7500	>125	780	500	4000	-	1
GBA 5080SC SG30	80W SMD LED	3000K	10000	>125	780	500	5000	-	1
GBA 5080SC SG60	80W SMD LED	6500K	10000	>125	780	500	5000	-	1
GBA 5010SC SG30	100W SMD LED	3000K	12500	>125	780	500	5000	-	1
GBA 5010SC SG60	100W SMD LED	6500K	12500	>125	780	500	5000	-	1
GBA 6012SC SG30	120W SMD LED	3000K	15000	>125	780	500	6000	-	1
GBA 6012SC SG60	120W SMD LED	6500K	15000	>125	780	500	6000	-	1
GBA 6015SC SG30	150W SMD LED	3000K	18750	>125	780	500	6000	-	1
GBA 6015SC SG60	150W SMD LED	6500K	18750	>125	780	500	6000	-	1

Product codes, light color, size and options vary. Technical data are within ±10% tolerance values. For more information, please contact the sales team.
Ürün kodları, ışık rengi, ebat ve opsiyoona göre değişmektedir. Teknik veriler ±%10 tolerans değerleri içindedir. Daha fazla bilgi için satış ekibi ile iletişime geçiniz.

GECEM



BOLLARDS
BOLARD

BIKA

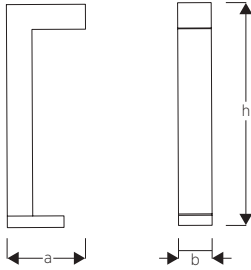
BOLLARDS
BOLARD

Bolards
Bolard



Descriptions / Açıklama

- ENEC certified driver
- PF>0.90
- 2 years warranty
- Aluminium body
- +90 lm/W efficacy
- It has the shortest payback period thanks to the high-efficiency factor and affordable price
- ENEC belgeli driver
- PF>0.90
- 2 yıl garanti süresi
- Alüminyum gövde
- +90 lm/W verimlilik
- Yüksek etkinlik faktörü ve uygun fiyatı ile en hızlı amortisman süresine sahiptir.



Mechanical Specifications / Mekanik Özellikler

Body / Gövde	Aluminium / Alüminyum
IP Rating / IP Sınıfı	IP65
IK Rating Body / IK Gövde Sınıfı	IK08
Fire Protection / Alev Koruması	650°C
Cable Gland / Kablo Rakor	-
Cable / Kablo	3x1,5mm ²
RAL Code / Ral Kodu	9006
Mounting Type / Montaj Tipi	Surface / Sıva Üstü

Optical Specifications / Optik Özellikler

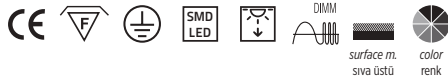
Light Source / Işık Kaynağı	Mid Power LED
Reflector / Reflektör	-
Lens / Lens	PC, PMMA
Diffuser / Difüzör	-
CRI	>80
Colour Temp. / Renk Sıcaklığı	3000K / 4000K / 6500K
Photobiological Risk / Fotobiyolojik Risk	RG1
Beam Angle / Işık Açısı	Symetric - Asymmetric

Electrical Specifications / Elektriksel Özellikler

Input Voltage / Giriş Gerilimi	220-240Vac
Frequency / Frekans	50-60Hz
Class / Sınıf	I
System Lifetime / Sistem Ömrü	>30.000h
Power Factor / Güç Faktörü	>0,90
Operating Temp. / Çalışma Sıcaklığı	-20°C / +45°C
Standards / Standartlar	EN60598-2-1, EN62262, EN60529, LM79

Options / Opsiyonlar

DALI	-
1-10V	-
Step DIM	-
2 Hour Emergency Kit / 2 Saat Acil Kit	-
3 Hour Emergency Kit / 3 Saat Acil Kit	-
Electrical Protection / Elektriksel Sınıf	I
Microwave Sensor / Radar Sensör	-



Product Code Ürün Kodu	Power Güç (W)	Color Temp. Işık Rengi (K)	Lum. Out. Işık Akısı ≥(lm)	Lumen Eff. Verimlilik (lm/W)	Fixture Dimensions Armatür Ölçüleri (mm)			Weight Ağırlık (kg)	Pack. Qty Ambalaj Adedi
					a	b	h		
GBA 8006BK SG30	6W SMD LED	3000K	540	>90	150	80	800	-	1
GBA 8006BK SG40	6W SMD LED	4000K	540	>90	150	80	800	-	1
GBA 8006BK SG60	6W SMD LED	6500K	540	>90	150	80	800	-	1

GARCA

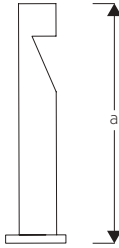
BOLLARDS
BOLARD

Bolards
Bolard



Descriptions / Açıklama

- ENEC certified driver
- PF>0.90
- 2 years warranty
- Aluminium body
- +80 lm/W efficacy
- It has the shortest payback period thanks to the high-efficiency factor and affordable price
- ENEC belgeli driver
- PF>0.90
- 2 yıl garanti süresi
- Alüminyum gövde
- +80 lm/W verimlilik
- Yüksek etkinlik faktörü ve uygun fiyatı ile en hızlı amortisman süresine sahiptir.



Mechanical Specifications / Mekanik Özellikler

Body / Gövde	Aluminium / Alüminyum
IP Rating / IP Sınıfı	IP65
IK Rating Body / IK Gövde Sınıfı	IK08
Fire Protection / Alev Koruması	650°C
Cable Gland / Kablo Rakor	-
Cable / Kablo	3x1,5mm ²
RAL Code / Ral Kodu	9006
Mounting Type / Montaj Tipi	Surface / Sıva Üstü

Optical Specifications / Optik Özellikler

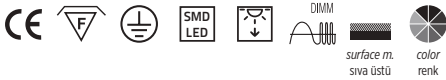
Light Source / Işık Kaynağı	Mid Power LED
Reflector / Reflektör	-
Lens / Lens	PC, PMMA
Diffuser / Difüzör	✓
CRI	>80
Colour Temp. / Renk Sıcaklığı	3000K / 4000K / 6500K
Photobiological Risk / Fotobiyolojik Risk	RG1
Beam Angle / Işık Açısı	Symetric - Asymmetric

Electrical Specifications / Elektriksel Özellikler

Input Voltage / Giriş Gerilimi	220-240Vac
Frequency / Frekans	50-60Hz
Class / Sınıf	I
System Lifetime / Sistem Ömrü	>30.000h
Power Factor / Güç Faktörü	>0,90
Operating Temp. / Çalışma Sıcaklığı	-20°C / +45°C
Standards / Standartlar	EN60598-2-1, EN62262, EN60529, LM79

Options / Opsiyonlar

DALI	-
1-10V	-
Step DIM	-
2 Hour Emergency Kit / 2 Saat Acil Kit	-
3 Hour Emergency Kit / 3 Saat Acil Kit	-
Electrical Protection / Elektriksel Sınıf	I
Microwave Sensor / Radar Sensör	-



Product Code Ürün Kodu	Power Güç (W)	Color Temp. Işık Rengi (K)	Lum. Out. Işık Akısı ≥(lm)	Lumen Eff. Verimlilik (lm/W)	Fixture Dimensions Armatür Ölçüleri (mm)			Weight Ağırlık (kg)	Pack. Qty Ambalaj Adedi
					a	b	h		
GBA 8010CA SG30	10W SMD LED	3000K	800	>80	800	-	-	-	1
GBA 8010CA SG40	10W SMD LED	4000K	800	>80	800	-	-	-	1
GBA 8010CA SG60	10W SMD LED	6500K	800	>80	800	-	-	-	1

GARDA

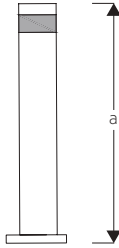
BOLLARDS
BOLARD

Bolards
Bolard



Descriptions / Açıklama

- ENEC certified driver
- PF>0.90
- 2 years warranty
- Aluminium body
- +80 lm/W efficacy
- It has the shortest payback period thanks to the high-efficiency factor and affordable price
- ENEC belgeli driver
- PF>0.90
- 2 yıl garanti süresi
- Alüminyum gövde
- +80 lm/W verimlilik
- Yüksek etkinlik faktörü ve uygun fiyatı ile en hızlı amortisman süresine sahiptir.



Mechanical Specifications / Mekanik Özellikler

Body / Gövde	Aluminium / Alüminyum
IP Rating / IP Sınıfı	IP65
IK Rating Body / IK Gövde Sınıfı	IK08
Fire Protection / Alev Koruması	650°C
Cable Gland / Kablo Rakor	-
Cable / Kablo	3x1,5mm ²
RAL Code / Ral Kodu	9006
Mounting Type / Montaj Tipi	Surface / Sıva Üstü

Optical Specifications / Optik Özellikler

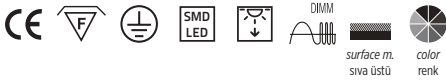
Light Source / Işık Kaynağı	Mid Power LED
Reflector / Reflektör	-
Lens / Lens	-
Diffuser / Difüzör	Ice White
CRI	>80
Colour Temp. / Renk Sıcaklığı	3000K / 4000K / 6500K
Photobiological Risk / Fotobiyolojik Risk	RG1
Beam Angle / Işık Açısı	Wide

Electrical Specifications / Elektriksel Özellikler

Input Voltage / Giriş Gerilimi	220-240Vac
Frequency / Frekans	50-60Hz
Class / Sınıf	I
System Lifetime / Sistem Ömrü	>30.000h
Power Factor / Güç Faktörü	>0,90
Operating Temp. / Çalışma Sıcaklığı	-20°C / +45°C
Standards / Standartlar	EN60598-2-1, EN62262, EN60529, LM79

Options / Opsiyonlar

DALI	✓
1-10V	-
Step DIM	-
2 Hour Emergency Kit / 2 Saat Acil Kit	-
3 Hour Emergency Kit / 3 Saat Acil Kit	-
Electrical Protection / Elektriksel Sınıf	-
Microwave Sensor / Radar Sensör	-



Product Code Ürün Kodu	Power Güç (W)	Color Temp. Işık Rengi (K)	Lum. Out. Işık Akısı ≥(lm)	Lumen Eff. Verimlilik (lm/W)	Fixture Dimensions Armatür Ölçüleri (mm)			Weight Ağırlık (kg)	Pack. Qty Ambalaj Adedi
					a	b	h		
GBA 8010DA SG30	10W SMD LED	3000K	800	>80	800	-	-	-	1
GBA 8010DA SG40	10W SMD LED	4000K	800	>80	800	-	-	-	1
GBA 8010DA SG60	10W SMD LED	6500K	800	>80	800	-	-	-	1

GARFA

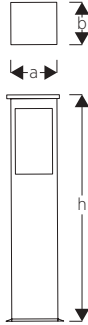
BOLLARDS
BOLARD

Bolards
Bolard



Descriptions / Açıklama

- PF>0.90
- 2 years warranty
- Aluminium body
- +90 lm/W efficacy
- It has the shortest payback period thanks to the high-efficiency factor and affordable price
- PF>0.90
- 2 yıl garanti süresi
- Alüminyum gövde
- +90 lm/W verimlilik
- Yüksek etkinlik faktörü ve uygun fiyatı ile en hızlı amortisman süresine sahiptir.



Mechanical Specifications / Mekanik Özellikler

Body / Gövde	Aluminium / Alüminyum
IP Rating / IP Sınıfı	IP65
IK Rating Body / IK Gövde Sınıfı	IK08
Fire Protection / Alev Koruması	650°C
Cable Gland / Kablo Rakor	-
Cable / Kablo	3x1,5mm ²
RAL Code / Ral Kodu	9006
Mounting Type / Montaj Tipi	Surface / Sıva Üstü

Optical Specifications / Optik Özellikler

Light Source / Işık Kaynağı	Mid Power LED
Reflector / Reflektör	-
Lens / Lens	-
Diffuser / Difüzör	Ice White
CRI	>80
Colour Temp. / Renk Sıcaklığı	3000K / 4000K / 6500K
Photobiological Risk / Fotobiyolojik Risk	RG1
Beam Angle / Işık Açısı	Wide

Electrical Specifications / Elektriksel Özellikler

Input Voltage / Giriş Gerilimi	220-240Vac
Frequency / Frekans	50-60Hz
Class / Sınıf	I
System Lifetime / Sistem Ömrü	>30.000h
Power Factor / Güç Faktörü	>0,90
Operating Temp. / Çalışma Sıcaklığı	-20°C / +45°C
Standards / Standartlar	EN60598-2-1, EN62262, EN60529, LM79

Options / Opsiyonlar

DALI	✓
1-10V	-
Step DIM	-
2 Hour Emergency Kit / 2 Saat Acil Kit	-
3 Hour Emergency Kit / 3 Saat Acil Kit	-
Electrical Protection / Elektriksel Sınıf	I
Microwave Sensor / Radar Sensör	-

Product Code Ürün Kodu	Power Güç (W)	Color Temp. Işık Rengi (K)	Lum. Out. Işık Akısı ≥(lm)	Lumen Eff. Verimlilik (lm/W)	Fixture Dimensions Armatür Ölçüleri (mm)			Weight Ağırlık (kg)	Pack. Qty Ambalaj Adedi
					a	b	h		
GBA 8010FA SG30	10W SMD LED	3000K	900	>90	150	150	800	-	1
GBA 8010FA SG40	10W SMD LED	4000K	900	>90	150	150	800	-	1
GBA 8010FA SG60	10W SMD LED	6500K	900	>90	150	150	800	-	1

GECEM



**SPORTS AND AREA
FLOODLIGHTS
SPOR VE ALAN
AYDINLATMA ARMATÜRLERİ**

SPOR

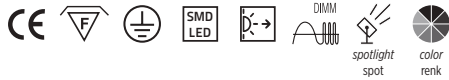
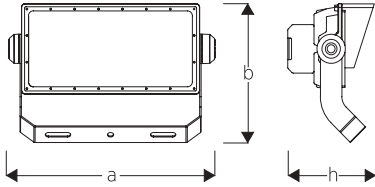
SPORTS AND AREA FLOODLIGHTS
SPOR VE ALAN AYDINLATMA ARMATÜRLERİ

Sports and Area Floodlights
Spor ve Alan Aydınlatma Armatürleri



Descriptions / Açıklama

- ENEC certified driver
- PF>0.95
- 2 years warranty
- Aluminium body
- +110 lm/W efficacy
- It has the shortest payback period thanks to the high-efficiency factor and affordable price
- ENEC belgeli driver
- PF>0.95
- 2 yıl garanti süresi
- Alüminyum gövde
- +110 lm/W verimlilik
- Yüksek etkinlik faktörü ve uygun fiyatı ile en hızlı amortisman süresine sahiptir.



Mechanical Specifications / Mekanik Özellikler

Body / Gövde	Aluminium / Alüminyum
IP Rating / IP Sınıfı	IP66
IK Rating Body / IK Gövde Sınıfı	IK08
Fire Protection / Alev Koruması	650°C
Cable Gland / Kablo Rakor	-
Cable / Kablo	3x2,5mm ²
RAL Code / Ral Kodu	9016
Mounting Type / Montaj Tipi	Surface / Sıva Üstü

Optical Specifications / Optik Özellikler

Light Source / Işık Kaynağı	Mid Power LED
Reflector / Reflektör	-
Lens / Lens	PC, PMMA
Diffuser / Difüzör	-
CRI	>80
Colour Temp. / Renk Sıcaklığı	2800K / 6500K
Photobiological Risk / Fotobiyolojik Risk	RG1
Beam Angle / Işık Açısı	18°/24°/36°

Electrical Specifications / Elektriksel Özellikler

Input Voltage / Giriş Gerilimi	220-240Vac
Frequency / Frekans	50-60Hz
Class / Sınıf	I
System Lifetime / Sistem Ömrü	>50.000h
Power Factor / Güç Faktörü	>0,95
Operating Temp. / Çalışma Sıcaklığı	-20°C / +45°C
Standards / Standartlar	EN60598-2-2, EN62262, EN60529, LM79, LM80

Options / Opsiyonlar

DALI	✓
1-10V	-
Step DIM	-
2 Hour Emergency Kit / 2 Saat Acil Kit	-
3 Hour Emergency Kit / 3 Saat Acil Kit	-
Electrical Protection / Elektriksel Sınıf	I
Microwave Sensor / Radar Sensör	-

Product Code Ürün Kodu	Power Güç (W)	Color Temp. Işık Rengi (K)	Lum. Out. Işık Akısı ≥(lm)	Lumen Eff. Verimlilik (lm/W)	Fixture Dimensions Armatür Ölçüleri (mm)			Weight Ağırlık (kg)	Pack. Qty Ambalaj Adedi
					a	b	h		
GPG 2550SP SS30	500W SMD LED	2800K	55000	>110	540	250	349	-	-
GPG 2550SP SS60	500W SMD LED	6500K	55000	>110	540	250	349	-	-
GPG 5210SP SS30	1000W SMD LED	2800K	110000	>110	540	520	604	-	-
GPG 5210SP SS60	1000W SMD LED	6500K	110000	>110	540	520	604	-	-
GPG 7915SP SS30	1500W SMD LED	2800K	165000	>110	540	790	604	-	-
GPG 7915SP SS60	1500W SMD LED	6500K	165000	>110	540	790	604	-	-
GPG 1020SP SS30	2000W SMD LED	2800K	22000	>110	540	1060	604	-	-
GPG 1020SP SS60	2000W SMD LED	6500K	22000	>110	540	1060	604	-	-

GECEM



**WATERPROOF
LUMINAIRES
ETANJ
ARMATÜRLER**

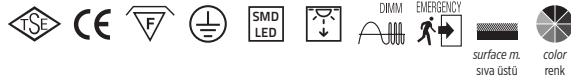
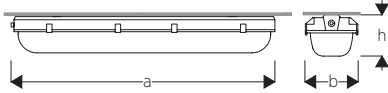
HALIC

WATERPROOF LUMINAİRES
ETANJ ARMATÜRLER

Waterproof Lighting
Etanj Armatürler

Descriptions / Açıklama

- ENEC certified driver
- PF>0.95
- 2 years warranty
- PC body
- +110 lm/W efficacy
- It has the shortest payback period thanks to the high-efficiency factor and affordable price
- ENEC belgeli driver
- PF>0.95
- 2 yıl garanti süresi
- PC gövde
- +110 lm/W verimlilik
- Yüksek etkinlik faktörü ve uygun fiyatı ile en hızlı amortisman süresine sahiptir.



Mechanical Specifications / Mekanik Özellikler

Body / Gövde	PC
IP Rating / IP Sınıfı	IP65
IK Rating Body / IK Gövde Sınıfı	IK08
Fire Protection / Alev Koruması	650°C
Cable Gland / Kablo Rakor	PG11
Cable / Kablo	-
RAL Code / Ral Kodu	9006
Mounting Type / Montaj Tipi	Surface / Sıva Üstü

Optical Specifications / Optik Özellikler

Light Source / Işık Kaynağı	Mid Power LED
Reflector / Reflektör	-
Lens / Lens	-
Diffuser / Difüzör	PC
CRI	>80
Colour Temp. / Renk Sıcaklığı	3000K / 4000K / 6500K
Photobiological Risk / Fotobiyolojik Risk	RG1
Beam Angle / Işık Açısı	120°

Electrical Specifications / Elektriksel Özellikler

Input Voltage / Giriş Gerilimi	220-240Vac
Frequency / Frekans	50-60Hz
Class / Sınıf	I
System Lifetime / Sistem Ömrü	>50.000h
Power Factor / Güç Faktörü	>0,95
Operating Temp. / Çalışma Sıcaklığı	-20°C / +45°C
Standards / Standartlar	EN60598-2-1, EN62262, EN60529, LM79, LM80, TM21

Options / Opsiyonlar

DALI	✓
1-10V	✓
Step DIM	✓
2 Hour Emergency Kit / 2 Saat Acil Kit	✓
3 Hour Emergency Kit / 3 Saat Acil Kit	✓
Electrical Protection / Elektriksel Sınıf	I/II
Microwave Sensor / Radar Sensör	✓

Product Code Ürün Kodu	Power Güç (W)	Color Temp. Işık Rengi (K)	Lum. Out. Işık Akısı ≥(lm)	Lumen Eff. Verimlilik (lm/W)	Fixture Dimensions Armatür Ölçüleri (mm)			Weight Ağırlık (kg)	Pack. Qty Ambalaj Adedi
					a	b	h		
GCP 6020WK SG30	20W SMD LED	3000K	2200	>110	660	90	85	-	1
GCP 6020WK SG40	20W SMD LED	4000K	2200	>110	660	90	85	-	1
GCP 6020WK SG60	20W SMD LED	6500K	2200	>110	660	90	85	-	1
GCP 1220WK SG30	20W SMD LED	3000K	2200	>110	1270	90	85	-	1
GCP 1220WK SG40	20W SMD LED	4000K	2200	>110	1270	90	85	-	1
GCP 1220WK SG60	20W SMD LED	6500K	2200	>110	1270	90	85	-	1
GCP 1236WK SG30	36W SMD LED	3000K	3680	>110	1270	90	85	-	1
GCP 1236WK SG40	36W SMD LED	4000K	3680	>110	1270	90	85	-	1
GCP 1236WK SG60	36W SMD LED	6500K	3680	>110	1270	90	85	-	1
GCP 1255WK SG30	55W SMD LED	3000K	6050	>110	1270	90	85	-	1
GCP 1255WK SG40	55W SMD LED	4000K	6050	>110	1270	90	85	-	1
GCP 1255WK SG60	55W SMD LED	6500K	6050	>110	1270	90	85	-	1

Product codes, light color, size and options vary. Technical data are within ±10% tolerance values. For more information, please contact the sales team.
Ürün kodları, ışık rengi, ebat ve opsiyona göre değişkendir. Teknik veriler ±%10 tolerans değerleri içindedir. Daha fazla bilgi için satış ekibi ile iletişime geçiniz.

ETANA

WATERPROOF LUMINAİRES
ETANJ ARMATÜRLER

Waterproof Lighting
Etanj Armatürler

Descriptions / Açıklama

- ENEC certified driver
- PF>0.50
- 2 years warranty
- PC body
- +95 lm/W efficacy
- It has the shortest payback period thanks to the high-efficiency factor and affordable price
- ENEC belgeli driver
- PF>0.50
- 2 yıl garanti süresi
- PC gövde
- +95 lm/W verimlilik
- Yüksek etkinlik faktörü ve uygun fiyatı ile en hızlı amortisman süresine sahiptir.



Mechanical Specifications / Mekanik Özellikler

Body / Gövde	PC
IP Rating / IP Sınıfı	IP65
IK Rating Body / IK Gövde Sınıfı	IK08
Fire Protection / Alev Koruması	650°C
Cable Gland / Kablo Rakor	PG11
Cable / Kablo	-
RAL Code / Ral Kodu	9006
Mounting Type / Montaj Tipi	Surface / Sıva Üstü

Optical Specifications / Optik Özellikler

Light Source / Işık Kaynağı	Mid Power LED
Reflector / Reflektör	-
Lens / Lens	PC
Diffuser / Difüzör	✓
CRI	>80
Colour Temp. / Renk Sıcaklığı	6500K
Photobiological Risk / Fotobiyolojik Risk	RG1
Beam Angle / Işık Açısı	120°

Electrical Specifications / Elektriksel Özellikler

Input Voltage / Giriş Gerilimi	220-240Vac
Frequency / Frekans	50-60Hz
Class / Sınıf	I
System Lifetime / Sistem Ömrü	>30.000h
Power Factor / Güç Faktörü	>0,50
Operating Temp. / Çalışma Sıcaklığı	-20°C / +45°C
Standards / Standartlar	EN60598-2-1, EN62262, EN60529, LM79, LM80

Options / Opsiyonlar

DALI	-
1-10V	-
Step DIM	-
2 Hour Emergency Kit / 2 Saat Acil Kit	-
3 Hour Emergency Kit / 3 Saat Acil Kit	-
Electrical Protection / Elektriksel Sınıf	-
Microwave Sensor / Radar Sensör	-

Product Code Ürün Kodu	Power Güç (W)	Color Temp. Işık Rengi (K)	Lum. Out. Işık Akısı ≥(lm)	Lumen Eff. Verimlilik (lm/W)	Fixture Dimensions Armatür Ölçüleri (mm)			Weight Ağırlık (kg)	Pack. Qty Ambalaj Adedi
					a	b	h		
GCP 1236WB SB60	36W SMD LED	6500K	3420	>95	1135	65.5	34	-	1

ALUMA

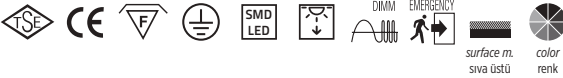
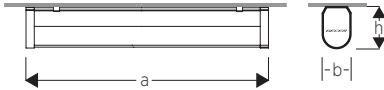
WATERPROOF LUMINAİRES
ETANJ ARMATÜRLER

Waterproof Lighting
Etanj Armatürler



Descriptions / Açıklama

- ENEC certified driver
- PF>0.95
- 2 years warranty
- Aluminium body
- +110 lm/W efficacy
- It has the shortest payback period thanks to the high-efficiency factor and affordable price
- ENEC belgeli driver
- PF>0.95
- 2 yıl garanti süresi
- Alüminyum gövde
- +110 lm/W verimlilik
- Yüksek etkinlik faktörü ve uygun fiyatı ile en hızlı amortisman süresine sahiptir.



Mechanical Specifications / Mekanik Özellikler

Body / Gövde	Aluminium / Alüminyum
IP Rating / IP Sınıfı	IP65
IK Rating Body / IK Gövde Sınıfı	IK08
Fire Protection / Alev Koruması	650°C
Cable Gland / Kablo Rakor	PG7
Cable / Kablo	-
RAL Code / Ral Kodu	9006
Mounting Type / Montaj Tipi	Surface / Sıva Üstü

Optical Specifications / Optik Özellikler

Light Source / Işık Kaynağı	Mid Power LED
Reflector / Reflektör	-
Lens / Lens	-
Diffuser / Difüzör	Opal PC
CRI	>80
Colour Temp. / Renk Sıcaklığı	3000K / 4000K / 6500K
Photobiological Risk / Fotobiyolojik Risk	RG1
Beam Angle / Işık Açısı	120°

Electrical Specifications / Elektriksel Özellikler

Input Voltage / Giriş Gerilimi	220-240Vac
Frequency / Frekans	50-60Hz
Class / Sınıf	I
System Lifetime / Sistem Ömrü	>50.000h
Power Factor / Güç Faktörü	>0,95
Operating Temp. / Çalışma Sıcaklığı	-20°C / +45°C
Standards / Standartlar	EN60598-2-1, EN62262, EN60529, LM79, LM80

Options / Opsiyonlar

DALI	✓
1-10V	✓
Step DIM	-
2 Hour Emergency Kit / 2 Saat Acil Kit	✓
3 Hour Emergency Kit / 3 Saat Acil Kit	✓
Electrical Protection / Elektriksel Sınıf	I/II
Microwave Sensor / Radar Sensör	✓

Product Code Ürün Kodu	Power Güç (W)	Color Temp. Işık Rengi (K)	Lum. Out. Işık Akısı ≥(lm)	Lumen Eff. Verimlilik (lm/W)	Fixture Dimensions Armatür Ölçüleri (mm)			Weight Ağırlık (kg)	Pack. Qty Ambalaj Adedi
					a	b	h		
GCP 6020WA SG30	20W SMD LED	3000K	2200	>110	590	50	68	-	1
GCP 6020WA SG40	20W SMD LED	4000K	2200	>110	590	50	68	-	1
GCP 6020WA SG60	20W SMD LED	6500K	2200	>110	590	50	68	-	1
GCP 1220WA SG30	20W SMD LED	3000K	2200	>110	1165	50	68	-	1
GCP 1220WA SG40	20W SMD LED	4000K	2200	>110	1165	50	68	-	1
GCP 1220WA SG60	20W SMD LED	6500K	2200	>110	1165	50	68	-	1
GCP 1236WA SG30	36W SMD LED	3000K	3960	>110	1165	50	68	-	1
GCP 1236WA SG40	36W SMD LED	4000K	3960	>110	1165	50	68	-	1
GCP 1236WA SG60	36W SMD LED	6500K	3960	>110	1165	50	68	-	1

XPLUS

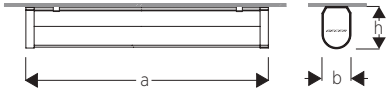
WATERPROOF LUMINAİRES
ETANJ ARMATÜRLER

Waterproof Lighting
Etanj Armatürler



Descriptions / Açıklama

- ENEC certified driver
- PF>0.95
- 2 years warranty
- PC body
- +105 lm/W efficacy
- It has the shortest payback period thanks to the high-efficiency factor and affordable price
- ENEC belgeli driver
- PF>0.95
- 2 yıl garanti süresi
- PC gövde
- +105 lm/W verimlilik
- Yüksek etkinlik faktörü ve uygun fiyatı ile en hızlı amortisman süresine sahiptir.



Mechanical Specifications / Mekanik Özellikler

Body / Gövde	PC
IP Rating / IP Sınıfı	IP65
IK Rating Body / IK Gövde Sınıfı	IK08
Fire Protection / Alev Koruması	650°C
Cable Gland / Kablo Rakor	PG9
Cable / Kablo	-
RAL Code / Ral Kodu	9006
Mounting Type / Montaj Tipi	Surface / Sıva Üstü

Optical Specifications / Optik Özellikler

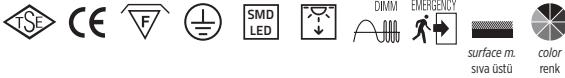
Light Source / Işık Kaynağı	Mid Power LED
Reflector / Reflektör	-
Lens / Lens	-
Diffuser / Difüzör	Opal PC
CRI	>80
Colour Temp. / Renk Sıcaklığı	3000K / 4000K / 6500K
Photobiological Risk / Fotobiyolojik Risk	RG1
Beam Angle / Işık Açısı	120°

Electrical Specifications / Elektriksel Özellikler

Input Voltage / Giriş Gerilimi	220-240Vac
Frequency / Frekans	50-60Hz
Class / Sınıf	I
System Lifetime / Sistem Ömrü	>50.000h
Power Factor / Güç Faktörü	>0,95
Operating Temp. / Çalışma Sıcaklığı	-20°C / +45°C
Standards / Standartlar	EN60598-2-1, EN62262, EN60529, LM79, LM80

Options / Opsiyonlar

DALI	✓
1-10V	✓
Step DIM	-
2 Hour Emergency Kit / 2 Saat Acil Kit	✓
3 Hour Emergency Kit / 3 Saat Acil Kit	✓
Electrical Protection / Elektriksel Sınıf	-
Microwave Sensor / Radar Sensör	✓



Product Code Ürün Kodu	Power Güç (W)	Color Temp. Işık Rengi (K)	Lum. Out. Işık Akısı ≥(lm)	Lumen Eff. Verimlilik (lm/W)	Fixture Dimensions Armatür Ölçüleri (mm)			Weight Ağırlık (kg)	Pack. Qty Ambalaj Adedi
					a	b	h		
GCP 6020WP SG30	20W SMD LED	3000K	2100	>105	585	50	75	-	1
GCP 6020WP SG40	20W SMD LED	4000K	2100	>105	585	50	75	-	1
GCP 6020WP SG60	20W SMD LED	6500K	2100	>105	585	50	75	-	1
GCP 1236WP SG30	36W SMD LED	3000K	3780	>105	1185	50	75	-	1
GCP 1236WP SG40	36W SMD LED	4000K	3780	>105	1185	50	75	-	1
GCP 1236WP SG60	36W SMD LED	6500K	3780	>105	1185	50	75	-	1

FLAT

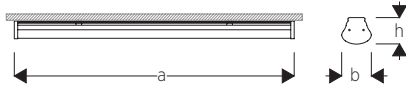
WATERPROOF LUMINAİRES ETANJ ARMATÜRLER

Waterproof Lighting Etanj Armatürler



Descriptions / Açıklama

- ENEC certified driver
- PF>0.95
- 2 years warranty
- PC body
- +100 lm/W efficacy
- It has the shortest payback period thanks to the high-efficiency factor and affordable price
- ENEC belgeli driver
- PF>0.95
- 2 yıl garanti süresi
- PC gövde
- +100 lm/W verimlilik
- Yüksek etkinlik faktörü ve uygun fiyatı ile en hızlı amortisman süresine sahiptir.



Mechanical Specifications / Mekanik Özellikler

Body / Gövde	PC
IP Rating / IP Sınıfı	IP65
IK Rating Body / IK Gövde Sınıfı	IK08
Fire Protection / Alev Koruması	650°C
Cable Gland / Kablo Rakor	PG9
Cable / Kablo	-
RAL Code / Ral Kodu	9006
Mounting Type / Montaj Tipi	Surface / Sıva Üstü

Optical Specifications / Optik Özellikler

Light Source / Işık Kaynağı	Mid Power LED
Reflector / Reflektör	-
Lens / Lens	-
Diffuser / Difüzör	Opal PC
CRI	>80
Colour Temp. / Renk Sıcaklığı	3000K / 4000K / 6500K
Photobiological Risk / Fotobiyolojik Risk	RG1
Beam Angle / Işık Açısı	-

Electrical Specifications / Elektriksel Özellikler

Input Voltage / Giriş Gerilimi	220-240Vac
Frequency / Frekans	50-60Hz
Class / Sınıf	I
System Lifetime / Sistem Ömrü	>50.000h
Power Factor / Güç Faktörü	>0,95
Operating Temp. / Çalışma Sıcaklığı	-20°C / +45°C
Standards / Standartlar	EN60598-2-1, EN62262, EN60529, LM79, LM80

Options / Opsiyonlar

DALI	✓
1-10V	✓
Step DIM	-
2 Hour Emergency Kit / 2 Saat Acil Kit	✓
3 Hour Emergency Kit / 3 Saat Acil Kit	✓
Electrical Protection / Elektriksel Sınıf	-
Microwave Sensor / Radar Sensör	✓



Product Code Ürün Kodu	Power Güç (W)	Color Temp. Işık Rengi (K)	Lum. Out. Işık Akısı ≥(lm)	Lumen Eff. Verimlilik (lm/W)	Fixture Dimensions Armatür Ölçüleri (mm)			Weight Ağırlık (kg)	Pack. Qty Ambalaj Adedi
					a	b	h		
GCP 6020WH SG30	20W SMD LED	3000K	2000	>100	600	82	72	-	1
GCP 6020WH SG40	20W SMD LED	4000K	2000	>100	600	82	72	-	1
GCP 6020WH SG60	20W SMD LED	6500K	2000	>100	600	82	72	-	1
GCP 1236WH SG30	36W SMD LED	3000K	3600	>100	1200	82	72	-	1
GCP 1236WH SG40	36W SMD LED	4000K	3600	>100	1200	82	72	-	1
GCP 1236WH SG60	36W SMD LED	6500K	3600	>100	1200	82	72	-	1
GCP 1255WH SG30	55W SMD LED	3000K	5500	>100	1200	82	72	-	1
GCP 1255WH SG40	55W SMD LED	4000K	5500	>100	1200	82	72	-	1
GCP 1255WH SG60	55W SMD LED	6500K	5500	>100	1200	82	72	-	1

NEOVA

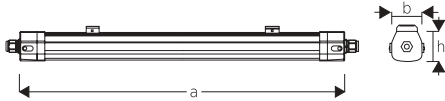
WATERPROOF LUMINAİRES
ETANJ ARMATÜRLER

Waterproof Lighting
Etanj Armatürler



Descriptions / Açıklama

- ENEC certified driver
- PF>0.95
- 2 years warranty
- PC body
- +120 lm/W efficacy
- It has the shortest payback period thanks to the high-efficiency factor and affordable price
- ENEC belgeli driver
- PF>0.95
- 2 yıl garanti süresi
- PC gövde
- +120 lm/W verimlilik
- Yüksek etkinlik faktörü ve uygun fiyatı ile en hızlı amortisman süresine sahiptir.



Mechanical Specifications / Mekanik Özellikler

Body / Gövde	PC
IP Rating / IP Sınıfı	IP65
IK Rating Body / IK Gövde Sınıfı	IK08
Fire Protection / Alev Koruması	650°C
Cable Gland / Kablo Rakor	PG11
Cable / Kablo	-
RAL Code / Ral Kodu	9016
Mounting Type / Montaj Tipi	Surface / Sıva Üstü

Optical Specifications / Optik Özellikler

Light Source / Işık Kaynağı	Mid Power LED
Reflector / Reflektör	-
Lens / Lens	-
Diffuser / Difüzör	Opal PC
CRI	>80
Colour Temp. / Renk Sıcaklığı	3000K / 4000K / 6500K
Photobiological Risk / Fotobiyolojik Risk	RG1
Beam Angle / Işık Açısı	120°

Electrical Specifications / Elektriksel Özellikler

Input Voltage / Giriş Gerilimi	220-240Vac
Frequency / Frekans	50-60Hz
Class / Sınıf	I
System Lifetime / Sistem Ömrü	>50.000h
Power Factor / Güç Faktörü	>0,95
Operating Temp. / Çalışma Sıcaklığı	-20°C / +45°C
Standards / Standartlar	EN60598-2-1, EN62262, EN60529, LM79, LM80

Options / Opsiyonlar

DALI	✓
1-10V	✓
Step DIM	✓
2 Hour Emergency Kit / 2 Saat Acil Kit	✓
3 Hour Emergency Kit / 3 Saat Acil Kit	✓
Electrical Protection / Elektriksel Sınıf	I
Microwave Sensor / Radar Sensör	✓



Product Code Ürün Kodu	Power Güç (W)	Color Temp. Işık Rengi (K)	Lum. Out. Işık Akısı ≥(lm)	Lumen Eff. Verimlilik (lm/W)	Fixture Dimensions Armatür Ölçüleri (mm)			Weight Ağırlık (kg)	Pack. Qty Ambalaj Adedi
					a	b	h		
GCP 6018WN SB30	18W SMD LED	3000K	2160	>120	600	72	62	-	1
GCP 6018WN SB40	18W SMD LED	4000K	2160	>120	600	72	62	-	1
GCP 6018WN SB60	18W SMD LED	6500K	2160	>120	600	72	62	-	1
GCP 1236WN SB30	36W SMD LED	3000K	4320	>120	1200	72	62	-	1
GCP 1236WN SB40	36W SMD LED	4000K	4320	>120	1200	72	62	-	1
GCP 1236WN SB60	36W SMD LED	6500K	4320	>120	1200	72	62	-	1
GCP 1548WN SB30	48W SMD LED	3000K	5760	>120	1500	72	62	-	1
GCP 1548WN SB40	48W SMD LED	4000K	5760	>120	1500	72	62	-	1
GCP 1548WN SB60	48W SMD LED	6500K	5760	>120	1500	72	62	-	1

GECEM

**HIGHBAY
LUMINAIRES**
YÜKSEK TAVAN
ARMATÜRLER

FARBA

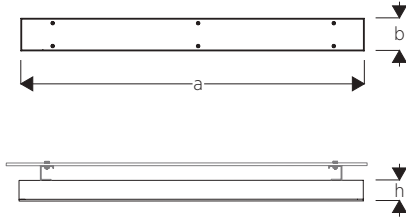
HIGHBAY LUMINAIRES
YÜKSEK TAVAN ARMATÜRLER

Linear Highbay Lighting

Lineer Yüksek Tavan Armatürler

Descriptions / Açıklama

- ENEC certified driver
- PF>0.95
- 2 years warranty
- Steel body
- +120 lm/W efficacy
- It has the shortest payback period thanks to the high-efficiency factor and affordable price
- ENEC belgeli driver
- PF>0.95
- 2 yıl garanti süresi
- Sac gövde
- +120 lm/W verimlilik
- Yüksek etkinlik faktörü ve uygun fiyatı ile en hızlı amortisman süresine sahiptir.



Mechanical Specifications / Mekanik Özellikler

Body / Gövde	DKP Steel / DKP Sac
IP Rating / IP Sınıfı	IP65
IK Rating Body / IK Gövde Sınıfı	IK08
Fire Protection / Alev Koruması	650°C
Cable Gland / Kablo Rakor	PG9
Cable / Kablo	3x1mm ²
RAL Code / Ral Kodu	9016
Mounting Type / Montaj Tipi	Surface / Sıva Üstü

Optical Specifications / Optik Özellikler

Light Source / Işık Kaynağı	Mid Power LED
Reflector / Reflektör	-
Lens / Lens	-
Diffuser / Difüzör	Temp. Glass / Temp. Cam
CRI	>80
Colour Temp. / Renk Sıcaklığı	3000K / 4000K / 6500K
Photobiological Risk / Fotobiyolojik Risk	RG1
Beam Angle / Işık Açısı	-

Electrical Specifications / Elektriksel Özellikler

Input Voltage / Giriş Gerilimi	220-240Vac
Frequency / Frekans	50-60Hz
Class / Sınıf	I
System Lifetime / Sistem Ömrü	>50.000h
Power Factor / Güç Faktörü	>0,95
Operating Temp. / Çalışma Sıcaklığı	-20°C / +45°C
Standards / Standartlar	EN60598-2-1, EN62262, EN60529, LM79, LM80

Options / Opsiyonlar

DALI	✓
1-10V	✓
Step DIM	-
2 Hour Emergency Kit / 2 Saat Acil Kit	✓
3 Hour Emergency Kit / 3 Saat Acil Kit	✓
Electrical Protection / Elektriksel Sınıf	-
Microwave Sensor / Radar Sensör	-

Product Code Ürün Kodu	Power Güç (W)	Color Temp. Işık Rengi (K)	Lum. Out. Işık Akısı ≥(lm)	Lumen Eff. Verimlilik (lm/W)	Fixture Dimensions Armatür Ölçüleri (mm)			Weight Ağırlık (kg)	Pack. Qty Ambalaj Adedi
					a	b	h		
GCP 1172HS SB30	72W SMD LED	3000K	8640	>120	1200	120	60	-	1
GCP 1172HS SB40	72W SMD LED	4000K	8640	>120	1200	120	60	-	1
GCP 1172HS SB60	72W SMD LED	6500K	8640	>120	1200	120	60	-	1
GCP 1211HS SB30	110W SMD LED	3000K	13200	>120	1200	190	60	-	1
GCP 1211HS SB40	110W SMD LED	4000K	13200	>120	1200	190	60	-	1
GCP 1211HS SB60	110W SMD LED	6500K	13200	>120	1200	190	60	-	1
GCP 1314HS SB30	140W SMD LED	3000K	16800	>120	1200	270	60	-	1
GCP 1314HS SB40	140W SMD LED	4000K	16800	>120	1200	270	60	-	1
GCP 1314HS SB60	140W SMD LED	6500K	16800	>120	1200	270	60	-	1
GCP 1416HS SB30	160W SMD LED	3000K	19200	>120	1200	350	60	-	1
GCP 1416HS SB40	160W SMD LED	4000K	19200	>120	1200	350	60	-	1
GCP 1416HS SB60	160W SMD LED	6500K	19200	>120	1200	350	60	-	1

Product codes, light color, size and options vary. Technical data are within ±10% tolerance values. For more information, please contact the sales team.
Ürün kodları, ışık rengi, ebat ve opsiyona göre değişmektedir. Teknik veriler ±%10 tolerans değerleri içindedir. Daha fazla bilgi için satış ekibi ile iletişime geçiniz.

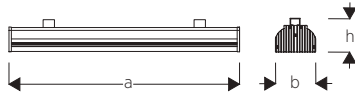
MODRA

HIGHBAY LUMINAIRES
YÜKSEK TAVAN ARMATÜRLER

Linear Highbay Lighting
Lineer Yüksek Tavan Armatürler

Descriptions / Açıklama

- ENEC certified driver
- PF>0.95
- 2 years warranty
- Aluminium body
- +120 lm/W efficacy
- It has the shortest payback period thanks to the high-efficiency factor and affordable price
- ENEC belgeli driver
- PF>0.95
- 2 yıl garanti süresi
- Alüminyum gövde
- +120 lm/W verimlilik
- Yüksek etkinlik faktörü ve uygun fiyatı ile en hızlı amortisman süresine sahiptir.



Mechanical Specifications / Mekanik Özellikler

Body / Gövde	Aluminium / Alüminyum
IP Rating / IP Sınıfı	IP65
IK Rating Body / IK Gövde Sınıfı	IK08
Fire Protection / Alev Koruması	650°C
Cable Gland / Kablo Rakor	PG9
Cable / Kablo	3x1mm ²
RAL Code / Ral Kodu	9006
Mounting Type / Montaj Tipi	Pendant / Sarkıt Surface / Sıva Üstü

Optical Specifications / Optik Özellikler

Light Source / Işık Kaynağı	Mid Power LED
Reflector / Reflektör	-
Lens / Lens	Lens / Mercekli
Diffuser / Difüzör	Temp. Glass / Temp. Cam
CRI	>80
Colour Temp. / Renk Sıcaklığı	3000K / 4000K / 6500K
Photobiological Risk / Fotobiyolojik Risk	RG1
Beam Angle / Işık Açısı	60° - 90°

Electrical Specifications / Elektriksel Özellikler

Input Voltage / Giriş Gerilimi	220-240Vac
Frequency / Frekans	50-60Hz
Class / Sınıf	I
System Lifetime / Sistem Ömrü	>50.000h
Power Factor / Güç Faktörü	>0,95
Operating Temp. / Çalışma Sıcaklığı	-20°C / +45°C
Standards / Standartlar	EN60598-2-1, EN62262, EN60529, LM79, LM80

Options / Opsiyonlar

DALI	✓
1-10V	✓
Step DIM	-
2 Hour Emergency Kit / 2 Saat Acil Kit	✓
3 Hour Emergency Kit / 3 Saat Acil Kit	✓
Electrical Protection / Elektriksel Sınıf	I/II
Microwave Sensor / Radar Sensör	-

Product Code Ürün Kodu	Power Güç (W)	Color Temp. Işık Rengi (K)	Lum. Out. Işık Akısı ≥(lm)	Lumen Eff. Verimlilik (lm/W)	Fixture Dimensions Armatür Ölçüleri (mm)			Weight Ağırlık (kg)	Pack. Qty Ambalaj Adedi
					a	b	h		
GCP 6160HL SG30	60W SMD LED	3000K	7200	>120	585	120	97	-	1
GCP 6160HL SG40	60W SMD LED	4000K	7200	>120	585	120	97	-	1
GCP 6160HL SG60	60W SMD LED	6500K	7200	>120	585	120	97	-	1
GCP 1112HL SG30	120W SMD LED	3000K	14400	>120	1170	120	97	-	1
GCP 1112HL SG40	120W SMD LED	4000K	14400	>120	1170	120	97	-	1
GCP 1112HL SG60	120W SMD LED	6500K	14400	>120	1170	120	97	-	1
GCP 6212HL SG30	120W SMD LED	3000K	14400	>120	585	240	97	-	1
GCP 6212HL SG40	120W SMD LED	4000K	14400	>120	585	240	97	-	1
GCP 6212HL SG60	120W SMD LED	6500K	14000	>120	585	240	97	-	1
GCP 1224HL SG30	240W SMD LED	3000K	28800	>120	1170	240	97	-	1
GCP 1224HL SG40	240W SMD LED	4000K	28800	>120	1170	240	97	-	1
GCP 1224HL SG60	240W SMD LED	6500K	28800	>120	1170	240	97	-	1

PROBA

HIGHBAY LUMINAIRES
YÜKSEK TAVAN ARMATÜRLER

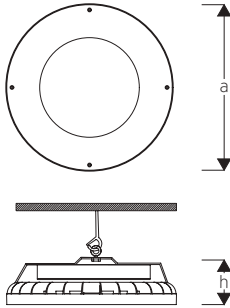
Round Highbay Lighting

Yuvarlak Yüksek Tavan Armatürler



Descriptions / Açıklama

- ENEC certified driver
- PF>0.95
- 2 years warranty
- Aluminium body
- +110 lm/W efficacy
- It has the shortest payback period thanks to the high-efficiency factor and affordable price
- ENEC belgeli driver
- PF>0.95
- 2 yıl garanti süresi
- Alüminyum gövde
- +110 lm/W verimlilik
- Yüksek etkinlik faktörü ve uygun fiyatı ile en hızlı amortisman süresine sahiptir.



Mechanical Specifications / Mekanik Özellikler

Body / Gövde	Aluminium / Alüminyum
IP Rating / IP Sınıfı	IP66
IK Rating Body / IK Gövde Sınıfı	IK08
Fire Protection / Alev Koruması	650°C
Cable Gland / Kablo Rakor	PG7
Cable / Kablo	3x1mm ²
RAL Code / Ral Kodu	9006 / 9016
Mounting Type / Montaj Tipi	Pendant / Sarkıt Surface / Sıva Üstü

Optical Specifications / Optik Özellikler

Light Source / Işık Kaynağı	Mid Power LED
Reflector / Reflektör	-
Lens / Lens	-
Diffuser / Difüzör	Temp. Glass / Temp. Cam
CRI	>80
Colour Temp. / Renk Sıcaklığı	3000K / 4000K / 6500K
Photobiological Risk / Fotobiyolojik Risk	RG1
Beam Angle / Işık Açısı	-

Electrical Specifications / Elektriksel Özellikler

Input Voltage / Giriş Gerilimi	220-240Vac
Frequency / Frekans	50-60Hz
Class / Sınıf	I
System Lifetime / Sistem Ömrü	>62.000h
Power Factor / Güç Faktörü	>0,95
Operating Temp. / Çalışma Sıcaklığı	-20°C / +45°C
Standards / Standartlar	EN60598-2-1, EN62262, EN60529, EN13032, LM79, LM80

Options / Opsiyonlar

DALI	✓
1-10V	✓
Step DIM	-
2 Hour Emergency Kit / 2 Saat Acil Kit	✓
3 Hour Emergency Kit / 3 Saat Acil Kit	✓
Electrical Protection / Elektriksel Sınıf	-
Microwave Sensor / Radar Sensör	-



Product Code Ürün Kodu	Power Güç (W)	Color Temp. Işık Rengi (K)	Lum. Out. Işık Akısı ≥(lm)	Lumen Eff. Verimlilik (lm/W)	Fixture Dimensions Armatür Ölçüleri (mm)			Weight Ağırlık (kg)	Pack. Qty Ambalaj Adedi
					a	b	h		
GCP 4460HY SG30	60W SMD LED	3000K	6600	>110	365	-	115	-	1
GCP 4460HY SG40	60W SMD LED	4000K	6600	>110	365	-	115	-	1
GCP 4460HY SG60	60W SMD LED	6500K	6600	>110	365	-	115	-	1
GCP 4490HY SG30	90W SMD LED	3000K	9900	>110	365	-	115	-	1
GCP 4490HY SG40	90W SMD LED	4000K	9900	>110	365	-	115	-	1
GCP 4490HY SG60	90W SMD LED	6500K	9900	>110	365	-	115	-	1
GCP 4412HY SG30	120W SMD LED	3000K	13200	>110	365	-	115	-	1
GCP 4412HY SG40	120W SMD LED	4000K	13200	>110	365	-	115	-	1
GCP 4412HY SG60	120W SMD LED	6500K	13200	>110	365	-	115	-	1
GCP 4415HY SG30	150W SMD LED	3000K	16500	>110	365	-	115	-	1
GCP 4415HY SG40	150W SMD LED	4000K	16500	>110	365	-	115	-	1
GCP 4415HY SG60	150W SMD LED	6500K	16500	>110	365	-	115	-	1

Product codes, light color, size and options vary. Technical data are within ±10% tolerance values. For more information, please contact the sales team.
Ürün kodları, ışık rengi, ebat ve opsiyona göre değişmektedir. Teknik veriler ±%10 tolerans değerleri içindedir. Daha fazla bilgi için satış ekibi ile iletişime geçiniz.

YUFO

HIGHBAY LUMINAIRES
YÜKSEK TAVAN ARMATÜRLER

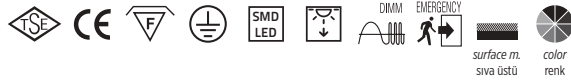
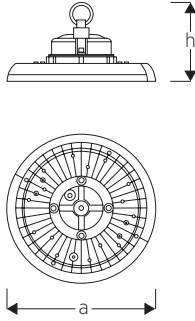
Round Highbay Lighting

Yuvarlak Yüksek Tavan Armatürler



Descriptions / Açıklama

- ENEC certified driver
- PF>0.95
- 2 years warranty
- Aluminium body
- +110 lm/W efficacy
- It has the shortest payback period thanks to the high-efficiency factor and affordable price
- ENEC belgeli driver
- PF>0.95
- 2 yıl garanti süresi
- Alüminyum gövde
- +110 lm/W verimlilik
- Yüksek etkinlik faktörü ve uygun fiyatı ile en hızlı amortisman süresine sahiptir.



Mechanical Specifications / Mekanik Özellikler

Body / Gövde	Aluminium / Alüminyum
IP Rating / IP Sınıfı	IP65
IK Rating Body / IK Gövde Sınıfı	IK08
Fire Protection / Alev Koruması	650°C
Cable Gland / Kablo Rakor	PG9
Cable / Kablo	3x1mm ²
RAL Code / Ral Kodu	9005
Mounting Type / Montaj Tipi	Pendant / Sarkıt Surface / Sıva Üstü

Optical Specifications / Optik Özellikler

Light Source / Işık Kaynağı	Mid Power LED
Reflector / Reflektör	-
Lens / Lens	✓
Diffuser / Difüzör	Temp. Glass / Temp. Cam
CRI	>80
Colour Temp. / Renk Sıcaklığı	3000K / 4000K / 6500K
Photobiological Risk / Fotobiyolojik Risk	RG1
Beam Angle / Işık Açısı	-

Electrical Specifications / Elektriksel Özellikler

Input Voltage / Giriş Gerilimi	220-240Vac
Frequency / Frekans	50-60Hz
Class / Sınıf	I
System Lifetime / Sistem Ömrü	>50.000h
Power Factor / Güç Faktörü	>0,95
Operating Temp. / Çalışma Sıcaklığı	-20°C / +45°C
Standards / Standartlar	EN60598-2-1, EN62262, EN60529, LM79, LM80

Options / Opsiyonlar

DALI	✓
1-10V	✓
Step DIM	-
2 Hour Emergency Kit / 2 Saat Acil Kit	✓
3 Hour Emergency Kit / 3 Saat Acil Kit	✓
Electrical Protection / Elektriksel Sınıf	-
Microwave Sensor / Radar Sensör	-

Product Code Ürün Kodu	Power Güç (W)	Color Temp. Işık Rengi (K)	Lum. Out. Işık Akısı ≥(lm)	Lumen Eff. Verimlilik (lm/W)	Fixture Dimensions Armatür Ölçüleri (mm)			Weight Ağırlık (kg)	Pack. Qty Ambalaj Adedi
					a	b	h		
GCP 2510UY SS30	100W SMD LED	3000K	11000	>110	255	-	161	-	1
GCP 2510UY SS40	100W SMD LED	4000K	11000	>110	255	-	161	-	1
GCP 2510UY SS60	100W SMD LED	6500K	11000	>110	255	-	161	-	1
GCP 3015UY SS30	150W SMD LED	3000K	16500	>110	300	-	161	-	1
GCP 3015UY SS40	150W SMD LED	4000K	16500	>110	300	-	161	-	1
GCP 3015UY SS60	150W SMD LED	6500K	16500	>110	300	-	161	-	1
GCP 3420UY SS30	200W SMD LED	3000K	22000	>110	340	-	161	-	1
GCP 3420UY SS40	200W SMD LED	4000K	22000	>110	340	-	161	-	1
GCP 3420UY SS60	200W SMD LED	6500K	22000	>110	340	-	161	-	1

DUFO

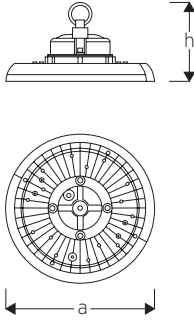
HIGHBAY LUMINAIRES
YÜKSEK TAVAN ARMATÜRLER

Round DOB Highbay Lighting
Yuvarlak DOB Yüksek Tavan Armatürler



Descriptions / Açıklama

- 2 years warranty
- Aluminium body
- +110 lm/W efficacy
- It has the shortest payback period thanks to the high-efficiency factor and affordable price
- 2 yıl garanti süresi
- Alüminyum gövde
- +110 lm/W verimlilik
- Yüksek etkinlik faktörü ve uygun fiyatı ile en hızlı amortisman süresine sahiptir.



Mechanical Specifications / Mekanik Özellikler

Body / Gövde	Aluminium / Alüminyum
IP Rating / IP Sınıfı	IP65
IK Rating Body / IK Gövde Sınıfı	IK08
Fire Protection / Alev Koruması	650°C
Cable Gland / Kablo Rakor	PG9
Cable / Kablo	-
RAL Code / Ral Kodu	9006
Mounting Type / Montaj Tipi	Pendant / Sarkıt Surface / Sıva Üstü

Optical Specifications / Optik Özellikler

Light Source / Işık Kaynağı	DOB LED
Reflector / Reflektör	-
Lens / Lens	-
Diffuser / Difüzör	Temp. Glass / Temp. Cam
CRI	>80
Colour Temp. / Renk Sıcaklığı	3000K / 4000K / 6500K
Photobiological Risk / Fotobiyolojik Risk	RG1
Beam Angle / Işık Açısı	-

Electrical Specifications / Elektriksel Özellikler

Input Voltage / Giriş Gerilimi	220-240Vac
Frequency / Frekans	50-60Hz
Class / Sınıf	I
System Lifetime / Sistem Ömrü	>50.000h
Power Factor / Güç Faktörü	-
Operating Temp. / Çalışma Sıcaklığı	-20°C / +45°C
Standards / Standartlar	EN60598-2-1, EN62262, EN60529, LM79, LM80

Options / Opsiyonlar

DALI	✓
1-10V	✓
Step DIM	-
2 Hour Emergency Kit / 2 Saat Acil Kit	✓
3 Hour Emergency Kit / 3 Saat Acil Kit	✓
Electrical Protection / Elektriksel Sınıf	-
Microwave Sensor / Radar Sensör	-

Product Code Ürün Kodu	Power Güç (W)	Color Temp. Işık Rengi (K)	Lum. Out. Işık Akısı ≥(lm)	Lumen Eff. Verimlilik (lm/W)	Fixture Dimensions Armatür Ölçüleri (mm)			Weight Ağırlık (kg)	Pack. Qty Ambalaj Adedi
					a	b	h		
GCP 2510UD SG30	100W DOB LED	3000K	11000	>110	255	-	161	-	1
GCP 2510UD SG40	100W DOB LED	4000K	11000	>110	255	-	161	-	1
GCP 2510UD SG60	100W DOB LED	6500K	11000	>110	255	-	161	-	1
GCP 3015UD SG30	150W DOB LED	3000K	16500	>110	300	-	161	-	1
GCP 3015UD SG40	150W DOB LED	4000K	16500	>110	300	-	161	-	1
GCP 3015UD SG60	150W DOB LED	6500K	16500	>110	300	-	161	-	1
GCP 3420UD SG30	200W DOB LED	3000K	22000	>110	340	-	161	-	1
GCP 3420UD SG40	200W DOB LED	4000K	22000	>110	340	-	161	-	1
GCP 3420UD SG60	200W DOB LED	6500K	22000	>110	340	-	161	-	1

MODA HB

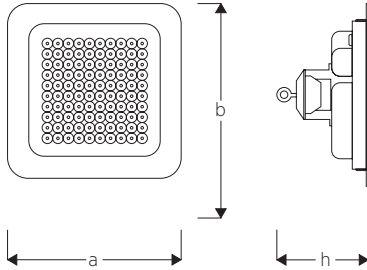
HIGHBAY LUMINAIRES
YÜKSEK TAVAN ARMATÜRLER

Square Highbay Lighting
Kare Yüksek Tavan Armatürler



Descriptions / Açıklama

- ENEC certified driver
- PF>0.95
- 2 years warranty
- Aluminium body
- +110 lm/W efficacy
- It has the shortest payback period thanks to the high-efficiency factor and affordable price
- ENEC belgeli driver
- PF>0.95
- 2 yıl garanti süresi
- Alüminyum gövde
- +110 lm/W verimlilik
- Yüksek etkinlik faktörü ve uygun fiyatı ile en hızlı amortisman süresine sahiptir.



Mechanical Specifications / Mekanik Özellikler

Body / Gövde	Aluminium / Alüminyum
IP Rating / IP Sınıfı	IP65
IK Rating Body / IK Gövde Sınıfı	IK08
Fire Protection / Alev Koruması	650°C
Cable Gland / Kablo Rakor	-
Cable / Kablo	3x1mm ²
RAL Code / Ral Kodu	9005
Mounting Type / Montaj Tipi	Recessed - Pendant / Sıva Altı - Sarkıt

Optical Specifications / Optik Özellikler

Light Source / Işık Kaynağı	Mid Power LED
Reflector / Reflektör	-
Lens / Lens	Lens / Mercekli
Diffuser / Difüzör	Temp. Glass / Temp. Cam
CRI	>80
Colour Temp. / Renk Sıcaklığı	3000K / 4000K / 6500K
Photobiological Risk / Fotobiyolojik Risk	RG1
Beam Angle / Işık Açısı	-

Electrical Specifications / Elektriksel Özellikler

Input Voltage / Giriş Gerilimi	220-240Vac
Frequency / Frekans	50-60Hz
Class / Sınıf	I
System Lifetime / Sistem Ömrü	>50.000h
Power Factor / Güç Faktörü	>0,95
Operating Temp. / Çalışma Sıcaklığı	-20°C / +45°C
Standards / Standartlar	EN60598-2-1, EN62262, EN60529, EN13032, LM79

Options / Opsiyonlar

DALI	✓
1-10V	✓
Step DIM	-
2 Hour Emergency Kit / 2 Saat Acil Kit	✓
3 Hour Emergency Kit / 3 Saat Acil Kit	✓
Electrical Protection / Elektriksel Sınıf	-
Microwave Sensor / Radar Sensör	-



Product Code Ürün Kodu	Power Güç (W)	Color Temp. Işık Rengi (K)	Lum. Out. Işık Akısı ≥(lm)	Lumen Eff. Verimlilik (lm/W)	Fixture Dimensions Armatür Ölçüleri (mm)			Weight Ağırlık (kg)	Pack. Qty Ambalaj Adedi
					a	b	h		
GCP 2450HM SB30	50W SMD LED	3000K	5500	>110	245	245	122	-	1
GCP 2450HM SB40	50W SMD LED	4000K	5500	>110	245	245	122	-	1
GCP 2450HM SB60	50W SMD LED	6500K	5500	>110	245	245	122	-	1
GCP 2610HM SB30	100W SMD LED	3000K	11000	>110	266	266	134	-	1
GCP 2610HM SB40	100W SMD LED	4000K	11000	>110	266	266	134	-	1
GCP 2610HM SB60	100W SMD LED	6500K	11000	>110	266	266	134	-	1

GECEM

**BATTEN
LUMINAIRES
BANT
ARMATÜRLER**

YATA

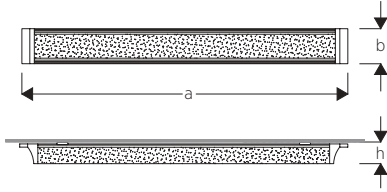
BATTEN LUMINAIRES BANT ARMATÜRLER

Batten Fixtures Yatay Bant Armatürler



Descriptions / Açıklama

- 2 years warranty
- Aluminium - Steel body
- +85 lm/W efficacy
- It has the shortest payback period thanks to the high-efficiency factor and affordable price
- 2 yıl garanti süresi
- Alüminyum - DKP sac armatür gövdesi
- +85 lm/W verimlilik
- Yüksek etkinlik faktörü ve uygun fiyatı ile en hızlı amortisman süresine sahiptir.



Mechanical Specifications / Mekanik Özellikler

Body / Gövde	Aluminium - Steel / Alüminyum - Sac
IP Rating / IP Sınıfı	IP40
IK Rating Body / IK Gövde Sınıfı	IK04
Fire Protection / Alev Koruması	-
Cable Gland / Kablo Rakor	-
Cable / Kablo	-
RAL Code / Ral Kodu	9016
Mounting Type / Montaj Tipi	Surface / Sıva Üstü

Optical Specifications / Optik Özellikler

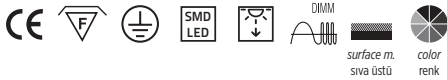
Light Source / Işık Kaynağı	Mid Power LED
Reflector / Reflektör	-
Lens / Lens	-
Diffuser / Difüzör	PC
CRI	>80
Colour Temp. / Renk Sıcaklığı	3000K / 4000K / 6500K
Photobiological Risk / Fotobiyolojik Risk	RG1
Beam Angle / Işık Açısı	-

Electrical Specifications / Elektriksel Özellikler

Input Voltage / Giriş Gerilimi	220-240Vac
Frequency / Frekans	50-60Hz
Class / Sınıf	II
System Lifetime / Sistem Ömrü	>30.000h
Power Factor / Güç Faktörü	-
Operating Temp. / Çalışma Sıcaklığı	-20°C / +45°C
Standards / Standartlar	EN60598-2-1, EN62262, EN60529, LM79, LM80, TM21

Options / Opsiyonlar

DALI	-
1-10V	-
Step DIM	-
2 Hour Emergency Kit / 2 Saat Acil Kit	-
3 Hour Emergency Kit / 3 Saat Acil Kit	-
Electrical Protection / Elektriksel Sınıf	-
Microwave Sensor / Radar Sensör	-



Product Code Ürün Kodu	Power Güç (W)	Color Temp. Işık Rengi (K)	Lum. Out. Işık Akısı ≥(lm)	Lumen Eff. Verimlilik (lm/W)	Fixture Dimensions Armatür Ölçüleri (mm)			Weight Ağırlık (kg)	Pack. Qty Ambalaj Adedi
					a	b	h		
GCP 6018LB SB30	18W SMD LED	3000K	1530	>85	600	75	25	-	1
GCP 6018LB SB40	18W SMD LED	4000K	1530	>85	600	75	25	-	1
GCP 6018LB SB60	18W SMD LED	6500K	1530	>85	600	75	25	-	1
GCP 1236LB SB30	36W SMD LED	3000K	3060	>85	1200	75	25	-	1
GCP 1236LB SB40	36W SMD LED	4000K	3060	>85	1200	75	25	-	1
GCP 1236LB SB60	36W SMD LED	6500K	3060	>85	1200	75	25	-	1
GCP 6018LS SB30	18W SMD LED	3000K	1530	>85	600	75	25	-	1
GCP 6018LS SB40	18W SMD LED	4000K	1530	>85	600	75	25	-	1
GCP 6018LS SB60	18W SMD LED	6500K	1530	>85	600	75	25	-	1
GCP 1236LS SB30	36W SMD LED	3000K	3060	>85	1200	75	25	-	1
GCP 1236LS SB40	36W SMD LED	4000K	3060	>85	1200	75	25	-	1
GCP 1236LS SB60	36W SMD LED	6500K	3060	>85	1200	75	25	-	1

GECEM

TUNNEL
LUMINAIRES
TÜNEL
ARMATÜRLER

MODA TU

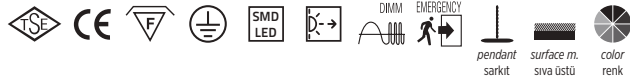
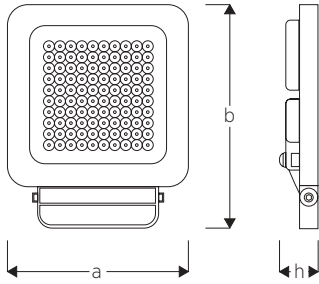
TUNNEL LUMINAIRES
TÜNEL ARMATÜRLER

Industrial Lighting
Tünel Armatürleri



Descriptions / Açıklama

- ENEC certified driver
- PF>0.95
- 2 years warranty
- Aluminium body
- +110 lm/W efficacy
- It has the shortest payback period thanks to the high-efficiency factor and affordable price
- ENEC belgeli driver
- PF>0.95
- 2 yıl garanti süresi
- Alüminyum gövde
- +110 lm/W verimlilik
- Yüksek etkinlik faktörü ve uygun fiyatı ile en hızlı amortisman süresine sahiptir.



Mechanical Specifications / Mekanik Özellikler

Body / Gövde	Aluminium / Alüminyum
IP Rating / IP Sınıfı	IP66
IK Rating Body / IK Gövde Sınıfı	IK08
Fire Protection / Alev Koruması	650°C
Cable Gland / Kablo Rakor	PG9
Cable / Kablo	3x1mm ²
RAL Code / Ral Kodu	9005
Mounting Type / Montaj Tipi	Surface - Pendant / Sıva Üstü - Sarkıt

Optical Specifications / Optik Özellikler

Light Source / Işık Kaynağı	Mid Power LED
Reflector / Reflektör	-
Lens / Lens	-
Diffuser / Difüzör	Temp. Glass / Temp. Cam
CRI	>80
Colour Temp. / Renk Sıcaklığı	3000K / 4000K / 6500K
Photobiological Risk / Fotobiyolojik Risk	RG1
Beam Angle / Işık Açısı	30° - 60° - 120°

Electrical Specifications / Elektriksel Özellikler

Input Voltage / Giriş Gerilimi	220-240Vac
Frequency / Frekans	50-60Hz
Class / Sınıf	I
System Lifetime / Sistem Ömrü	>50.000h
Power Factor / Güç Faktörü	>0,95
Operating Temp. / Çalışma Sıcaklığı	-20°C / +45°C
Standards / Standartlar	EN60598-2-1, EN62262, EN60529, LM79, LM80

Options / Opsiyonlar

DALI	✓
1-10V	✓
Step DIM	-
2 Hour Emergency Kit / 2 Saat Acil Kit	✓
3 Hour Emergency Kit / 3 Saat Acil Kit	✓
Electrical Protection / Elektriksel Sınıf	-
Microwave Sensor / Radar Sensör	✓

Product Code Ürün Kodu	Power Güç (W)	Color Temp. Işık Rengi (K)	Lum. Out. Işık Akısı ≥(lm)	Lumen Eff. Verimlilik (lm/W)	Fixture Dimensions Armatür Ölçüleri (mm)			Weight Ağırlık (kg)	Pack. Qty Ambalaj Adedi
					a	b	h		
GPG 2210AT SS30	100W SMD LED	3000K	11000	>110	220	270	34	-	1
GPG 2210AT SS40	100W SMD LED	4000K	11000	>110	220	270	34	-	1
GPG 2210AT SS60	100W SMD LED	6500K	11000	>110	220	270	34	-	1
GPG 4520AT SS30	200W SMD LED	3000K	22000	>110	235	455	56	-	1
GPG 4520AT SS40	200W SMD LED	4000K	22000	>110	235	455	56	-	1
GPG 4520AT SS60	200W SMD LED	6500K	22000	>110	235	455	56	-	1
GPG 6730AT SS30	300W SMD LED	3000K	33000	>110	236	670	56	-	1
GPG 6730AT SS40	300W SMD LED	4000K	33000	>110	236	670	56	-	1
GPG 6730AT SS60	300W SMD LED	6500K	33000	>110	236	670	56	-	1

GECEM

CANOPI
LUMINAIRES
KANOPİ
ARMATÜRLER

MODA KP

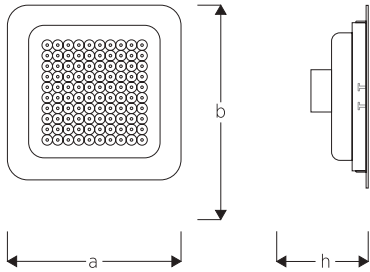
CANOPY LUMINAIRES
KANOPİ ARMATÜRLER

Canopy Lighting
Kanopi Armatürler



Descriptions / Açıklama

- ENEC certified driver
- PF>0.95
- 2 years warranty
- Aluminium body
- +110 lm/W efficacy
- It has the shortest payback period thanks to the high-efficiency factor and affordable price
- ENEC belgeli driver
- PF>0.95
- 2 yıl garanti süresi
- Alüminyum gövde
- +110 lm/W verimlilik
- Yüksek etkinlik faktörü ve uygun fiyatı ile en hızlı amortisman süresine sahiptir.



Mechanical Specifications / Mekanik Özellikler

Body / Gövde	Aluminium / Alüminyum
IP Rating / IP Sınıfı	IP66
IK Rating Body / IK Gövde Sınıfı	IK08
Fire Protection / Alev Koruması	650°C
Cable Gland / Kablo Rakor	PG11
Cable / Kablo	3x1mm ²
RAL Code / Ral Kodu	9016
Mounting Type / Montaj Tipi	Recessed / Sıva Altı

Optical Specifications / Optik Özellikler

Light Source / Işık Kaynağı	Mid Power LED
Reflector / Reflektör	-
Lens / Lens	Lens / Mercekli
Diffuser / Difüzör	Temp. Glass / Temp. Cam
CRI	>80
Colour Temp. / Renk Sıcaklığı	3000K / 4000K / 6500K
Photobiological Risk / Fotobiyolojik Risk	RG1
Beam Angle / Işık Açısı	60° - 90°

Electrical Specifications / Elektriksel Özellikler

Input Voltage / Giriş Gerilimi	220-240Vac
Frequency / Frekans	50-60Hz
Class / Sınıf	I
System Lifetime / Sistem Ömrü	>50.000h
Power Factor / Güç Faktörü	>0,95
Operating Temp. / Çalışma Sıcaklığı	-20°C / +45°C
Standards / Standartlar	EN60598-2-1, EN62262, EN60529, LM79, LM80

Options / Opsiyonlar

DALI	✓
1-10V	✓
Step DIM	-
2 Hour Emergency Kit / 2 Saat Acil Kit	-
3 Hour Emergency Kit / 3 Saat Acil Kit	-
Electrical Protection / Elektriksel Sınıf	-
Microwave Sensor / Radar Sensör	-

Product Code Ürün Kodu	Power Güç (W)	Color Temp. Işık Rengi (K)	Lum. Out. Işık Akısı ≥(lm)	Lumen Eff. Verimlilik (lm/W)	Fixture Dimensions Armatür Ölçüleri (mm)			Weight Ağırlık (kg)	Pack. Qty Ambalaj Adedi
					a	b	h		
GBP 2450KM SB30	50W SMD LED	3000K	5500	>110	245	245	84	-	1
GBP 2450KM SB40	50W SMD LED	4000K	5500	>110	245	245	84	-	1
GBP 2450KM SB60	50W SMD LED	6500K	5500	>110	245	245	84	-	1
GBP 2610KM SB30	100W SMD LED	3000K	11000	>110	266	266	95	-	1
GBP 2610KM SB40	100W SMD LED	4000K	11000	>110	266	266	95	-	1
GBP 2610KM SB60	100W SMD LED	6500K	11000	>110	266	266	95	-	1

KANO

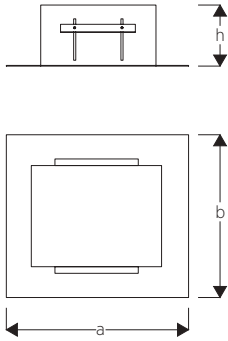
CANOPY LUMINAIRES
KANOPİ ARMATÜRLER

Canopy Lighting
Kanopi Armatürler



Descriptions / Açıklama

- ENEC certified driver
- PF>0.95
- 2 years warranty
- Aluminium body
- +100 lm/W efficacy
- It has the shortest payback period thanks to the high-efficiency factor and affordable price
- ENEC belgeli driver
- PF>0.95
- 2 yıl garanti süresi
- Alüminyum gövde
- +100 lm/W verimlilik
- Yüksek etkinlik faktörü ve uygun fiyatı ile en hızlı amortisman süresine sahiptir.



Mechanical Specifications / Mekanik Özellikler

Body / Gövde	Aluminium / Alüminyum
IP Rating / IP Sınıfı	IP65
IK Rating Body / IK Gövde Sınıfı	IK08
Fire Protection / Alev Koruması	650°C
Cable Gland / Kablo Rakor	PG11
Cable / Kablo	3x1mm ²
RAL Code / Ral Kodu	9016
Mounting Type / Montaj Tipi	Recessed / Sıva Altı

Optical Specifications / Optik Özellikler

Light Source / Işık Kaynağı	Mid Power LED
Reflector / Reflektör	-
Lens / Lens	-
Diffuser / Difüzör	Temp. Glass / Temp. Cam
CRI	>80
Colour Temp. / Renk Sıcaklığı	3000K / 4000K / 6500K
Photobiological Risk / Fotobiyolojik Risk	RG1
Beam Angle / Işık Açısı	60° - 90°

Electrical Specifications / Elektriksel Özellikler

Input Voltage / Giriş Gerilimi	220-240Vac
Frequency / Frekans	50-60Hz
Class / Sınıf	I
System Lifetime / Sistem Ömrü	>50.000h
Power Factor / Güç Faktörü	>0,95
Operating Temp. / Çalışma Sıcaklığı	-20°C / +55°C
Standards / Standartlar	EN60598-2-2, EN62262, EN60529, LM79, LM80

Options / Opsiyonlar

DALI	✓
1-10V	✓
Step DIM	-
2 Hour Emergency Kit / 2 Saat Acil Kit	-
3 Hour Emergency Kit / 3 Saat Acil Kit	-
Electrical Protection / Elektriksel Sınıf	-
Microwave Sensor / Radar Sensör	-

Product Code Ürün Kodu	Power Güç (W)	Color Temp. Işık Rengi (K)	Lum. Out. Işık Akısı ≥(lm)	Lumen Eff. Verimlilik (lm/W)	Fixture Dimensions Armatür Ölçüleri (mm)			Weight Ağırlık (kg)	Pack. Qty Ambalaj Adedi
					a	b	h		
GBP 3360KP TB30	60W SMD LED	3000K	6000	>100	420	420	145	-	1
GBP 3360KP TB40	60W SMD LED	4000K	6000	>100	420	420	145	-	1
GBP 3360KP TB60	60W SMD LED	6500K	6000	>100	420	420	145	-	1
GBP 3390KP TB30	90W SMD LED	3000K	9000	>100	420	420	145	-	1
GBP 3390KP TB40	90W SMD LED	4000K	9000	>100	420	420	145	-	1
GBP 3390KP TB60	90W SMD LED	6500K	9000	>100	420	420	145	-	1
GBP 3310KP TB30	100W SMD LED	3000K	10000	>100	420	420	145	-	1
GBP 3310KP TB40	100W SMD LED	4000K	10000	>100	420	420	145	-	1
GBP 3310KP TB60	100W SMD LED	6500K	10000	>100	420	420	145	-	1

KANO SM

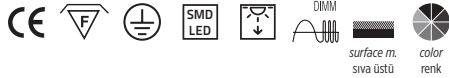
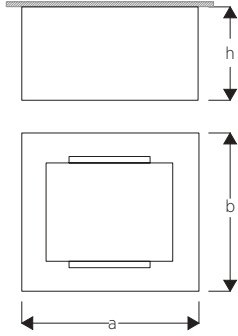
CANOPY LUMINAIRES
KANOPİ ARMATÜRLER

Canopy Lighting
Kanopi Armatürler



Descriptions / Açıklama

- ENEC certified driver
- PF>0.95
- 2 years warranty
- Aluminium body
- +100 lm/W efficacy
- It has the shortest payback period thanks to the high-efficiency factor and affordable price
- ENEC belgeli driver
- PF>0.95
- 2 yıl garanti süresi
- Alüminyum gövde
- +100 lm/W verimlilik
- Yüksek etkinlik faktörü ve uygun fiyatı ile en hızlı amortisman süresine sahiptir.



Mechanical Specifications / Mekanik Özellikler

Body / Gövde	Aluminium / Alüminyum
IP Rating / IP Sınıfı	IP65
IK Rating Body / IK Gövde Sınıfı	IK08
Fire Protection / Alev Koruması	650°C
Cable Gland / Kablo Rakor	PG11
Cable / Kablo	3x1mm ²
RAL Code / Ral Kodu	9016
Mounting Type / Montaj Tipi	Surface / Sıva Üstü

Optical Specifications / Optik Özellikler

Light Source / Işık Kaynağı	Mid Power LED
Reflector / Reflektör	-
Lens / Lens	-
Diffuser / Difüzör	Temp. Glass / Temp. Cam
CRI	>80
Colour Temp. / Renk Sıcaklığı	3000K / 4000K / 6500K
Photobiological Risk / Fotobiyolojik Risk	RG1
Beam Angle / Işık Açısı	60° - 90°

Electrical Specifications / Elektriksel Özellikler

Input Voltage / Giriş Gerilimi	220-240Vac
Frequency / Frekans	50-60Hz
Class / Sınıf	I
System Lifetime / Sistem Ömrü	>50.000h
Power Factor / Güç Faktörü	>0,95
Operating Temp. / Çalışma Sıcaklığı	-20°C / +55°C
Standards / Standartlar	EN60598-2-1, EN62262, EN60529, LM79, LM80

Options / Opsiyonlar

DALI	✓
1-10V	✓
Step DIM	-
2 Hour Emergency Kit / 2 Saat Acil Kit	-
3 Hour Emergency Kit / 3 Saat Acil Kit	-
Electrical Protection / Elektriksel Sınıf	-
Microwave Sensor / Radar Sensör	-

Product Code Ürün Kodu	Power Güç (W)	Color Temp. Işık Rengi (K)	Lum. Out. Işık Akısı ≥(lm)	Lumen Eff. Verimlilik (lm/W)	Fixture Dimensions Armatür Ölçüleri (mm)			Weight Ağırlık (kg)	Pack. Qty Ambalaj Adedi
					a	b	h		
GCP 3360KP SB30	60W SMD LED	3000K	6000	>100	420	420	160	-	1
GCP 3360KP SB40	60W SMD LED	4000K	6000	>100	420	420	160	-	1
GCP 3360KP SB60	60W SMD LED	6500K	6000	>100	420	420	160	-	1
GCP 3310KP SB30	100W SMD LED	3000K	10000	>100	420	420	160	-	1
GCP 3310KP SB40	100W SMD LED	4000K	10000	>100	420	420	160	-	1
GCP 3310KP SB60	100W SMD LED	6500K	10000	>100	420	420	160	-	1

GECEM

**EX-PROOF
LUMINAIRES
EX-PROOF
ARMATÜRLER**

PROZON

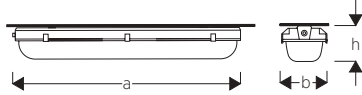
EX-PROOF LUMINAIRES
EX-PROOF ARMATÜRLER

Ex-proof Lighting
Ex-proof Armatürler



Descriptions / Açıklama

- ENEC certified driver
- PF>0.95
- 2 years warranty
- Zone 2
- +95 lm/W efficacy
- It has the shortest payback period thanks to the high-efficiency factor and affordable price
- ENEC belgeli driver
- PF>0.95
- 2 yıl garanti süresi
- Zone 2
- +95 lm/W verimlilik
- Yüksek etkinlik faktörü ve uygun fiyatı ile en hızlı amortisman süresine sahiptir.



Mechanical Specifications / Mekanik Özellikler

Body / Gövde	GRP - ZONE 2
IP Rating / IP Sınıfı	IP65
IK Rating Body / IK Gövde Sınıfı	IK08
Fire Protection / Alev Koruması	650°C
Cable Gland / Kablo Rakor	PG11
Cable / Kablo	-
RAL Code / Ral Kodu	9006
Mounting Type / Montaj Tipi	Surface / Sıva Üstü

Optical Specifications / Optik Özellikler

Light Source / Işık Kaynağı	Mid Power LED
Reflector / Reflektör	-
Lens / Lens	-
Diffuser / Difüzör	PC
CRI	>80
Colour Temp. / Renk Sıcaklığı	3000K / 4000K / 6500K
Photobiological Risk / Fotobiyolojik Risk	RG1
Beam Angle / Işık Açısı	-

Electrical Specifications / Elektriksel Özellikler

Input Voltage / Giriş Gerilimi	220-240Vac
Frequency / Frekans	50-60Hz
Class / Sınıf	I
System Lifetime / Sistem Ömrü	>50.000h
Power Factor / Güç Faktörü	>0,95
Operating Temp. / Çalışma Sıcaklığı	-20°C / +50°C
Standards / Standartlar	EN60598-2-1, EN62262, EN60529, LM79, LM80, TM21, EN 60079-10-1, EN 60079-10,2

Options / Opsiyonlar

DALI	✓
1-10V	✓
Step DIM	-
2 Hour Emergency Kit / 2 Saat Acil Kit	✓
3 Hour Emergency Kit / 3 Saat Acil Kit	✓
Electrical Protection / Elektriksel Sınıf	-
Microwave Sensor / Radar Sensör	-

Product Code Ürün Kodu	Power Güç (W)	Color Temp. Işık Rengi (K)	Lum. Out. Işık Akısı ≥(lm)	Lumen Eff. Verimlilik (lm/W)	Fixture Dimensions Armatür Ölçüleri (mm)			Weight Ağırlık (kg)	Pack. Qty Ambalaj Adedi
					a	b	h		
GCP 1236EX SG30	36W SMD LED	3000K	3420	>95	1265	155	110	-	1
GCP 1236EX SG40	36W SMD LED	4000K	3420	>95	1265	155	110	-	1
GCP 1236EX SG60	36W SMD LED	6500K	3420	>95	1265	155	110	-	1

EKSON

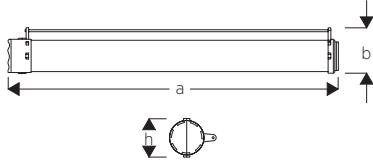
EX-PROOF LUMINAIRES
EX-PROOF ARMATÜRLER

Ex-proof Lighting
Ex-proof Armatürler



Descriptions / Açıklama

- 2 years warranty
- Aluminium body + Zone 1
- It has the shortest payback period thanks to the high-efficiency factor and affordable price
- 2 yıl garanti süresi
- Alüminyum gövde + Zone 1
- Yüksek etkinlik faktörü ve uygun fiyatı ile en hızlı amortisman süresine sahiptir.



Mechanical Specifications / Mekanik Özellikler

Body / Gövde	Alum. / Alüm. - ZONE 1
IP Rating / IP Sınıfı	IP66
IK Rating Body / IK Gövde Sınıfı	IK08
Fire Protection / Alev Koruması	650°C
Cable Gland / Kablo Rakor	PG11
Cable / Kablo	-
RAL Code / Ral Kodu	9006
Mounting Type / Montaj Tipi	Surface / Sıva Üstü

Optical Specifications / Optik Özellikler

Light Source / Işık Kaynağı	T8 Fluorescent / Florasan
Reflector / Reflektör	-
Lens / Lens	-
Diffuser / Difüzör	-
CRI	>80
Colour Temp. / Renk Sıcaklığı	-
Photobiological Risk / Fotobiyolojik Risk	RG1
Beam Angle / Işık Açısı	-

Electrical Specifications / Elektriksel Özellikler

Input Voltage / Giriş Gerilimi	220-240Vac
Frequency / Frekans	50-60Hz
Class / Sınıf	I
System Lifetime / Sistem Ömrü	-
Power Factor / Güç Faktörü	-
Operating Temp. / Çalışma Sıcaklığı	-20°C / +50°C
Standards / Standartlar	EN60598-2-1, EN62262, EN60529, LM79, TM21, EN 60079-10-1, EN 60079-10,2

Options / Opsiyonlar

DALI	✓
1-10V	✓
Step DIM	-
2 Hour Emergency Kit / 2 Saat Acil Kit	✓
3 Hour Emergency Kit / 3 Saat Acil Kit	✓
Electrical Protection / Elektriksel Sınıf	-
Microwave Sensor / Radar Sensör	-

Product Code Ürün Kodu	Power Güç (W)	Color Temp. Işık Rengi (K)	Lum. Out. Işık Akısı ≥(lm)	Lumen Eff. Verimlilik (lm/W)	Fixture Dimensions Armatür Ölçüleri (mm)			Weight Ağırlık (kg)	Pack. Qty Ambalaj Adedi
GCP 1336EW T26E	36W T8 Fluorescent / Florasan	-	-	-	a	b	h	-	1

STILZON

EX-PROOF LUMINAIRES
EX-PROOF ARMATÜRLER

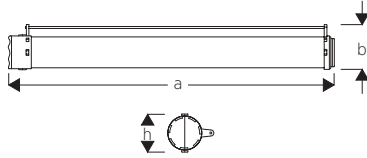
Ex-proof Sign Lighting

Ex-proof Yönlendirme Armatürler



Descriptions / Açıklama

- 2 years warranty
- Aluminium body + Zone 1
- It has the shortest payback period thanks to the high-efficiency factor and affordable price
- 2 yıl garanti süresi
- Alüminyum gövde + Zone 1
- Yüksek etkinlik faktörü ve uygun fiyatı ile en hızlı amortisman süresine sahiptir.



Mechanical Specifications / Mekanik Özellikler

Body / Gövde	Alum. / Alüm. - ZONE 1
IP Rating / IP Sınıfı	IP66
IK Rating Body / IK Gövde Sınıfı	IK08
Fire Protection / Alev Koruması	650°C
Cable Gland / Kablo Rakor	PG11
Cable / Kablo	-
RAL Code / Ral Kodu	-
Mounting Type / Montaj Tipi	Surface / Sıva Üstü

Optical Specifications / Optik Özellikler

Light Source / Işık Kaynağı	-
Reflector / Reflektör	-
Lens / Lens	-
Diffuser / Difüzör	-
CRI	>80
Colour Temp. / Renk Sıcaklığı	6500K
Photobiological Risk / Fotobiyolojik Risk	RG1
Beam Angle / Işık Açısı	-

Electrical Specifications / Elektriksel Özellikler

Input Voltage / Giriş Gerilimi	220-240Vac
Frequency / Frekans	50-60Hz
Class / Sınıf	I
System Lifetime / Sistem Ömrü	-
Power Factor / Güç Faktörü	-
Operating Temp. / Çalışma Sıcaklığı	-20°C / +50°C
Standards / Standartlar	-

Options / Opsiyonlar

DALI	-
1-10V	-
Step DIM	-
2 Hour Emergency Kit / 2 Saat Acil Kit	✓
3 Hour Emergency Kit / 3 Saat Acil Kit	✓
Electrical Protection / Elektriksel Sınıf	-
Microwave Sensor / Radar Sensör	-

Product Code Ürün Kodu	Power Güç (W)	Color Temp. Işık Rengi (K)	Lum. Out. Işık Akısı ≥(lm)	Lumen Eff. Verimlilik (lm/W)	Fixture Dimensions Armatür Ölçüleri (mm)			Weight Ağırlık (kg)	Pack. Qty Ambalaj Adedi
GYS 2206LA SG63 EX	1x18W LED	6500K			a	b	h	-	1

GECEM



**EMERGENCY
LUMINAIRES
ACİL
ARMATÜRLER**

LIME

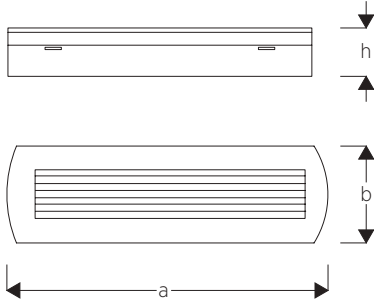
EMERGENCY LUMINAIRES ACİL ARMATÜRLER

Emergency Lighting Acil Aydınlatma Armatürleri



Descriptions / Açıklama

- 2 years warranty
- Polymer body
- +110 lm/W efficacy
- It has the shortest payback period thanks to the high-efficiency factor and affordable price
- 2 yıl garanti süresi
- Polimer gövde
- +110 lm/W verimlilik
- Yüksek etkinlik faktörü ve uygun fiyatı ile en hızlı amortisman süresine sahiptir.



Mechanical Specifications / Mekanik Özellikler

Body / Gövde	Polymer / Polimer
IP Rating / IP Sınıfı	IP20 - IP65
IK Rating Body / IK Gövde Sınıfı	-
Fire Protection / Alev Koruması	650°C
Cable Gland / Kablo Rakor	-
Cable / Kablo	-
RAL Code / Ral Kodu	9016
Mounting Type / Montaj Tipi	Surface / Sıva Üstü

Optical Specifications / Optik Özellikler

Light Source / Işık Kaynağı	Mid Power LED - Acilde / Emergency
Reflector / Reflektör	✓
Lens / Lens	-
Diffuser / Difüzör	Glass / Cam
CRI	>80
Colour Temp. / Renk Sıcaklığı	6500K
Photobiological Risk / Fotobiyolojik Risk	-
Beam Angle / Işık Açısı	120°

Electrical Specifications / Elektriksel Özellikler

Input Voltage / Giriş Gerilimi	220-240Vac
Frequency / Frekans	50-60Hz
Class / Sınıf	II
System Lifetime / Sistem Ömrü	>30.000h
Power Factor / Güç Faktörü	-
Operating Temp. / Çalışma Sıcaklığı	-20°C / +40°C
Standards / Standartlar	EN60598-2-22, LM80, TM21

Options / Opsiyonlar

DALI	-
1-10V	-
Step DIM	-
2 Hour Emergency Kit / 2 Saat Acil Kit	✓
3 Hour Emergency Kit / 3 Saat Acil Kit	✓
Electrical Protection / Elektriksel Sınıf	-
Microwave Sensor / Radar Sensör	-

Product Code Ürün Kodu	Power Güç (W)	Color Temp. Işık Rengi (K)	Lum. Out. Işık Akısı ≥(lm)	Lumen Eff. Verimlilik (lm/W)	Fixture Dimensions Armatür Ölçüleri (mm)			Weight Ağırlık (kg)	Pack. Qty Ambalaj Adedi
					a	b	h		
GYS 1306CK SB63 IP20	6W SMD LED	6500K	660	>110	300	100	42	-	1
GYS 1306CK SB63 IP65	6W SMD LED	6500K	660	>110	300	100	42	-	1

FURY

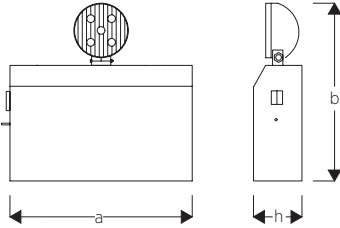
EMERGENCY LUMINAIRES ACİL ARMATÜRLER

Emergency Lighting Acil Aydınlatma Armatürleri



Descriptions / Açıklama

- 2 years warranty
- Metal body
- +110 lm/W efficacy
- It has the shortest payback period thanks to the high-efficiency factor and affordable price
- 2 yıl garanti süresi
- Metal gövde
- +110 lm/W verimlilik
- Yüksek etkinlik faktörü ve uygun fiyatı ile en hızlı amortisman süresine sahiptir.



Mechanical Specifications / Mekanik Özellikler

Body / Gövde	Metal
IP Rating / IP Sınıfı	IP20
IK Rating Body / IK Gövde Sınıfı	-
Fire Protection / Alev Koruması	650°C
Cable Gland / Kablo Rakor	-
Cable / Kablo	✓
RAL Code / Ral Kodu	9016
Mounting Type / Montaj Tipi	Surface / Sıva Üstü

Optical Specifications / Optik Özellikler

Light Source / Işık Kaynağı	Mid Power LED - Acilde / Emergency
Reflector / Reflektör	✓
Lens / Lens	-
Diffuser / Difüzör	✓
CRI	>80
Colour Temp. / Renk Sıcaklığı	6500K
Photobiological Risk / Fotobiyolojik Risk	-
Beam Angle / Işık Açısı	-

Electrical Specifications / Elektriksel Özellikler

Input Voltage / Giriş Gerilimi	220-240Vac
Frequency / Frekans	50-60Hz
Class / Sınıf	II
System Lifetime / Sistem Ömrü	>30.000h
Power Factor / Güç Faktörü	-
Operating Temp. / Çalışma Sıcaklığı	-20°C / +40°C
Standards / Standartlar	-

Options / Opsiyonlar

DALI	-
1-10V	-
Step DIM	-
2 Hour Emergency Kit / 2 Saat Acil Kit	✓
3 Hour Emergency Kit / 3 Saat Acil Kit	✓
Electrical Protection / Elektriksel Sınıf	✓
Microwave Sensor / Radar Sensör	-

Product Code Ürün Kodu	Power Güç (W)	Color Temp. Işık Rengi (K)	Lum. Out. Işık Akısı ≥(lm)	Lumen Eff. Verimlilik (lm/W)	Fixture Dimensions Armatür Ölçüleri (mm)			Weight Ağırlık (kg)	Pack. Qty Ambalaj Adedi
					a	b	h		
GYS 1109CA SB66	9W SMD LED	6500K	990	>110	240	90	200	-	1
GYS 1109CA SB63	2X9W SMD LED	6500K	1980	>110	240	90	200	-	1

PURY

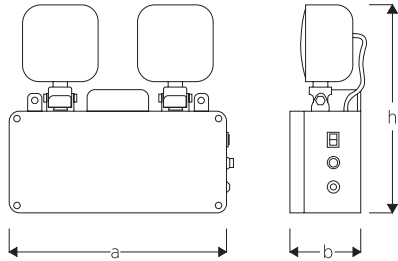
EMERGENCY LUMINAIRES ACİL ARMATÜRLER

Emergency Lighting Acil Aydınlatma Armatürleri



Descriptions / Açıklama

- ENEC certified driver
- PF>0.95
- 2 years warranty
- ABS body
- +110 lm/W efficacy
- It has the shortest payback period thanks to the high-efficiency factor and affordable price
- ENEC belgeli driver
- PF>0.95
- 2 yıl garanti süresi
- ABS gövde
- +110 lm/W verimlilik
- Yüksek etkinlik faktörü ve uygun fiyatı ile en hızlı amortisman süresine sahiptir.



Mechanical Specifications / Mekanik Özellikler

Body / Gövde	ABS
IP Rating / IP Sınıfı	IP40
IK Rating Body / IK Gövde Sınıfı	IK06
Fire Protection / Alev Koruması	650°C
Cable Gland / Kablo Rakor	-
Cable / Kablo	3x1mm ²
RAL Code / Ral Kodu	9016
Mounting Type / Montaj Tipi	Surface / Sıva Üstü

Optical Specifications / Optik Özellikler

Light Source / Işık Kaynağı	Mid Power LED
Reflector / Reflektör	PS
Lens / Lens	-
Diffuser / Difüzör	PS
CRI	>70
Colour Temp. / Renk Sıcaklığı	6500K
Photobiological Risk / Fotobiyolojik Risk	-
Beam Angle / Işık Açısı	-

Electrical Specifications / Elektriksel Özellikler

Input Voltage / Giriş Gerilimi	220-240Vac
Frequency / Frekans	50-60Hz
Class / Sınıf	I
System Lifetime / Sistem Ömrü	>30.000h
Power Factor / Güç Faktörü	>0,90
Operating Temp. / Çalışma Sıcaklığı	-5°C / +45°C
Standards / Standartlar	EN60598-2-22,LM80,TM21

Options / Opsiyonlar

DALI	-
1-10V	-
Step DIM	-
2 Hour Emergency Kit / 2 Saat Acil Kit	✓
3 Hour Emergency Kit / 3 Saat Acil Kit	✓
Electrical Protection / Elektriksel Sınıf	-
Microwave Sensor / Radar Sensör	-

Product Code Ürün Kodu	Power Güç (W)	Color Temp. Işık Rengi (K)	Lum. Out. Işık Akısı ≥(lm)	Lumen Eff. Verimlilik (lm/W)	Fixture Dimensions Armatür Ölçüleri (mm)			Weight Ağırlık (kg)	Pack. Qty Ambalaj Adedi
					a	b	h		
GYS 1210CP SB63	10W SMD LED	6500K	1100	>110	300	98	288	-	1
GYS 1220CP SB63	20W SMD LED	6500K	1100	>110	300	98	288	-	1

SPOTY

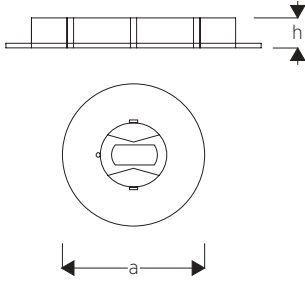
EMERGENCY LUMINAIRES ACİL ARMATÜRLER

Emergency Lighting Acil Aydınlatma Armatürleri



Descriptions / Açıklama

- ENEC certified driver
- PF>0.90
- 2 years warranty
- PC body
- +80 lm/W efficacy
- It has the shortest payback period thanks to the high-efficiency factor and affordable price
- ENEC belgeli driver
- PF>0.90
- 2 yıl garanti süresi
- PC gövde
- +80 lm/W verimlilik
- Yüksek etkinlik faktörü ve uygun fiyatı ile en hızlı amortisman süresine sahiptir.



Mechanical Specifications / Mekanik Özellikler

Body / Gövde	PC
IP Rating / IP Sınıfı	IP20
IK Rating Body / IK Gövde Sınıfı	-
Fire Protection / Alev Koruması	-
Cable Gland / Kablo Rakor	-
Cable / Kablo	-
RAL Code / Ral Kodu	9016
Mounting Type / Montaj Tipi	Recessed / Sıva Altı

Optical Specifications / Optik Özellikler

Light Source / Işık Kaynağı	LED
Reflector / Reflektör	-
Lens / Lens	-
Diffuser / Difüzör	-
CRI	>70
Colour Temp. / Renk Sıcaklığı	6500K
Photobiological Risk / Fotobiyolojik Risk	-
Beam Angle / Işık Açısı	Symetric - Asymetric

Electrical Specifications / Elektriksel Özellikler

Input Voltage / Giriş Gerilimi	220-240Vac
Frequency / Frekans	50-60Hz
Class / Sınıf	I
System Lifetime / Sistem Ömrü	>30.000h
Power Factor / Güç Faktörü	>0,90
Operating Temp. / Çalışma Sıcaklığı	0°C / +40°C
Standards / Standartlar	-

Options / Opsiyonlar

DALI	-
1-10V	-
Step DIM	-
2 Hour Emergency Kit / 2 Saat Acil Kit	✓
3 Hour Emergency Kit / 3 Saat Acil Kit	✓
Electrical Protection / Elektriksel Sınıf	-
Microwave Sensor / Radar Sensör	-

Product Code Ürün Kodu	Power Güç (W)	Color Temp. Işık Rengi (K)	Lum. Out. Işık Akısı ≥(lm)	Lumen Eff. Verimlilik (lm/W)	Fixture Dimensions Armatür Ölçüleri (mm)			Weight Ağırlık (kg)	Pack. Qty Ambalaj Adedi
					a	b	h		
CYS 10003DM AB63	3W LED	6500K	240	>80	100	-	25	-	1

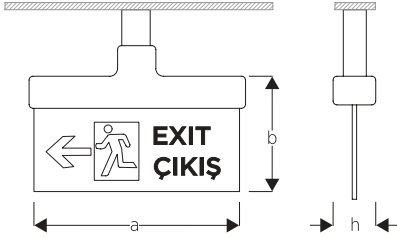
STILY

EMERGENCY ROUTING FIXTURES ACİL YÖNLENDİRME ARMATÜRLER



Descriptions / Açıklama

- 2 years warranty
- PC body
- +100 lm/W efficacy
- It has the shortest payback period thanks to the high-efficiency factor and affordable price
- 2 yıl garanti süresi
- PC gövde
- +100 lm/W verimlilik
- Yüksek etkinlik faktörü ve uygun fiyatı ile en hızlı amortisman süresine sahiptir.



Mechanical Specifications / Mekanik Özellikler

Body / Gövde	PC
IP Rating / IP Sınıfı	IP40
IK Rating Body / IK Gövde Sınıfı	-
Fire Protection / Alev Koruması	-
Cable Gland / Kablo Rakor	-
Cable / Kablo	✓
RAL Code / Ral Kodu	-
Mounting Type / Montaj Tipi	Surface / Sıva Üstü / Pendant Mounted / Sarkıt

Optical Specifications / Optik Özellikler

Light Source / Işık Kaynağı	LED
Reflector / Reflektör	-
Lens / Lens	-
Diffuser / Difüzör	✓
CRI	>70
Colour Temp. / Renk Sıcaklığı	6500K
Photobiological Risk / Fotobiyolojik Risk	-
Beam Angle / Işık Açısı	-

Electrical Specifications / Elektriksel Özellikler

Input Voltage / Giriş Gerilimi	220-240Vac
Frequency / Frekans	50-60Hz
Class / Sınıf	II
System Lifetime / Sistem Ömrü	>30.000h
Power Factor / Güç Faktörü	-
Operating Temp. / Çalışma Sıcaklığı	-20°C / +45°C
Standards / Standartlar	-

Options / Opsiyonlar

DALI	-
1-10V	-
Step DIM	-
2 Hour Emergency Kit / 2 Saat Acil Kit	✓
3 Hour Emergency Kit / 3 Saat Acil Kit	✓
Electrical Protection / Elektriksel Sınıf	-
Microwave Sensor / Radar Sensör	-

Product Code Ürün Kodu	Power Güç (W)	Color Temp. Işık Rengi (K)	Lum. Out. Işık Akısı ≥(lm)	Lumen Eff. Verimlilik (lm/W)	Fixture Dimensions Armatür Ölçüleri (mm)			Weight Ağırlık (kg)	Pack. Qty Ambalaj Adedi
					a	b	h		
CYS 2206LA AG63	3W LED	6500K	100	>100	240	185	30	-	1

GUIDE

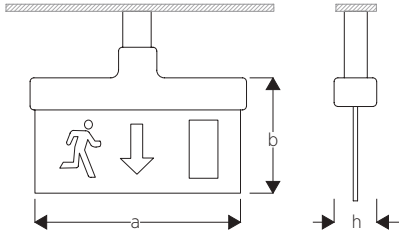
EMERGENCY ROUTING FIXTURES ACİL YÖNLENDİRME ARMATÜRLER

Emergency Exit Signs Acil Yönlendirme Armatürleri



Descriptions / Açıklama

- 2 years warranty
- Aluminium body
- +100 lm/W efficacy
- It has the shortest payback period thanks to the high-efficiency factor and affordable price
- 2 yıl garanti süresi
- Alüminyum gövde
- +100 lm/W verimlilik
- Yüksek etkinlik faktörü ve uygun fiyatı ile en hızlı amortisman süresine sahiptir.



Mechanical Specifications / Mekanik Özellikler

Body / Gövde	Alum. - Alüm / Steel - Sac
IP Rating / IP Sınıfı	IP40
IK Rating Body / IK Gövde Sınıfı	-
Fire Protection / Alev Koruması	650°C
Cable Gland / Kablo Rakor	-
Cable / Kablo	✓
RAL Code / Ral Kodu	-
Mounting Type / Montaj Tipi	Surface / Sıva Üstü Pendant Mounted / Sarkıt

Optical Specifications / Optik Özellikler

Light Source / Işık Kaynağı	LED
Reflector / Reflektör	-
Lens / Lens	-
Diffuser / Difüzör	✓
CRI	>70
Colour Temp. / Renk Sıcaklığı	6500K
Photobiological Risk / Fotobiyolojik Risk	-
Beam Angle / Işık Açısı	-

Electrical Specifications / Elektriksel Özellikler

Input Voltage / Giriş Gerilimi	220-240Vac
Frequency / Frekans	50-60Hz
Class / Sınıf	II
System Lifetime / Sistem Ömrü	>30.000h
Power Factor / Güç Faktörü	>0,90
Operating Temp. / Çalışma Sıcaklığı	-20°C / +45°C
Standards / Standartlar	-

Options / Opsiyonlar

DALI	-
1-10V	-
Step DIM	-
2 Hour Emergency Kit / 2 Saat Acil Kit	✓
3 Hour Emergency Kit / 3 Saat Acil Kit	✓
Electrical Protection / Elektriksel Sınıf	-
Microwave Sensor / Radar Sensör	-

Product Code Ürün Kodu	Power Güç (W)	Color Temp. Işık Rengi (K)	Lum. Out. Işık Akısı ≥(lm)	Lumen Eff. Verimlilik (lm/W)	Fixture Dimensions Armatür Ölçüleri (mm)			Weight Ağırlık (kg)	Pack. Qty Ambalaj Adedi
					a	b	h		
CYS 2206LP AG63	3W LED	6500K	100	>100	240	185	30	-	1

GUIDE RM

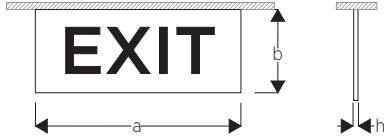
EMERGENCY ROUTING FIXTURES
ACİL YÖNLENDİRME ARMATÜRLER

Emergency Exit Signs
Acil Yönlendirme Armatürleri



Descriptions / Açıklama

- ENEC certified driver
- PF>0.90
- 2 years warranty
- Aluminium / Steel body
- +100 lm/W efficacy
- It has the shortest payback period thanks to the high-efficiency factor and affordable price
- ENEC belgeli driver
- PF>0.90
- 2 yıl garanti süresi
- Alüminyum / Sac gövde
- +100 lm/W verimlilik
- Yüksek etkinlik faktörü ve uygun fiyatı ile en hızlı amortisman süresine sahiptir.



Mechanical Specifications / Mekanik Özellikler

Body / Gövde	Aluminium / Alüminyum
IP Rating / IP Sınıfı	IP40
IK Rating Body / IK Gövde Sınıfı	-
Fire Protection / Alev Koruması	-
Cable Gland / Kablo Rakor	-
Cable / Kablo	✓
RAL Code / Ral Kodu	-
Mounting Type / Montaj Tipi	Recessed / Sıva Altı

Optical Specifications / Optik Özellikler

Light Source / Işık Kaynağı	LED
Reflector / Reflektör	-
Lens / Lens	-
Diffuser / Difüzör	✓
CRI	>70
Colour Temp. / Renk Sıcaklığı	6500K
Photobiological Risk / Fotobiyolojik Risk	-
Beam Angle / Işık Açısı	-

Electrical Specifications / Elektriksel Özellikler

Input Voltage / Giriş Gerilimi	220-240Vac
Frequency / Frekans	50-60Hz
Class / Sınıf	II
System Lifetime / Sistem Ömrü	>30.000h
Power Factor / Güç Faktörü	-
Operating Temp. / Çalışma Sıcaklığı	-20°C / +45°C
Standards / Standartlar	-

Options / Opsiyonlar

DALI	-
1-10V	-
Step DIM	-
2 Hour Emergency Kit / 2 Saat Acil Kit	✓
3 Hour Emergency Kit / 3 Saat Acil Kit	✓
Electrical Protection / Elektriksel Sınıf	-
Microwave Sensor / Radar Sensör	-

Product Code Ürün Kodu	Power Güç (W)	Color Temp. Işık Rengi (K)	Lum. Out. Işık Akısı ≥(lm)	Lumen Eff. Verimlilik (lm/W)	Fixture Dimensions Armatür Ölçüleri (mm)	Weight Ağırlık (kg)	Pack. Qty Ambalaj Adedi
CYS 2206LP AG63 S/A	6X0.1W LED	6500K	600	>100	a b h	-	1

EASY

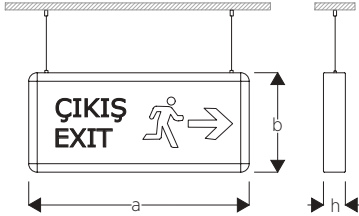
EMERGENCY ROUTING FIXTURES ACİL YÖNLENDİRME ARMATÜRLER

Emergency Exit Signs Acil Yönlendirme Armatürleri



Descriptions / Açıklama

- 2 years warranty
- Aluminium body
- +100 lm/W efficacy
- It has the shortest payback period thanks to the high-efficiency factor and affordable price
- 2 yıl garanti süresi
- Alüminyum gövde
- +100 lm/W verimlilik
- Yüksek etkinlik faktörü ve uygun fiyatı ile en hızlı amortisman süresine sahiptir.



pendant
sarkıt



color
renk

Mechanical Specifications / Mekanik Özellikler

Body / Gövde	Aluminium / Alüminyum
IP Rating / IP Sınıfı	IP40
IK Rating Body / IK Gövde Sınıfı	-
Fire Protection / Alev Koruması	-
Cable Gland / Kablo Rakor	-
Cable / Kablo	✓
RAL Code / Ral Kodu	-
Mounting Type / Montaj Tipi	Pendant / Sarkıt

Optical Specifications / Optik Özellikler

Light Source / Işık Kaynağı	LED
Reflector / Reflektör	-
Lens / Lens	-
Diffuser / Difüzör	✓
CRI	>70
Colour Temp. / Renk Sıcaklığı	6500K
Photobiological Risk / Fotobiyolojik Risk	-
Beam Angle / Işık Açısı	-

Electrical Specifications / Elektriksel Özellikler

Input Voltage / Giriş Gerilimi	220-240Vac
Frequency / Frekans	50-60Hz
Class / Sınıf	II
System Lifetime / Sistem Ömrü	>30.000h
Power Factor / Güç Faktörü	-
Operating Temp. / Çalışma Sıcaklığı	-20°C / +45°C
Standards / Standartlar	-

Options / Opsiyonlar

DALI	-
1-10V	-
Step DIM	-
2 Hour Emergency Kit / 2 Saat Acil Kit	✓
3 Hour Emergency Kit / 3 Saat Acil Kit	✓
Electrical Protection / Elektriksel Sınıf	-
Microwave Sensor / Radar Sensör	-

Product Code Ürün Kodu	Power Güç (W)	Color Temp. Işık Rengi (K)	Lum. Out. Işık Akısı ≥(lm)	Lumen Eff. Verimlilik (lm/W)	Fixture Dimensions Armatür Ölçüleri (mm)			Weight Ağırlık (kg)	Pack. Qty Ambalaj Adedi
					a	b	h		
CYS 3106LB SG63	6x0.1W LED	6500K	600	>100	365	168	43	-	1

KITTY

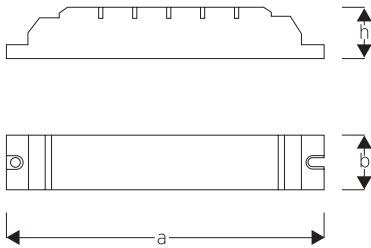
EMERGENCY KITS ACİL DURUM KİTLERİ

Emergency Kit Acil Durum Kit



Descriptions / Açıklama

- 2 years warranty
- PC body
- It has the shortest payback period thanks to the high-efficiency factor and affordable price
- 2 yıl garanti süresi
- PC gövde
- Yüksek etkinlik faktörü ve uygun fiyatı ile en hızlı amortisman süresine sahiptir.



Mechanical Specifications / Mekanik Özellikler

Body / Gövde	PC
IP Rating / IP Sınıfı	IP40
IK Rating Body / IK Gövde Sınıfı	IK03
Fire Protection / Alev Koruması	650°C
Cable Gland / Kablo Rakor	-
Cable / Kablo	✓
RAL Code / Ral Kodu	9006
Mounting Type / Montaj Tipi	-

Optical Specifications / Optik Özellikler

Light Source / Işık Kaynağı	-
Reflector / Reflektör	-
Lens / Lens	-
Diffuser / Difüzör	-
CRI	-
Colour Temp. / Renk Sıcaklığı	-
Photobiological Risk / Fotobiyolojik Risk	-
Beam Angle / Işık Açısı	-

Electrical Specifications / Elektriksel Özellikler

Input Voltage / Giriş Gerilimi	220-240Vac
Frequency / Frekans	50-60Hz
Class / Sınıf	I
System Lifetime / Sistem Ömrü	>50.000h
Power Factor / Güç Faktörü	-
Operating Temp. / Çalışma Sıcaklığı	-20°C / +45°C
Standards / Standartlar	-

Options / Opsiyonlar

DALI	-
1-10V	-
Step DIM	-
2 Hour Emergency Kit / 2 Saat Acil Kit	✓
3 Hour Emergency Kit / 3 Saat Acil Kit	✓
Electrical Protection / Elektriksel Sınıf	-
Microwave Sensor / Radar Sensör	-



Product Code Ürün Kodu	Power Güç (W)	Color Temp. Işık Rengi (K)	Lum. Out. Işık Akısı ≥(lm)	Lumen Eff. Verimlilik (lm/W)	Fixture Dimensions Armatür Ölçüleri (mm)			Weight Ağırlık (kg)	Pack. Qty Ambalaj Adedi
					a	b	h		
2h KİT+PİL+KABLO SLIMCE	3-50 W				151	27	24		
3h KİT+PİL+KABLO SLIMCE	3-50 W				151	27	24		

GECEM

LED BULB
LED AMPUL

SERI A

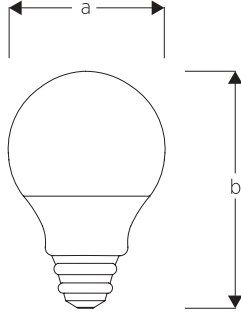
LED BULB
LED AMPUL

LED Bulb
Led Ampül



Descriptions / Açıklama

- PF>0.50
- 2 years warranty
- Aluminium body
- +90 lm/W efficacy
- It has the shortest payback period thanks to the high-efficiency factor and affordable price
- PF>0.50
- 2 yıl garanti süresi
- Alüminyum gövde
- +90 lm/W verimlilik
- Yüksek etkinlik faktörü ve uygun fiyatı ile en hızlı amortisman süresine sahiptir.



Mechanical Specifications / Mekanik Özellikler

Body / Gövde	Aluminium / Alüminyum
IP Rating / IP Sınıfı	IP20
IK Rating Body / IK Gövde Sınıfı	IK06
Fire Protection / Alev Koruması	-
Cable Gland / Kablo Rakor	-
Cable / Kablo	-
RAL Code / Ral Kodu	-
Mounting Type / Montaj Tipi	-

Optical Specifications / Optik Özellikler

Light Source / Işık Kaynağı	Mid Power LED
Reflector / Reflektör	-
Lens / Lens	-
Diffuser / Difüzör	PC
CRI	>80
Colour Temp. / Renk Sıcaklığı	3000K / 6500K
Photobiological Risk / Fotobiyolojik Risk	-
Beam Angle / Işık Açısı	-

Electrical Specifications / Elektriksel Özellikler

Input Voltage / Giriş Gerilimi	220-240Vac
Frequency / Frekans	50-60Hz
Class / Sınıf	I
System Lifetime / Sistem Ömrü	>30.000h
Power Factor / Güç Faktörü	>0,50
Operating Temp. / Çalışma Sıcaklığı	-
Standards / Standartlar	-

Options / Opsiyonlar

DALI	-
1-10V	-
Step DIM	-
2 Hour Emergency Kit / 2 Saat Acil Kit	-
3 Hour Emergency Kit / 3 Saat Acil Kit	-
Electrical Protection / Elektriksel Sınıf	-
Microwave Sensor / Radar Sensör	-

Product Code Ürün Kodu	Power Güç (W)	Color Temp. Işık Rengi (K)	Lum. Out. Işık Akısı ≥(lm)	Lumen Eff. Verimlilik (lm/W)	Fixture Dimensions Armatür Ölçüleri (mm)			Weight Ağırlık (kg)	Pack. Qty Ambalaj Adedi
					a	b	h		
GCA 6007A SB30	7W	3000K	630	>90	60	106	-	-	1
GCA 6007A SB60	7W	6500K	630	>90	60	106	-	-	1
GCA 6009A SB30	9W	3000K	806	>90	60	106	-	-	1
GCA 6009A SB60	9W	6500K	806	>90	60	106	-	-	1
GCA 6011A SB30	11W	3000K	1000	>90	60	115	-	-	1
GCA 6011A SB60	11W	6500K	1000	>90	60	115	-	-	1
GCA 6515A SB30	15W	3000K	1400	>90	65	128	-	-	1
GCA 6515A SB60	15W	6500K	1400	>90	65	128	-	-	1

SERI B

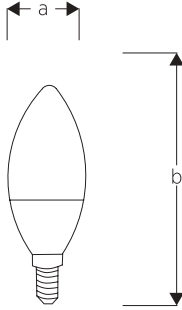
LED BULB
LED AMPUL

Candle Bulb
Led Buji Ampül



Descriptions / Açıklama

- PF>0.50
- 2 years warranty
- Aluminium body
- +90 lm/W efficacy
- It has the shortest payback period thanks to the high-efficiency factor and affordable price
- PF>0.50
- 2 yıl garanti süresi
- Alüminyum gövde
- +90 lm/W verimlilik
- Yüksek etkinlik faktörü ve uygun fiyatı ile en hızlı amortisman süresine sahiptir.



Mechanical Specifications / Mekanik Özellikler

Body / Gövde	Aluminium / Alüminyum
IP Rating / IP Sınıfı	IP20
IK Rating Body / IK Gövde Sınıfı	IK06
Fire Protection / Alev Koruması	-
Cable Gland / Kablo Rakor	-
Cable / Kablo	-
RAL Code / Ral Kodu	-
Mounting Type / Montaj Tipi	-

Optical Specifications / Optik Özellikler

Light Source / Işık Kaynağı	Mid Power LED
Reflector / Reflektör	-
Lens / Lens	-
Diffuser / Difüzör	PC
CRI	>80
Colour Temp. / Renk Sıcaklığı	3000K / 6500K
Photobiological Risk / Fotobiyolojik Risk	-
Beam Angle / Işık Açısı	-

Electrical Specifications / Elektriksel Özellikler

Input Voltage / Giriş Gerilimi	220-240Vac
Frequency / Frekans	50-60Hz
Class / Sınıf	I
System Lifetime / Sistem Ömrü	>30.000h
Power Factor / Güç Faktörü	>0,50
Operating Temp. / Çalışma Sıcaklığı	-
Standards / Standartlar	-

Options / Opsiyonlar

DALI	-
1-10V	-
Step DIM	-
2 Hour Emergency Kit / 2 Saat Acil Kit	-
3 Hour Emergency Kit / 3 Saat Acil Kit	-
Electrical Protection / Elektriksel Sınıf	-
Microwave Sensor / Radar Sensör	-

Product Code Ürün Kodu	Power Güç (W)	Color Temp. Işık Rengi (K)	Lum. Out. Işık Akısı ≥(lm)	Lumen Eff. Verimlilik (lm/W)	Fixture Dimensions Armatür Ölçüleri (mm)			Weight Ağırlık (kg)	Pack. Qty Ambalaj Adedi
					a	b	h		
GCA 3707C SB30	7W	3000K	630	>90	37.5	106.5	-	-	1
GCA 3707C SB60	7W	6500K	630	>90	37.5	106.5	-	-	1
GCA 3707CK SB30	7W	3000K	630	>90	37.5	131	-	-	1
GCA 3707CK SB60	7W	6500K	630	>90	37.5	131	-	-	1

SERI G

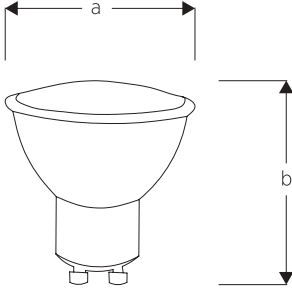
LED BULB
LED AMPUL

GU10 Bulb
Led Spot Ampül



Descriptions / Açıklama

- PF>0.50
- 2 years warranty
- Aluminium body
- +90 lm/W efficacy
- It has the shortest payback period thanks to the high-efficiency factor and affordable price
- PF>0.50
- 2 yıl garanti süresi
- Alüminyum gövde
- +90 lm/W verimlilik
- Yüksek etkinlik faktörü ve uygun fiyatı ile en hızlı amortisman süresine sahiptir.



Mechanical Specifications / Mekanik Özellikler

Body / Gövde	Aluminium / Alüminyum
IP Rating / IP Sınıfı	IP20
IK Rating Body / IK Gövde Sınıfı	IK06
Fire Protection / Alev Koruması	-
Cable Gland / Kablo Rakor	-
Cable / Kablo	-
RAL Code / Ral Kodu	-
Mounting Type / Montaj Tipi	-

Optical Specifications / Optik Özellikler

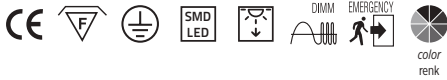
Light Source / Işık Kaynağı	Mid Power LED
Reflector / Reflektör	-
Lens / Lens	✓
Diffuser / Difüzör	PC
CRI	>80
Colour Temp. / Renk Sıcaklığı	3000K / 6500K
Photobiological Risk / Fotobiyolojik Risk	-
Beam Angle / Işık Açısı	-

Electrical Specifications / Elektriksel Özellikler

Input Voltage / Giriş Gerilimi	220-240Vac
Frequency / Frekans	50-60Hz
Class / Sınıf	I
System Lifetime / Sistem Ömrü	>30.000h
Power Factor / Güç Faktörü	>0,50
Operating Temp. / Çalışma Sıcaklığı	-
Standards / Standartlar	-

Options / Opsiyonlar

DALI	-
1-10V	-
Step DIM	-
2 Hour Emergency Kit / 2 Saat Acil Kit	-
3 Hour Emergency Kit / 3 Saat Acil Kit	-
Electrical Protection / Elektriksel Sınıf	-
Microwave Sensor / Radar Sensör	-



Product Code Ürün Kodu	Power Güç (W)	Color Temp. Işık Rengi (K)	Lum. Out. Işık Akısı ≥(lm)	Lumen Eff. Verimlilik (lm/W)	Fixture Dimensions Armatür Ölçüleri (mm)			Weight Ağırlık (kg)	Pack. Qty Ambalaj Adedi
					a	b	h		
GCA 5005GU SB30	5W	3000K	375	>90	50	58	-	-	1
GCA 5005GU SB60	5W	6500K	400	>90	50	58	-	-	1

SERİ T

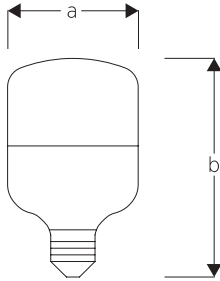
LED BULB
LED AMPUL

T Bulb
LED T Ampül



Descriptions / Açıklama

- PF>0.50
- 2 years warranty
- Aluminium body
- +90 lm/W efficacy
- It has the shortest payback period thanks to the high-efficiency factor and affordable price
- PF>0.50
- 2 yıl garanti süresi
- Alüminyum gövde
- +90 lm/W verimlilik
- Yüksek etkinlik faktörü ve uygun fiyatı ile en hızlı amortisman süresine sahiptir.



Mechanical Specifications / Mekanik Özellikler

Body / Gövde	Aluminium / Alüminyum
IP Rating / IP Sınıfı	IP20
IK Rating Body / IK Gövde Sınıfı	IK06
Fire Protection / Alev Koruması	-
Cable Gland / Kablo Rakor	-
Cable / Kablo	-
RAL Code / Ral Kodu	-
Mounting Type / Montaj Tipi	E27

Optical Specifications / Optik Özellikler

Light Source / Işık Kaynağı	Mid Power LED
Reflector / Reflektör	-
Lens / Lens	-
Diffuser / Difüzör	PC
CRI	>80
Colour Temp. / Renk Sıcaklığı	3000K / 6500K
Photobiological Risk / Fotobiyolojik Risk	-
Beam Angle / Işık Açısı	-

Electrical Specifications / Elektriksel Özellikler

Input Voltage / Giriş Gerilimi	220-240Vac
Frequency / Frekans	50-60Hz
Class / Sınıf	I
System Lifetime / Sistem Ömrü	>30.000h
Power Factor / Güç Faktörü	>0,50
Operating Temp. / Çalışma Sıcaklığı	-
Standards / Standartlar	-

Options / Opsiyonlar

DALI	-
1-10V	-
Step DIM	-
2 Hour Emergency Kit / 2 Saat Acil Kit	-
3 Hour Emergency Kit / 3 Saat Acil Kit	-
Electrical Protection / Elektriksel Sınıf	-
Microwave Sensor / Radar Sensör	-

Product Code Ürün Kodu	Power Güç (W)	Color Temp. Işık Rengi (K)	Lum. Out. Işık Akısı ≥(lm)	Lumen Eff. Verimlilik (lm/W)	Fixture Dimensions Armatür Ölçüleri (mm)			Weight Ağırlık (kg)	Pack. Qty Ambalaj Adedi
					a	b	h		
GCA 1420T SB40	20W	3000K	1800	>90	80	143	-	-	1
GCA 1420T SB60	20W	6500K	1800	>90	80	143	-	-	1
GCA 1830T SB40	30W	3000K	2700	>90	100	185	-	-	1
GCA 1830T SB60	30W	6500K	2700	>90	100	185	-	-	1
GCA 2240T SB40	40W	3000K	3600	>90	120	225	-	-	1
GCA 2240T SB60	40W	6500K	3600	>90	120	225	-	-	1
GCA 2450T SB40	50W	3000K	4500	>90	135	245	-	-	1
GCA 2450T SB60	50W	6500K	4500	>90	135	245	-	-	1
GCA 2660T SB40	60W	3000K	5400	>90	150	260	-	-	1
GCA 2660T SB40	60W	6500K	5400	>90	150	260	-	-	1

GECEM

**SENSORS AND
ACCESSORIES**
SENSÖRLER VE
AKSESUARLAR

SENSOR

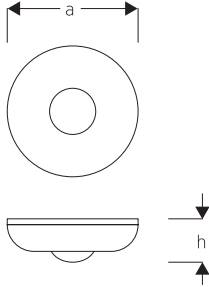
SENSORS AND ACCESSORIES SENSÖRLER VE AKSESUARLAR

360° Motion Sensor 360° Hareket



Descriptions / Açıklama

- 2 years warranty
- ABS body
- It has the shortest payback period thanks to the high-efficiency factor and affordable price
- 2 yıl garanti süresi
- ABS gövde
- Yüksek etkinlik faktörü ve uygun fiyatı ile en hızlı amortisman süresine sahiptir.



Mechanical Specifications / Mekanik Özellikler

Body / Gövde	ABS
IP Rating / IP Sınıfı	IP20
IK Rating Body / IK Gövde Sınıfı	-
Fire Protection / Alev Koruması	-
Cable Gland / Kablo Rakor	-
Cable / Kablo	-
RAL Code / Ral Kodu	9016
Mounting Type / Montaj Tipi	Surface / Sıva Üstü

Optical Specifications / Optik Özellikler

Light Source / Işık Kaynağı	-
Reflector / Reflektör	-
Lens / Lens	-
Diffuser / Difüzör	-
CRI	-
Colour Temp. / Renk Sıcaklığı	-
Photobiological Risk / Fotobiyolojik Risk	-
Beam Angle / Işık Açısı	360°

Electrical Specifications / Elektriksel Özellikler

Input Voltage / Giriş Gerilimi	220-240Vac
Frequency / Frekans	50-60Hz
Class / Sınıf	I
System Lifetime / Sistem Ömrü	-
Power Factor / Güç Faktörü	-
Operating Temp. / Çalışma Sıcaklığı	-
Standards / Standartlar	-

Options / Opsiyonlar

DALI	-
1-10V	-
Step DIM	-
2 Hour Emergency Kit / 2 Saat Acil Kit	-
3 Hour Emergency Kit / 3 Saat Acil Kit	-
Electrical Protection / Elektriksel Sınıf	-
Microwave Sensor / Radar Sensör	-

Product Code Ürün Kodu	Product Name / Power Ürün İsmi / Güç (W)	Fixture Dimensions Armatür Ölçüleri (mm)			Weight Ağırlık (kg)	Pack. Qty Ambalaj Adedi
		a	b	h		
GCP 0100SS SB00	Surface Mounted Sensor / S/Ü SENSÖR	80	-	41	-	1

SENSOR

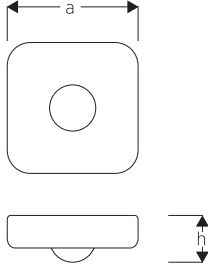
SENSORS AND ACCESSORIES SENSÖRLER VE AKSESUARLAR

Presence Sensor Varlık Sensörü



Descriptions / Açıklama

- 2 years warranty
- ABS body
- It has the shortest payback period thanks to the high-efficiency factor and affordable price
- 2 yıl garanti süresi
- ABS gövde
- Yüksek etkinlik faktörü ve uygun fiyatı ile en hızlı amortisman süresine sahiptir.



Mechanical Specifications / Mekanik Özellikler

Body / Gövde	ABS
IP Rating / IP Sınıfı	IP20
IK Rating Body / IK Gövde Sınıfı	-
Fire Protection / Alev Koruması	-
Cable Gland / Kablo Rakor	-
Cable / Kablo	-
RAL Code / Ral Kodu	9016
Mounting Type / Montaj Tipi	Surface / Sıva Üstü

Optical Specifications / Optik Özellikler

Light Source / Işık Kaynağı	-
Reflector / Reflektör	-
Lens / Lens	-
Diffuser / Difüzör	-
CRI	-
Colour Temp. / Renk Sıcaklığı	-
Photobiological Risk / Fotobiyolojik Risk	-
Beam Angle / Işık Açısı	360° - 180°

Electrical Specifications / Elektriksel Özellikler

Input Voltage / Giriş Gerilimi	220-240Vac
Frequency / Frekans	50-60Hz
Class / Sınıf	I
System Lifetime / Sistem Ömrü	-
Power Factor / Güç Faktörü	-
Operating Temp. / Çalışma Sıcaklığı	-
Standards / Standartlar	-

Options / Opsiyonlar

DALI	-
1-10V	-
Step DIM	-
2 Hour Emergency Kit / 2 Saat Acil Kit	-
3 Hour Emergency Kit / 3 Saat Acil Kit	-
Electrical Protection / Elektriksel Sınıf	-
Microwave Sensor / Radar Sensör	-

Product Code Ürün Kodu	Product Name / Power Ürün İsmi / Güç (W)	Fixture Dimensions Armatür Ölçüleri (mm)			Weight Ağırlık (kg)	Pack. Qty Ambalaj Adedi
		a	b	h		
GCP 0200SS SB00	Presence Sensor / Varlık Sensörü 360° - 180°	102,5	-	58,3	-	1

SENSOR

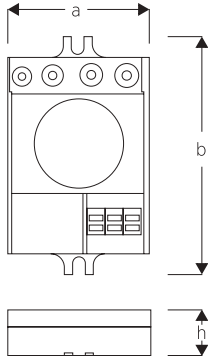
SENSORS AND ACCESSORIES SENSÖRLER VE AKSESUARLAR

Radar Sensor 360° Radar Sensör 360°



Descriptions / Açıklama

- 2 years warranty
- ABS body
- It has the shortest payback period thanks to the high-efficiency factor and affordable price
- 2 yıl garanti süresi
- ABS gövde
- Yüksek etkinlik faktörü ve uygun fiyatı ile en hızlı amortisman süresine sahiptir.



Mechanical Specifications / Mekanik Özellikler

Body / Gövde	ABS
IP Rating / IP Sınıfı	IP20
IK Rating Body / IK Gövde Sınıfı	-
Fire Protection / Alev Koruması	-
Cable Gland / Kablo Rakor	-
Cable / Kablo	-
RAL Code / Ral Kodu	9016
Mounting Type / Montaj Tipi	Surface / Sıva Üstü

Optical Specifications / Optik Özellikler

Light Source / Işık Kaynağı	-
Reflector / Reflektör	-
Lens / Lens	-
Diffuser / Difüzör	-
CRI	-
Colour Temp. / Renk Sıcaklığı	-
Photobiological Risk / Fotobiyolojik Risk	-
Beam Angle / Işık Açısı	360°

Electrical Specifications / Elektriksel Özellikler

Input Voltage / Giriş Gerilimi	220-240Vac
Frequency / Frekans	50-60Hz
Class / Sınıf	I
System Lifetime / Sistem Ömrü	-
Power Factor / Güç Faktörü	-
Operating Temp. / Çalışma Sıcaklığı	-
Standards / Standartlar	-

Options / Opsiyonlar

DALI	-
1-10V	-
Step DIM	-
2 Hour Emergency Kit / 2 Saat Acil Kit	-
3 Hour Emergency Kit / 3 Saat Acil Kit	-
Electrical Protection / Elektriksel Sınıf	-
Microwave Sensor / Radar Sensör	-



surface m.
sıva üstü

Product Code Ürün Kodu	Product Name / Power Ürün İsmi / Güç (W)	Fixture Dimensions Armatür Ölçüleri (mm)			Weight Ağırlık (kg)	Pack. Qty Ambalaj Adedi
		a	b	h		
GCP 0300SS SB00	Radar Sensor / Radar Sensör	47	93	44	-	1

SENSOR

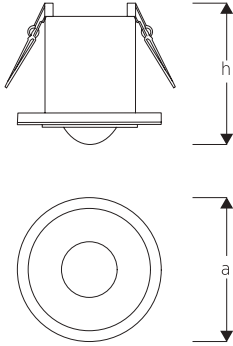
SENSORS AND ACCESSORIES SENSÖRLER VE AKSESUARLAR

Recessed PIR Sensor Sıva Altı Tavan Sensör



Descriptions / Açıklama

- 2 years warranty
- ABS body
- It has the shortest payback period thanks to the high-efficiency factor and affordable price
- 2 yıl garanti süresi
- ABS gövde
- Yüksek etkinlik faktörü ve uygun fiyatı ile en hızlı amortisman süresine sahiptir.



alıcı tavan
gypsum

Mechanical Specifications / Mekanik Özellikler

Body / Gövde	ABS
IP Rating / IP Sınıfı	IP20
IK Rating Body / IK Gövde Sınıfı	-
Fire Protection / Alev Koruması	-
Cable Gland / Kablo Rakor	-
Cable / Kablo	-
RAL Code / Ral Kodu	9016
Mounting Type / Montaj Tipi	Recessed / Sıva Altı

Optical Specifications / Optik Özellikler

Light Source / Işık Kaynağı	-
Reflector / Reflektör	-
Lens / Lens	-
Diffuser / Difüzör	-
CRI	-
Colour Temp. / Renk Sıcaklığı	-
Photobiological Risk / Fotobiyolojik Risk	-
Beam Angle / Işık Açısı	180° - 360°

Electrical Specifications / Elektriksel Özellikler

Input Voltage / Giriş Gerilimi	220-240Vac
Frequency / Frekans	50-60Hz
Class / Sınıf	I
System Lifetime / Sistem Ömrü	-
Power Factor / Güç Faktörü	-
Operating Temp. / Çalışma Sıcaklığı	-
Standards / Standartlar	-

Options / Opsiyonlar

DALI	-
1-10V	-
Step DIM	-
2 Hour Emergency Kit / 2 Saat Acil Kit	-
3 Hour Emergency Kit / 3 Saat Acil Kit	-
Electrical Protection / Elektriksel Sınıf	-
Microwave Sensor / Radar Sensör	-

Product Code Ürün Kodu	Product Name / Power Ürün İsmi / Güç (W)	Fixture Dimensions Armatür Ölçüleri (mm)			Weight Ağırlık (kg)	Pack. Qty Ambalaj Adedi
		a	b	h		
GBP 0400SS AB00	Recessed Ceiling Sensor / Sıva Altı Tavan Sensör	76	-	75,6	-	1

SENSOR

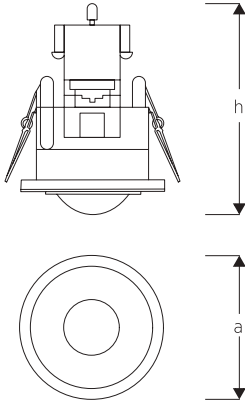
SENSORS AND ACCESSORIES
SENSÖRLER VE AKSESUARLAR

Recessed Radar Sensor 360°
Sıva Altı Radar Sensör 360°



Descriptions / Açıklama

- 2 years warranty
- ABS body
- It has the shortest payback period thanks to the high-efficiency factor and affordable price
- 2 yıl garanti süresi
- ABS gövde
- Yüksek etkinlik faktörü ve uygun fiyatı ile en hızlı amortisman süresine sahiptir.



Mechanical Specifications / Mekanik Özellikler

Body / Gövde	Plastic / Plastik
IP Rating / IP Sınıfı	IP20
IK Rating Body / IK Gövde Sınıfı	-
Fire Protection / Alev Koruması	-
Cable Gland / Kablo Rakor	-
Cable / Kablo	-
RAL Code / Ral Kodu	9016
Mounting Type / Montaj Tipi	Recessed / Sıva Altı

Optical Specifications / Optik Özellikler

Light Source / Işık Kaynağı	-
Reflector / Reflektör	-
Lens / Lens	-
Diffuser / Difüzör	-
CRI	-
Colour Temp. / Renk Sıcaklığı	-
Photobiological Risk / Fotobiyolojik Risk	-
Beam Angle / Işık Açısı	360°

Electrical Specifications / Elektriksel Özellikler

Input Voltage / Giriş Gerilimi	220-240Vac
Frequency / Frekans	50-60Hz
Class / Sınıf	I
System Lifetime / Sistem Ömrü	-
Power Factor / Güç Faktörü	-
Operating Temp. / Çalışma Sıcaklığı	-
Standards / Standartlar	-

Options / Opsiyonlar

DALI	-
1-10V	-
Step DIM	-
2 Hour Emergency Kit / 2 Saat Acil Kit	-
3 Hour Emergency Kit / 3 Saat Acil Kit	-
Electrical Protection / Elektriksel Sınıf	-
Microwave Sensor / Radar Sensör	-

Product Code Ürün Kodu	Product Name / Power Ürün İsmi / Güç (W)	Fixture Dimensions Armatür Ölçüleri (mm)			Weight Ağırlık (kg)	Pack. Qty Ambalaj Adedi
		a	b	h		
GBP 0500SS AB00	Recessed Radar Sensor / Sıva Altı Radar Sensör	76	-	74,4	-	1

SENSOR

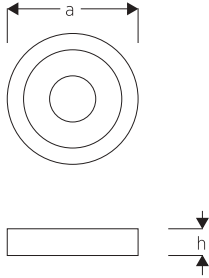
SENSORS AND ACCESSORIES SENSÖRLER VE AKSESUARLAR

Surface Radar Sensor 360° Sıva Üstü Radar Sensör 360°



Descriptions / Açıklama

- 2 years warranty
- ABS body
- It has the shortest payback period thanks to the high-efficiency factor and affordable price
- 2 yıl garanti süresi
- ABS gövde
- Yüksek etkinlik faktörü ve uygun fiyatı ile en hızlı amortisman süresine sahiptir.



Mechanical Specifications / Mekanik Özellikler

Body / Gövde	ABS
IP Rating / IP Sınıfı	IP20
IK Rating Body / IK Gövde Sınıfı	-
Fire Protection / Alev Koruması	-
Cable Gland / Kablo Rakor	-
Cable / Kablo	-
RAL Code / Ral Kodu	9016
Mounting Type / Montaj Tipi	Surface / Sıva Üstü

Optical Specifications / Optik Özellikler

Light Source / Işık Kaynağı	-
Reflector / Reflektör	-
Lens / Lens	-
Diffuser / Difüzör	-
CRI	-
Colour Temp. / Renk Sıcaklığı	-
Photobiological Risk / Fotobiyolojik Risk	-
Beam Angle / Işık Açısı	360°

Electrical Specifications / Elektriksel Özellikler

Input Voltage / Giriş Gerilimi	220-240Vac
Frequency / Frekans	50-60Hz
Class / Sınıf	I
System Lifetime / Sistem Ömrü	-
Power Factor / Güç Faktörü	-
Operating Temp. / Çalışma Sıcaklığı	-
Standards / Standartlar	-

Options / Opsiyonlar

DALI	-
1-10V	-
Step DIM	-
2 Hour Emergency Kit / 2 Saat Acil Kit	-
3 Hour Emergency Kit / 3 Saat Acil Kit	-
Electrical Protection / Elektriksel Sınıf	-
Microwave Sensor / Radar Sensör	-

Product Code Ürün Kodu	Product Name / Power Ürün İsmi / Güç (W)	Fixture Dimensions Armatür Ölçüleri (mm)			Weight Ağırlık (kg)	Pack. Qty Ambalaj Adedi
		a	b	h		
GCP 0600SS SB00	Surface Mounted Radar Sensor / Sıva Üstü Radar Sensör	114	-	22	-	1

SENSOR

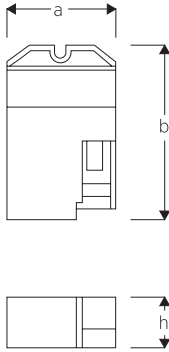
SENSORS AND ACCESSORIES
SENSÖRLER VE AKSESUARLAR

Mini Motion Sensor 360°
Mini Hareket Sensörü 360°



Descriptions / Açıklama

- 2 years warranty
- ABS body
- It has the shortest payback period thanks to the high-efficiency factor and affordable price
- 2 yıl garanti süresi
- ABS gövde
- Yüksek etkinlik faktörü ve uygun fiyatı ile en hızlı amortisman süresine sahiptir.



Mechanical Specifications / Mekanik Özellikler

Body / Gövde	Plastic / Plastik
IP Rating / IP Sınıfı	IP20
IK Rating Body / IK Gövde Sınıfı	-
Fire Protection / Alev Koruması	-
Cable Gland / Kablo Rakor	-
Cable / Kablo	-
RAL Code / Ral Kodu	9016
Mounting Type / Montaj Tipi	Surface / Sıva Üstü

Optical Specifications / Optik Özellikler

Light Source / Işık Kaynağı	-
Reflector / Reflektör	-
Lens / Lens	-
Diffuser / Difüzör	-
CRI	-
Colour Temp. / Renk Sıcaklığı	-
Photobiological Risk / Fotobiyolojik Risk	-
Beam Angle / Işık Açısı	360°

Electrical Specifications / Elektriksel Özellikler

Input Voltage / Giriş Gerilimi	220-240Vac
Frequency / Frekans	50-60Hz
Class / Sınıf	I
System Lifetime / Sistem Ömrü	-
Power Factor / Güç Faktörü	-
Operating Temp. / Çalışma Sıcaklığı	-
Standards / Standartlar	-

Options / Opsiyonlar

DALI	-
1-10V	-
Step DIM	-
2 Hour Emergency Kit / 2 Saat Acil Kit	-
3 Hour Emergency Kit / 3 Saat Acil Kit	-
Electrical Protection / Elektriksel Sınıf	-
Microwave Sensor / Radar Sensör	-



surface m.
sıva üstü

Product Code Ürün Kodu	Product Name / Power Ürün İsmi / Güç (W)	Fixture Dimensions Armatür Ölçüleri (mm)			Weight Ağırlık (kg)	Pack. Qty Ambalaj Adedi
		a	b	h		
GCP 0700SS SB00	Mini Motion Sensor / Mini Hareket Sensörü	36,83	55,4	25,5	-	1

SENSOR

SENSORS AND ACCESSORIES SENSÖRLER VE AKSESUARLAR

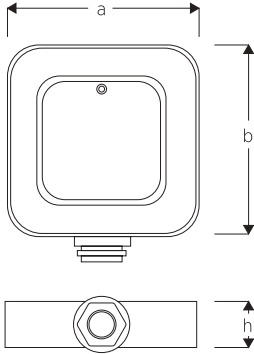
Highbay Sensor

Yüksek Tavan Sensörü



Descriptions / Açıklama

- 2 years warranty
- ABS body
- It has the shortest payback period thanks to the high-efficiency factor and affordable price
- 2 yıl garanti süresi
- ABS gövde
- Yüksek etkinlik faktörü ve uygun fiyatı ile en hızlı amortisman süresine sahiptir.



Mechanical Specifications / Mekanik Özellikler

Body / Gövde	ABS
IP Rating / IP Sınıfı	IP20
IK Rating Body / IK Gövde Sınıfı	-
Fire Protection / Alev Koruması	-
Cable Gland / Kablo Rakor	-
Cable / Kablo	-
RAL Code / Ral Kodu	9016
Mounting Type / Montaj Tipi	Surface / Sıva Üstü

Optical Specifications / Optik Özellikler

Light Source / Işık Kaynağı	-
Reflector / Reflektör	-
Lens / Lens	-
Diffuser / Difüzör	-
CRI	-
Colour Temp. / Renk Sıcaklığı	-
Photobiological Risk / Fotobiyolojik Risk	-
Beam Angle / Işık Açısı	360°

Electrical Specifications / Elektriksel Özellikler

Input Voltage / Giriş Gerilimi	220-240Vac
Frequency / Frekans	50-60Hz
Class / Sınıf	I
System Lifetime / Sistem Ömrü	-
Power Factor / Güç Faktörü	-
Operating Temp. / Çalışma Sıcaklığı	-
Standards / Standartlar	-

Options / Opsiyonlar

DALI	-
1-10V	-
Step DIM	-
2 Hour Emergency Kit / 2 Saat Acil Kit	-
3 Hour Emergency Kit / 3 Saat Acil Kit	-
Electrical Protection / Elektriksel Sınıf	-
Microwave Sensor / Radar Sensör	-

Product Code Ürün Kodu	Product Name / Power Ürün İsmi / Güç (W)	Fixture Dimensions Armatür Ölçüleri (mm)			Weight Ağırlık (kg)	Pack. Qty Ambalaj Adedi
		a	b	h		
GCP 0800SS SB00	High Ceiling Sensor / Yüksek Tavan Sensörü	74	74	32,5	-	1

SENSOR

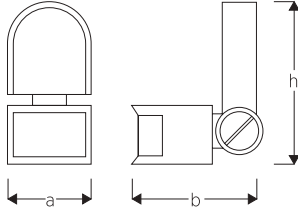
SENSORS AND ACCESSORIES SENSÖRLER VE AKSESUARLAR

180 Motion Sensor 180 Hareket Sensörü



Descriptions / Açıklama

- 2 years warranty
- ABS body
- It has the shortest payback period thanks to the high-efficiency factor and affordable price
- 2 yıl garanti süresi
- ABS gövde
- Yüksek etkinlik faktörü ve uygun fiyatı ile en hızlı amortisman süresine sahiptir.



Mechanical Specifications / Mekanik Özellikler

Body / Gövde	ABS
IP Rating / IP Sınıfı	IP20
IK Rating Body / IK Gövde Sınıfı	-
Fire Protection / Alev Koruması	-
Cable Gland / Kablo Rakor	-
Cable / Kablo	-
RAL Code / Ral Kodu	9016
Mounting Type / Montaj Tipi	Surface / Sıva Üstü

Optical Specifications / Optik Özellikler

Light Source / Işık Kaynağı	-
Reflector / Reflektör	-
Lens / Lens	-
Diffuser / Difüzör	-
CRI	-
Colour Temp. / Renk Sıcaklığı	-
Photobiological Risk / Fotobiyolojik Risk	-
Beam Angle / Işık Açısı	180°

Electrical Specifications / Elektriksel Özellikler

Input Voltage / Giriş Gerilimi	220-240Vac
Frequency / Frekans	50-60Hz
Class / Sınıf	I
System Lifetime / Sistem Ömrü	-
Power Factor / Güç Faktörü	-
Operating Temp. / Çalışma Sıcaklığı	-
Standards / Standartlar	-

Options / Opsiyonlar

DALI	-
1-10V	-
Step DIM	-
2 Hour Emergency Kit / 2 Saat Acil Kit	-
3 Hour Emergency Kit / 3 Saat Acil Kit	-
Electrical Protection / Elektriksel Sınıf	-
Microwave Sensor / Radar Sensör	-



surface m.
sıva üstü

Product Code Ürün Kodu	Product Name / Power Ürün İsmi / Güç (W)	Fixture Dimensions Armatür Ölçüleri (mm)			Weight Ağırlık (kg)	Pack. Qty Ambalaj Adedi
		a	b	h		
GCP 0900SS SB00	180 Motion Sensor / 180 Hareket Sensörü	66	120	135	-	1

SENSOR

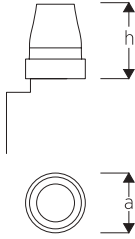
SENSORS AND ACCESSORIES
SENSÖRLER VE AKSESUARLAR

Fotocell
Fotosel



Descriptions / Açıklama

- 2 years warranty
- ABS body
- It has the shortest payback period thanks to the high-efficiency factor and affordable price
- 2 yıl garanti süresi
- ABS gövde
- Yüksek etkinlik faktörü ve uygun fiyatı ile en hızlı amortisman süresine sahiptir.



Mechanical Specifications / Mekanik Özellikler

Body / Gövde	ABS
IP Rating / IP Sınıfı	IP40
IK Rating Body / IK Gövde Sınıfı	-
Fire Protection / Alev Koruması	-
Cable Gland / Kablo Rakor	-
Cable / Kablo	-
RAL Code / Ral Kodu	9016
Mounting Type / Montaj Tipi	Surface / Sıva Üstü

Optical Specifications / Optik Özellikler

Light Source / Işık Kaynağı	-
Reflector / Reflektör	-
Lens / Lens	-
Diffuser / Difüzör	-
CRI	-
Colour Temp. / Renk Sıcaklığı	-
Photobiological Risk / Fotobiyolojik Risk	-
Beam Angle / Işık Açısı	-

Electrical Specifications / Elektriksel Özellikler

Input Voltage / Giriş Gerilimi	220-240Vac
Frequency / Frekans	50-60Hz
Class / Sınıf	I
System Lifetime / Sistem Ömrü	-
Power Factor / Güç Faktörü	-
Operating Temp. / Çalışma Sıcaklığı	-
Standards / Standartlar	-

Options / Opsiyonlar

DALI	-
1-10V	-
Step DIM	-
2 Hour Emergency Kit / 2 Saat Acil Kit	-
3 Hour Emergency Kit / 3 Saat Acil Kit	-
Electrical Protection / Elektriksel Sınıf	-
Microwave Sensor / Radar Sensör	-



Product Code Ürün Kodu	Product Name / Power Ürün İsmi / Güç (W)	Fixture Dimensions Armatür Ölçüleri (mm)			Weight Ağırlık (kg)	Pack. Qty Ambalaj Adedi
		a	b	h		
GCP 1000SS SB00	Photocell / Fotosel	63	-	77	1	1

FRAM

SENSORS AND ACCESSORIES
SENSÖRLER VE AKSESUARLAR

Surface Mounted Only Frame
Sıva Üstü Çerçevesel

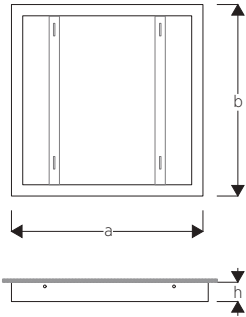


Descriptions / Açıklama

- 2 years warranty
- DKP sheet steel luminaire body
- It has the shortest payback period thanks to the high-efficiency factor and affordable price
- 2 yıl garanti süresi
- DKP sac armatür gövdesi
- Yüksek etkinlik faktörü ve uygun fiyatı ile en hızlı amortisman süresine sahiptir.

Mechanical Specifications / Mekanik Özellikler

Body / Gövde	DKP Steel / DKP Sac Plastic / Plastik
IP Rating / IP Sınıfı	-
IK Rating Body / IK Gövde Sınıfı	IK06
Fire Protection / Alev Koruması	-
Cable Gland / Kablo Rakor	-
Cable / Kablo	-
RAL Code / Ral Kodu	9005/9006/9016
Mounting Type / Montaj Tipi	Surface / Sıva Üstü



Product Code Ürün Kodu	Power Güç (W)	Color Temp. Işık Rengi (K)	Lum. Out. Işık Akısı ≥(lm)	Lumen Eff. Verimlilik (lm/W)	Fixture Dimensions Armatür Ölçüleri (mm)			Weight Ağırlık (kg)	Pack. Qty Ambalaj Adedi
					a	b	h		
GCP 6600BP SB00 SAC	-	-	-	-	600	600	60	-	1
GCP 6600BP SB00 PLS	-	-	-	-	600	600	60	-	1
GCP 3300BP SB00 SAC	-	-	-	-	300	300	60	-	1

CLIP

SENSORS AND ACCESSORIES
SENSÖRLER VE AKSESUARLAR

Clip-in with Frames
KLIP-IN Çerçeveler

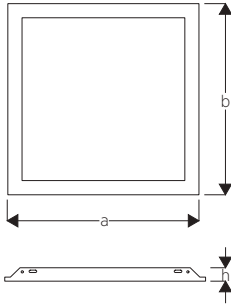


Descriptions / Açıklama

- 2 years warranty
- DKP sheet steel luminaire frame
- It has the shortest payback period thanks to the high-efficiency factor and affordable price
- 2 yıl garanti süresi
- DKP sac armatür çerçevesi
- Yüksek etkinlik faktörü ve uygun fiyatı ile en hızlı amortisman süresine sahiptir.

































Mechanical Specifications / Mekanik Özellikler

Body / Gövde	DKP Steel / DKP Sac Plastic / Plastik
IP Rating / IP Sınıfı	-
IK Rating Body / IK Gövde Sınıfı	IK06
Fire Protection / Alev Koruması	-
Cable Gland / Kablo Rakor	-
Cable / Kablo	-
RAL Code / Ral Kodu	9005/9006/9016
Mounting Type / Montaj Tipi	Recessed / Sıva Altı



Product Code Ürün Kodu	Power Güç (W)	Color Temp. Işık Rengi (K)	Lum. Out. Işık Akısı ≥(lm)	Lumen Eff. Verimlilik (lm/W)	Fixture Dimensions Armatür Ölçüleri (mm)			Weight Ağırlık (kg)	Pack. Qty Ambalaj Adedi
					a	b	h		
GBP 6600BP KB00 SAC	-	-	-	-	599.5	599.5	30	-	1
GBP 3300BP KB00 SAC	-	-	-	-	299.5	299.5	30	-	1

SYMBOLS SEMBOLLER

	Türk standartlarına uygunluk In conformity with the standards of Turkish Standards Institute		Avrupa Birliği standartlarına uygunluk In conformity with the standards of European Union		Normal ölçülerde yangıncılık özelliğine sahip yüzeyle monte edilebilir Suitable for mounting on normally flammable surfaces														
	Normal ölçülerde yangıncılık özelliğine sahip sıva altı yüzeylere monte edilir Suitable for mounting on normally flammable recessed surfaces		Koruma Sınıfı 1 Basic insulation plus protective earth connector		Koruma Sınıfı 2 Double or reinforced insulation, no provision for protective earthing														
	IP20		IP21		IP23		IP40		IP53		IP54		IP65						
	taş yünü tavan raster		alçı tavan gypsum board		metal tavan clip in		alüminyum panel aluminium panel		sıva üstü surface mounted		sıva altı recessed mounted								
	elektronik balast electronic ballast		dim edilebilir elektronik balast dimmable electronic ballast		C sınıfı manyetik balast C class magnetic ballast		B1, B2 sınıfı manyetik balast B1, B2 class magnetic ballast		sarkıt lamba pendant light		ayaklı lamba floor light		aplik wall light		masa lambası table light		basamak stair light		zemin floor light
	taş yünü tavan raster		renk seçeneği color options		raylı tracklight														

- Gecem Aydınlatma armatürlerinde kullanılan tüm komponentler TSE ve Avrupa normlarına uygun ürünlerdir.
- Ürünlerimizde topraklama standart olarak yapılmaktadır.
- Ürünler istenildiği takdirde elektronik balastlı, mekanik balastlı, acil durum ünitesi olarak üretilebilir.
- İsteğe göre ürünlerimizde parlak, mat veya miro4 reflektör kullanılabilir.
- Ürünlerimiz imalat hatalarına karşı 2 yıl garantilidir.
- Katalog tüm ürün isimleri Gecem ile birlikte kullanılır.
- Katalogdaki ölçüler milimetre, ağırlıklar ise kilogram olarak verilmiştir.

Gecem Aydınlatma bu katalogta yazan bilgilerde önceden haber vermeden her türlü değişiklik yapma hakkını saklı tutar. Katalog basımı, armatürlerin montajı yada kullanımı sırasında yapılan hatalardan doğan kayıplar Gecem Aydınlatma'ya hiçbir yasal ve ticari sorumluluk doğurmaz.

- All components used in the production of Gecem Lighting fixtures are complying with the TSE and European standards.
- Earthing is applied as standard in our products.
- The products can be produced as electronic ballast, mechanical ballast and with emergency unit if required.
- Bright, mate and miro4 reflectors may be used in our products according to our customers needs.
- Our products have two years warranty against the production errors.
- All product names are used with Gecem.
- The dimensions are given as millimeter and the weight as kilogram in our catalogue.

Gecem Lighting shall be entitled to introduce without previous notification, any modification that might serve to improve its products. Gecem Lighting is not liable for any errors made during printing of the catalogue installation or using of the lighting fixtures.